

# ЕЖЕНЕДЕЛЬНИК KASE

22–26 июля,  
2024

## НОВОСТИ KASE

- ▲ KASE начинает расчет рыночных цен по новой [Методике](#) расчета рыночных цен ценных бумаг.
- ▲ В официальный список KASE включены социальные облигации [KZ2C00011740](#) (JSBNb3) АО "Отбасы банк", [два выпуска](#) облигаций местных исполнительных органов, облигации [KZ2P00011695](#) (MFMOb5) и [KZ2P00011711](#) (MFMOb6) ТОО "МФО "Mogo Kazakhstan (Mogo Казахстан)"
- ▲ Из официального списка KASE в связи с истечением срока обращения исключены международные облигации [US298785JM97](#) (EIB\_e2) Европейского инвестиционного банка и облигации [KZ2C00008654](#) (TMJLb10) АО "Национальная компания "Қазақстан темір жолы".
- ▲ На KASE открыты торги облигациями [KZ2C00011641](#) (BERKb18) АО "Bereke Bank".
- ▲ В торговой системе и базах данных KASE изменена информация о номинальной стоимости и количестве объявленных простых акций [KZ1C00001007](#) (AKRL) АО "Ай Караул".

## РЕЗУЛЬТАТЫ РАЗМЕЩЕНИЙ

- ▲ Министерство финансов Казахстана разместило на KASE 16,0 млн MEYKAM [KZKD00000857](#) (MUM300\_0003), 50,1 млн MEYKAM [KZKD00000550](#) (MUM240\_0001), 59,1 млн MEYKAM [KZKD00000543](#) (MUM192\_0002), 43,3 млн MEYKAM [KZKD00001111](#) (MUM168\_0005), 42,6 млн MEYKAM [KZKD00000915](#) (MUM108\_0012), 70,7 млн MEYKAM [KZKD00001251](#) (MUM072\_0015), 37,1 млн MEYKAM [KZKD00001244](#) (MUM084\_0019) и 44,6 млн MEYKAM [KZKD00000899](#) (MUM120\_0017).
- ▲ Акиматы Жамбылской области и города Шымкент [привлекли](#) на KASE 14,7 млрд тенге.
- ▲ Акиматы Атырауской и Восточно-Казахстанской областей [привлекли](#) на KASE 2,3 млрд тенге.
- ▲ АО "Отбасы банк" [привлекло](#) на KASE 100,0 млрд тенге, разместив пятилетние социальные облигации KZ2C00011658 (JSBNb2).
- ▲ АО "Отбасы банк" [привлекло](#) на KASE 70,5 млрд тенге, разместив пятилетние социальные облигации KZ2C00011740 (JSBNb3).
- ▲ АО "Народный Банк Казахстана" [привлекло](#) на KASE 39,1 млрд тенге, разместив семилетние облигации KZ2C00011468 (HSBKb21).
- ▲ ТОО "Ел Орда Арнау" [выкупило](#) на KASE 2,4 млн своих облигаций KZ2P00009996 (EOARb1) на сумму 3,1 млрд тенге.
- ▲ АО "Казахстанский фонд устойчивости" [привлекло](#) на KASE 2,4 млрд тенге, разместив облигации KZ2C00010577 (KFUSb68).
- ▲ ТОО "МФО "Тойота Финаншл Сервисез Казахстан" [привлекло](#) на KASE 3,5 млрд тенге, разместив облигации KZ2P00011596 (MFTFb3).
- ▲ ТОО "МФО ЭКО - Финанс" [привлекло](#) на KASE 20,0 млн тенге, разместив двухлетние облигации KZ2P00011380 (MFECb2).

## НОВОСТИ ЭМИТЕНТОВ

- ▲ АО Kaspi.kz [сообщило](#) финансовые результаты за второй квартал и первое полугодие 2024 года на английском языке.
- ▲ АО "Национальная атомная компания "Казатомпром" [сообщает](#) об изменениях в структуре акционеров.
- ▲ Анонс: 05 августа АО "Эйр Астана" [опубликует](#) результаты за первое полугодие 2024 года.
- ▲ ТОО "Жаикмунай" [сообщило](#) о публикации отчета компетентного лица в отношении месторождений "Степной леопард".
- ▲ АО "Банк ЦентрКредит" [сообщило](#) о подтверждении агентством S&P Global Ratings рейтингов банка, прогноз "Позитивный".
- ▲ Консолидированный объем транспортировки нефти АО "КазТрансОйл" [увеличился](#) на 5 % в первом полугодии 2024 года.
- ▲ АО "Национальная атомная компания "Казатомпром" [сообщает](#) о получении права на разведку урана на новом участке в Туркестанской области.



26.07.2024		Тренды (%)	
Индекс KASE	5 256,06	0,2	2,9
Первый класс ликвидности	Цена	Δ 7д	Δ 1м
ДЛЯ ПОСТРОЕНИЯ ТАБЛИЦЫ		Цена	ТРЕНДЫ
АО "Национальная компания "КазМуна	13 528,81	3,0	6,7
Pfizer Inc.	868,95	3,0	5,3
АО "Эйр Астана"	868,95	2,5	- 2,9
АО "BCC Invest" - дочерняя организаци	9 147,97	1,1	0,2
Freedom Holding Corp.	82,00	1,0	2,0
АО "Казхателеком"	38 749,86	0,3	7,1
АО "Народный Банк Казахстана"	206,30	0,1	2,3
АО "Народный Банк Казахстана"	206,30	0,1	2,3
АО "Банк ЦентрКредит"	1 994,99	-	10,3
АО "KEGOC"	1 478,40	- 0,2	0,2
АО "КазТрансОйл"	814,00	- 0,6	- 3,0
АО "Кселл"	2 967,01	- 0,9	- 1,9
АО "НАК "Казатомпром"	18 450,00	- 0,9	- 1,2
АО Kaspi.kz	65 697,99	- 1,2	6,7
АО Kaspi.kz	65 697,99	- 1,2	6,7
Apple Inc.	220,99	- 1,8	2,7
АО "KM GOLD"	106,00	- 2,6	- 4,1
AltynGold plc	966,00	- 3,4	27,1
АО "Казахстанская фондовая биржа"	74 400,00	- 5,2	- 12,5
Intel Corporation	31,32	- 7,4	2,7
Tesla, Inc.	225,00	- 7,4	22,3
АО "ForteBank"	5,06	- 7,5	- 8,7
Advanced Micro Devices, Inc.	142,10	- 9,3	- 7,9

Справка: зеленым цветом выделены индексные акции

### Акции Индекса KASE



### Доли физ. лиц и нерезидентов, %



По итогам недели Индекс KASE незначительно вырос на 0,2%. Наибольший рост продемонстрировали акции компании КазМунайГаз, выросшие на 3% до 13 528 тенге.

Акции еще одного представителя нефтяного сектора – компании КазТрансОйл, продемонстрировали снижение в 0,6%, до уровня 814 тенге за акцию. На прошлой неделе КазТрансОйл сообщил, что объем транспортировки нефти по системе магистральных нефтепроводов в январе-июне 2024 года увеличился на 4%, по сравнению с аналогичным периодом 2023 года и составил 22 млн тонн.

Эйр Астана сообщила о том, что с 17 по 19 июля 2024 года, в соответствии с программой выкупа, приобрела 3,7 тысяч глобальных депозитарных расписок на общую сумму 27 тысяч долларов США. Выкуп происходил только на Лондонской фондовой бирже. Также, 5 августа компания опубликует результаты за первое полугодие 2024 года. По итогам недели акции авиаперевозчика подорожали на 2,5% до 867 тенге.

Европейский Банк Реконструкции и Развития предоставил Банку ЦентрКредит 60 млн долларов США для финансирования "зеленой" экономики. Пакет состоит из кредита на сумму в 30 млн долларов США, в рамках механизма финансирования зеленой экономики, а оставшиеся 30 млн долларов США будут направлены на поддержку частных микро-, малых и средних предприятий по всей стране. Данный кредит будет поддержан грантовыми средствами инвестиционного фонда ЕС для Центральной Азии. Еще одной позитивной новостью для банка стало то, что S&P Global Ratings подтвердил рейтинг банка на уровне «BB-/B» и сохранил позитивный прогноз. При этом, акции банка ЦентрКредит незначительно снизились на 0,1%, до 1 993 тенге.

Между тем, финтех-холдинг Kaspi.kz сообщил финансовые результаты за второй квартал и первое полугодие 2024 года. Выручка компании за первое полугодие выросла на 38%, в сравнении с аналогичным периодом прошлого года. Чистая прибыль возросла на 27% за указанный период и составила 466 млрд тенге. Kaspi.kz сообщил, что Платежи и Маркетплейс являются наиболее растущими сегментами в деятельности финтеха. На эти платформы приходится 68% консолидированной чистой прибыли за первое полугодие 2024 года. Несмотря на сильные финансовые результаты, акции Kaspi.kz снизились на 1,2%

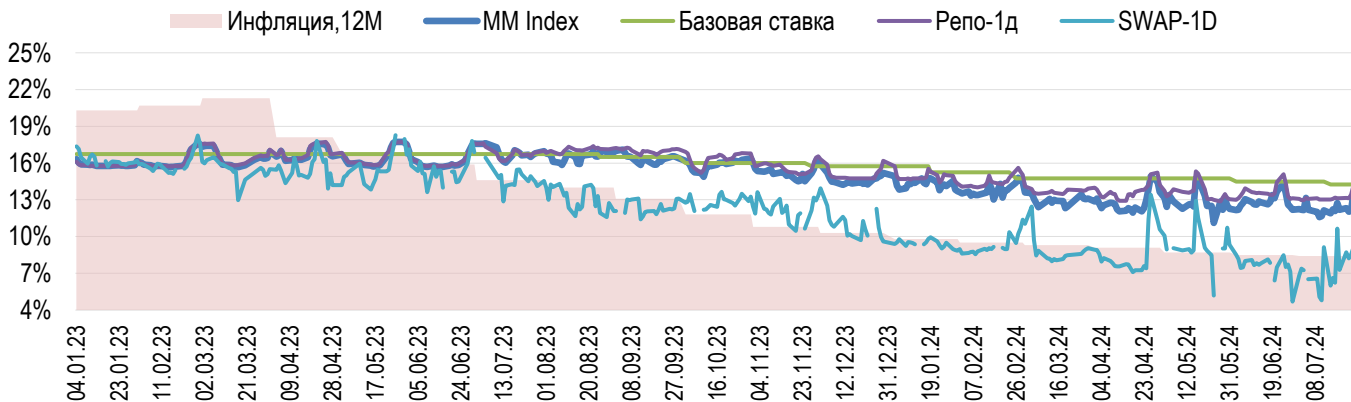
Акции другого представителя финансовой сферы в индексной корзине – Народного банка, также снизились и, по итогам недели и составили 206 тенге.

По итогам недели, акции телекоммуникационного сектора Индекса KASE продемонстрировали смешанную динамику: акции Кселл снизились на 1% до 2 967 тенге за неделю, а акции Казхателеком незначительно выросли на 0,3% до уровня 38 729 тенге.

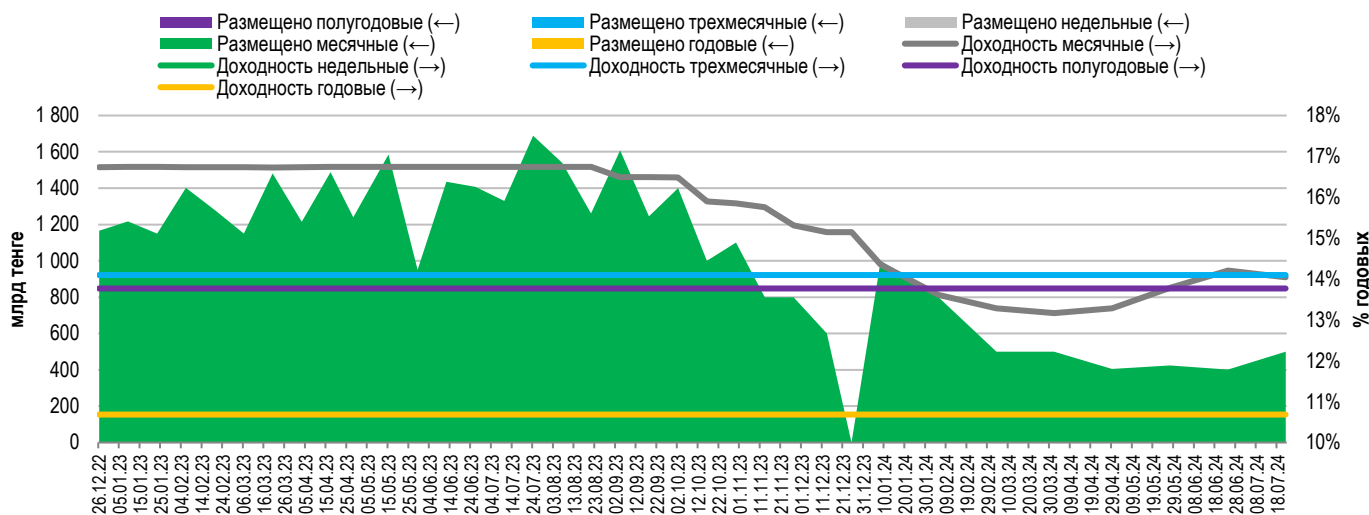


На конец прошлой недели доходность на денежном рынке выросла. По данным последних торгов на рынке репо, индикатор TONIA составил 14,22%, а индикатор TWINA – 13,82%.

### Инфляция и процентные ставки

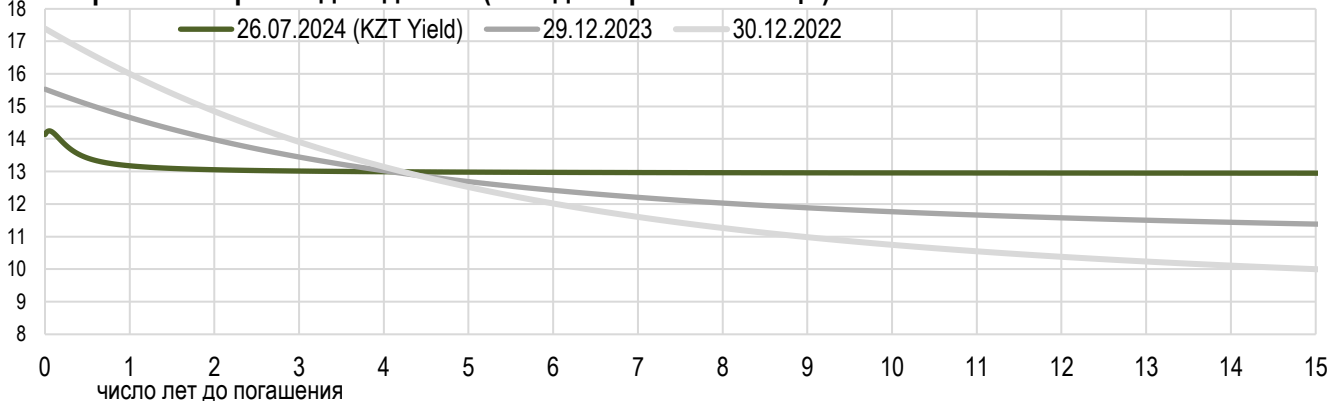


### Основные параметры размещения нот НБРК



\*Средневзвешенная доходность по всем операциям валютного свопа с долларом США.

### Безрисковая кривая доходности (неиндексированные ГЦБ)





По итогам июня курс тенге ослаб на 5,5%, до 471,84 тенге за доллар США. Среднедневной объем торгов на Казахстанской фондовой бирже за месяц снизился с 251 до 183 млн долл. США. Общий объем торгов составил 3,7 млрд долл. США.

Продажи валюты из Национального фонда для обеспечения трансфертов в республиканский бюджет за июнь составили 420 млн долларов США. Доля продаж из Национального фонда составила 11% от общего объема торгов и не более 21 млн долларов США в день. В целях поддержания валютной доли пенсионных активов ЕНПФ на уровне 30% Национальный Банк в июне продолжил осуществлять покупки иностранной валюты на биржевых торгах, общая сумма которых составила 293 млн долларов США или порядка 8% от общего объема рынка.

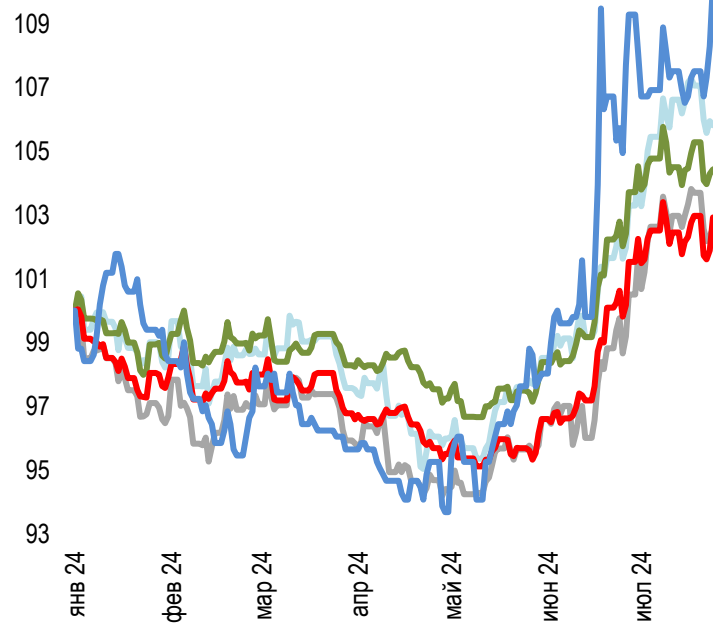
Валютных интервенций в июне Национальный Банк не проводил.

По предварительным прогнозным заявкам Правительства на выделение трансфертов в республиканский бюджет в июле 2024 года Национальным Банком ожидается продажа валюты из Национального фонда в размере от 450 до 550 млн долларов США.

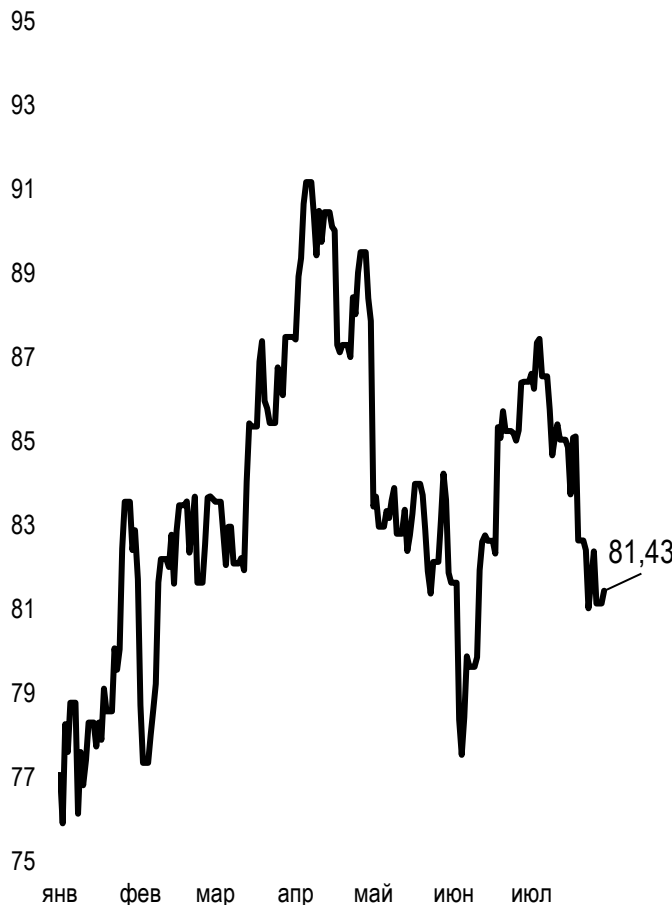
Покупка валюты для поддержания валютной доли пенсионных активов ЕНПФ в июле 2024 года ожидается в размере от 250 до 350 млн долларов США.

### Динамика курсов иностранных валют

Δ %, база (01.01.24)



### Стоимость нефти Brent USD/баррель



Цена    Δ 7д, %    Δ 30д, %    Δ 2024, %

— GBP/KZT	611,25	-1,13	3,07	9,79
— USD/KZT	474,83	-0,78	1,59	2,61
— EUR/KZT	515,38	-1,05	2,82	4,53
— CNY/KZT	65,48	-0,55	2,28	-1,38
— RUB/KZT	5,50	1,10	4,30	-13,22

Справка: График и таблица построены на основе официальных рыночных курсов НБК. Курсы НБК могут расходиться с биржевыми курсами KASE.



Международные индексы

Наименование	Значение	Тренд %			Фьючерс
		7д	1м	1г	7д
S&P 500	5 459,10	-0,8	-0,3	19,5	-1,0
Dow Jones	40 589,34	0,7	3,7	14,3	0,7
PTC	1 102,01	2,4	-2,5	6,1	0,0
ММББ	2 993,23	-0,5	-5,0	0,8	0,0
Hang Seng	17 021,31	-2,3	-5,9	-12,1	-2,4
SS CSI 300	3 409,29	-3,7	-2,0	-12,7	-3,3
Euro Stoxx 50	4 862,50	0,7	-1,1	11,9	0,8
FTSEuroFirst	5 468,00	1,0	-0,7	10,5	1,0
FTSE 100	8 285,71	1,6	0,7	7,9	1,7
KASE	5 256,06	0,2	2,9	43,6	

Сырьевой рынок

26.07.2024

Наименование	Цена	Тренд %		
		7д	1м	1г
Нефть Brent	81,13	-1,8	-4,8	-3,7
Нефть WTI	77,16	-3,7	-4,6	-3,7
Природный газ	2,01	-5,7	-23,7	-19,5
Медь	410,45	-2,7	-6,1	6,2
Железо	783,50	-2,9	-5,8	-13,1
Золото	2 387,19	-0,6	3,8	22,8
Серебро	27,86	-4,2	-3,7	15,0
Пшеница	523,50	-3,5	-3,3	-26,6

Календарь экономических событий

	Валюта	Прогноз	Предыдущее
30.07 Число открытых вакансий на рынке труда JOLTS (июнь)	USD		8,140M
31.07 Индекс деловой активности в производственном секторе (PMI) (июль)	CNY	49,3	49,5
31.07 Решение по процентной ставке	JPY	0,10%	0,10%
31.07 Индекс потребительских цен (ИПЦ) (r/r) (июль)	EUR	2,4%	2,5%
31.07 Решение по процентной ставке ФРС	USD	5,50%	5,50%
01.08 Решение по процентной ставке (авг)	GBP	5,00%	5,25%
01.08 Индекс деловой активности в производственном секторе (PMI) (июль)	USD	49,5	51,6

Справка: Календарь содержит наиболее значимые по мнению KASE экономические события текущей недели

B – миллиарды  
M – миллионы  
K – тысячи

Макроэкономическая статистика Казахстана

	Значение	На дату	Предыдущее
Годовая инфляция	8,4%	01.07.24	8,5%
Валовые международные резервы НБК, млрд USD	39,9	01.07.24	39,8
Денежная база, млрд KZT	13 276,0	01.07.24	12 681,8
Денежная масса, млрд KZT	39 657,7	01.07.24	38 160,7

Кредитные рейтинги Казахстана

	Рейтинг	Дата	Предыдущее
<b>S&amp;P Global</b>	BBB-/A-3 стабильный	02.03.24	BBB-/A-3 стабильный
<b>MOODY'S</b>	Ваа2/позитивный	27.10.23	Ваа3/стабильный
<b>FitchRatings</b>	BBB/стабильный	18.05.24	BBB/стабильный

# КОНТАКТНАЯ ИНФОРМАЦИЯ



## АО "Казахстанская фондовая биржа"

**Адрес:** Республика Казахстан, 050040,  
г. Алматы, ул. Байзакова, 280,  
БЦ "Almaty Towers"

**Тел.:** +7 (727) 237 53 23  
+7 (727) 237 53 28



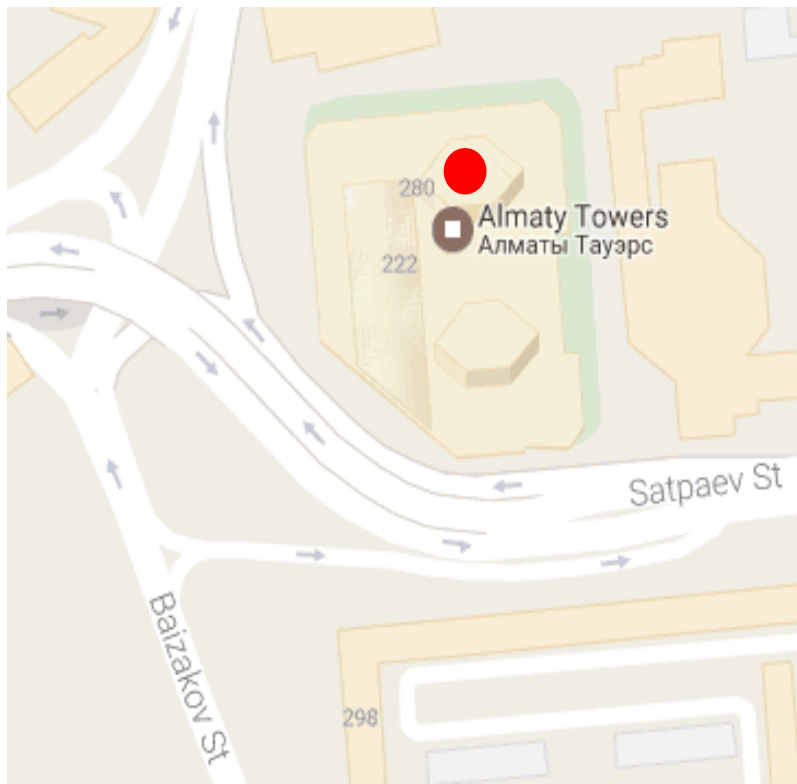
**Корпоративный вебсайт**



**Часто задаваемые вопросы**



**Связаться с нами**



Информация и мнения, содержащиеся в настоящем отчете, были подготовлены специалистами АО "Казахстанская фондовая биржа" (далее - KASE). KASE не дает гарантий относительно полноты и точности приведенной в этом отчете информации, а также ее достоверности. Ни KASE, ни кто-либо из работников не несет ответственности за любые прямые или косвенные убытки (ущерб), наступившие в результате использования данного отчета или сведений/анализа, представленных в нем.

KASE не берет на себя ответственности регулярно обновлять данный отчет, а также сообщать обо всех изменениях, произошедших с момента подготовки данного отчета.

KASE обращает внимание инвесторов на следующие факторы:

1. доход от инвестиций в финансовые инструменты зависит от множества рыночных и нерыночных факторов. В частности на фактический доход инвестора могут влиять колебания процентных ставок, изменение норм налогообложения, движение валютных курсов, изменения котировок ценных бумаг, рыночных индексов, изменения производственных и финансовых показателей компаний, а также другие факторы.
2. прошлые результаты не всегда указывают на то, какими будут будущие показатели. При этом оценки будущих результатов основаны на предположениях, которые могут не осуществиться. Стоимость любых инвестиций или дохода может понижаться и повышаться, в результате чего инвесторы могут не получить обратно всей инвестированной суммы. В случае инвестиций, для которых не существует общепризнанного рынка, инвесторы могут испытывать различные трудности, включая трудности с их продажей или получением надежной информации об их стоимости или связанных с ними рисках.
3. отчет подготовлен без учета индивидуальных финансовых особенностей и целей тех лиц, которые его получают.

KASE рекомендует инвесторам независимо оценивать целесообразность тех или иных инвестиций и стратегий и призывает инвесторов пользоваться услугами финансовых консультантов.

Все права на отчет принадлежат KASE. Частичное или полное воспроизведение и/или распространение данного аналитического материала не может быть осуществлено без письменного разрешения KASE.