

# ЕЖЕНЕДЕЛЬНИК KASE

17–21 апреля,  
2023

## НОВОСТИ KASE

- ▲ Введены в действие поправки в [Правила](#) использования торгово-клиринговых счетов в целях заключения сделок и изменения в [Правила](#) размещения государственных казначейских обязательств Республики Казахстан.
- ▲ В официальный список KASE включены облигации [KZ2C00009728](#) (MFOKb10) АО "МФО ОнлайнКазФинанс", облигации [KZ2P00009707](#) (FPSTb1) ТОО "Форпост", облигации [KZ2C00009678](#) (TMJLpp3) АО "НК "Қазақстан темір жолы", облигации [KZ2P00009665](#) (ARCDpp3) ТОО "АРКАДА ИНДАСТРИ" и международные социальные облигации [XS2610164944](#) (ASDBe15) Азиатского банка развития.
- ▲ Из официального списка KASE в связи с истечением срока обращения исключены облигации [KZ2P00006190](#) (NCOMb2) ТОО "Fincraft Group".
- ▲ На KASE открыты торги облигациями [KZ2P00009707](#) (FPSTb1) ТОО "Форпост" и облигациями [KZ2C00009728](#) (MFOKb10) ТОО "МФО ОнлайнКазФинанс".
- ▲ На KASE приостановлены торги международными облигациями [XS1807299174](#) (KMGZe13) АО "НК"КазМунайГаз" в связи с их планируемым досрочным погашением.

## НОВОСТИ ЭМИТЕНТОВ И АНОНСЫ

- ▲ Министерство финансов Казахстана разместило на KASE 406,1 млн МЕККАМ-12 выпуска 154 ([KZK100000290](#), MKM012\_0154), 57,3 млн МЕОКАМ-48 выпуска 54 ([KZK200000729](#), MOM048\_0054), 42,9 млн МЕУКАМ-84 выпуска 18 ([KZKD00001137](#), MUM084\_0018) и 73,7 млн МЕУКАМ-120 выпуска 19 ([KZKD00001129](#), MUM120\_0019).
- ▲ АО "Банк Развития Казахстана" [привлекло](#) на KASE 4,0 млрд тенге, разместив облигации KZ2C00009397 (BRKZb29) под 15,25 % годовых.
- ▲ ТОО "Форпост" [разместило](#) на KASE облигации KZ2P00009707 (FPSTb1) под 10,75 % годовых.
- ▲ АО "МФО ОнлайнКазФинанс" [привлекло](#) на KASE через подписку 2,0 млрд тенге, разместив облигации KZ2C00009728 (MFOKb10) с доходностью к погашению 21,00 % годовых.
- ▲ АО "Казахстанский фонд устойчивости" [привлекло](#) на KASE 6,1 млрд тенге, разместив облигации KZ2C00009462 (KFUSb54) со средневзвешенной доходностью к погашению 18,28 % годовых.
- ▲ АО "Национальная компания "КазМунайГаз" [сообщило](#) о заключении дополнения к контракту на добычу углеводородов на участках недр Каламкас-море, Хазар и Ауэзов.
- ▲ Компания Tethys Petroleum Limited [предоставила](#) обновленную корпоративную информацию.
- ▲ АО "АК Алтыналмас" [выплатило](#) дивиденды по привилегированным акциям за первый квартал 2023 года.
- ▲ АО "КазТрансОйл" [сообщает](#) о рассмотрении повышения тарифа на регулируемую услугу по транспортировке нефти на внутренний рынок Республики Казахстан по системе магистральных трубопроводов компании.



21.04.2023

Тренды (%)

Индекс KASE 3 495,89 1,0 7,4

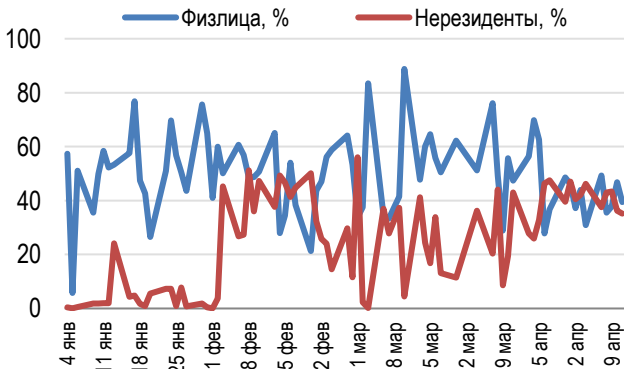
Первый класс ликвидности	Цена	Δ 7д	Δ 1м
АО "КазТрансОйл"	743,00	9,3	13,9
AltynGold plc	862,12	5,9	18,1
NVIDIA Corp.	273,24	3,8	7,6
Freedom Holding Corp.	70,00	3,6	2,9
АО "НАК "Казатомпром"	13 699,99	2,4	3,7
АО "Банк ЦентрКредит"	695,00	1,6	7,8
Bank of America Corporation	30,08	1,6	3,7
АО "НК "КазМунайГаз"	10 425,96	1,3	23,2
АО "KM GOLD"	154,98	1,2	7,6
Apple Inc.	166,15	1,0	7,9
АО "БАСТ"	8 109,00	0,6	- 4,6
АО "Каззахтелеком"	29 172,90	0,4	- 0,8
Ford Motor Company	13,70	0,1	1,5
АО Kaspi.kz	34 410,00	- 0,0	1,3
АО "KEGOC"	1 602,03	- 0,1	- 1,1
АО "Кселл"	1 884,97	- 0,2	5,5
АО "Народный банк Казахстана"	144,00	- 0,3	10,8
АО "ForteBank"	4,39	- 0,5	10,0
Intel Corporation	30,85	- 0,8	4,6
Advanced Micro Devices, Inc.	89,97	- 2,6	- 7,8
Meta Platforms, Inc.	212,40	- 2,7	8,0
Tesla, Inc.	184,87	- 3,7	- 2,7
Pfizer Inc.	39,91	- 4,4	- 0,6

Справка: зеленым цветом выделены индексные акции

Акции Индекса KASE



Доли физ. лиц и нерезидентов, %



Значение Индекса KASE по итогам прошлой недели повысилось на 1%, впервые за последний год приблизившись к уровню 3 500 пунктов. Основными драйверами роста Индекса стали простые акции КазТрансОйл, выросшие на 9,3%, и национальной атомной компании Казатомпром с ростом на 2,4%. Котировки акций Банка ЦентрКредит выросли за неделю на 1,6%, национальной нефтегазовой компании КазМунайГаз – на 1,3%.

КазТрансОйл направил в Комитет по регулированию естественных монополий заявку на повышение на 15% - до 5 тыс. тенге за тонну на тыс. км тарифа по транспортировке нефти на внутренний рынок Казахстана по системе магистральных трубопроводов компании. Это также поддержало котировки акций компании КазМунайГаз, являющейся материнской компанией КазТрансОйл, на фоне корректировки вниз нефтяных цен. Текущая стоимость простых акций КазМунайГаз на 24% превышает цену IPO, проведенного в декабре 2022 года.

Компании Kaspi.kz и Алтыналмас сообщили о выплате дивидендов по своим акциям. Из компаний сектора "KASE Global" выплата дивидендов ожидается по акциям Intel Corporation, Microsoft Corporation и Johnson & Johnson. В настоящее время в сектор "KASE Global" включены 56 ценных бумаг 50 зарубежных эмитентов, в том числе 44 акции и 12 иностранных ETF.

Из новостей инвестиционных компаний, дочерняя организация Банка ЦентрКредит "BCC Invest" сообщила о выплате дивидендов держателям паев интервального паевого инвестиционного фонда "ЦентрКредит-Валютный" за январь–март 2023 года в размере 492,4 тыс. долларов США.

На рынке долгового капитала Казахстанской фондовой биржи на прошедшей неделе произошли следующие события.

Листинговая комиссия KASE приняла решение о включении в официальный список на площадку "Частное размещение" новых облигаций национальной компании "Қазақстан темір жолы" и ТОО "АРҚАДА ИНДАСТРИ", на альтернативную площадку – облигаций МФО "ОнлайнКазФинанс" и ТОО "Форпост". Последние две компании уже разместили свои облигации на KASE.

Микрофинансовая организация "ОнлайнКазФинанс" привлекла на KASE через подписку 2 млрд тенге, разместив годовые облигации с доходностью к погашению 21% годовых.

ТОО "Форпост" разместило годовые облигации на сумму 10 млн долларов США под 10,75% годовых.

В преддверии размещения, 19 апреля KASE провела "День эмитента" компании, в ходе которого руководство компании Форпост рассказало о результатах деятельности по добыче золотосодержащей руды и производства золота, а также о планах по расширению фабрики по флотационному обогащению руды, увеличению рентабельности и объема до 540 кг золота в год.

Банк Развития Казахстана привлек на KASE 4 млрд тенге, разместив годовые облигации под 15,25% годовых. Кстаи, согласно аудиторскому отчету по консолидированной финансовой отчетности, чистая прибыль банка за 2022 год выросла на 8,3% и составила 34,1 млрд тенге.

Казахстанский фонд устойчивости разместил один выпуск облигаций на сумму 6,1 млрд тенге с доходностью к погашению 18,28% годовых и со сроком обращения 3 года.

На прошедшей неделе купонное вознаграждение по своим облигациям выплатили национальная компания "КазМунайГаз", "Продовольственная контрактная корпорация", "Казахстанская Жилищная Компания", "Евразийский банк", Bank RBK, Банк ВТБ и другие эмитенты.

На рынке государственных ценных бумаг на прошлой неделе Министерство финансов Казахстана разместило на KASE четыре выпуска казначейских обязательств на общую сумму 193,8 млрд тенге со сроком до погашения от 1 года до 8 лет и с доходностью к погашению 13,82–14,8% годовых.

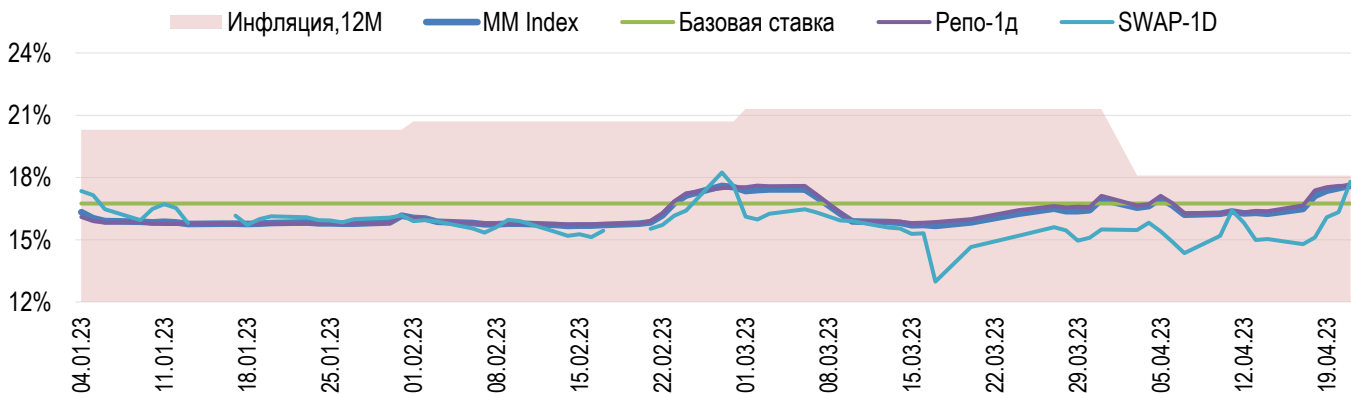
Из международных новостей, инвесторы отмечают рост темпа восстановления китайской экономики после снятия ковидных ограничений. Так, рост ВВП Китая ускорился с 3% в 2022 году до 4,5% годовых за первый квартал текущего года. Это поддерживает спрос на сырьевые товары.

Инфляция в Еврозоне за март снизилась с 8,5% до 6,9% годовых, что совпало с прогнозом аналитиков. В Великобритании индекс потребительских цен снижается меньшими темпами и еще остается выше 10% годовых. Банковский сектор США публикует смешанную финансовую отчетность. На фоне неоднозначности публикуемых данных и отсутствия значительных событий основные мировые индексы на прошлой неделе изменялись в узком боковом тренде: S&P 500 – в интервале 4 120 – 4 160 пунктов, NASDAQ – около 12 100 пунктов, EURO STOXX 50 – чуть ниже 4 400 пунктов.

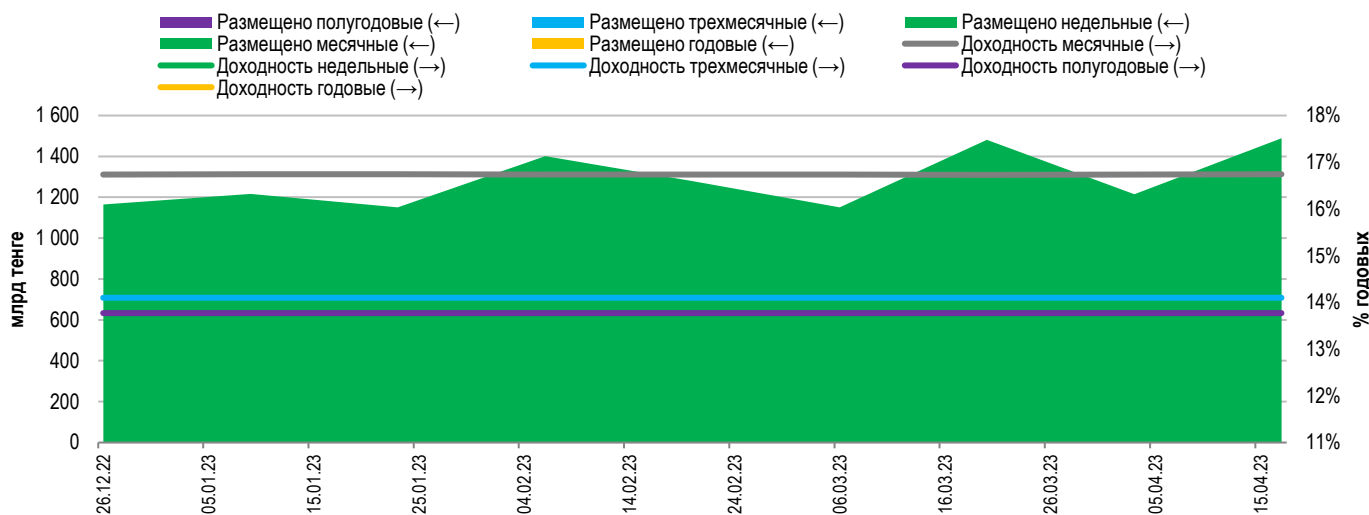


На денежном рынке на прошлой неделе началось ожидаемое для середины месяца повышение ставок. Ставка привлечения однодневного репо TONIA повысилась с 16,4% до 17,59% годовых. Доходность операций однодневного валютного свопа в долларах США увеличилась за неделю с 15% до 17,8% годовых из-за снижения краткосрочной тенговой ликвидности на фоне начала "налогового периода".

### Инфляция и процентные ставки



### Основные параметры размещения нот НБРК



\*Средневзвешенная доходность по всем операциям валютного свопа с долларом США.

### Безрисковая кривая доходности (неиндексированные ГЦБ)





По итогам торгов 21 апреля рыночный курс тенге сложился на уровне 457,68 тенге за доллар США, ослабев за неделю на 1,7% (с 450,25). На внешнем валютном рынке в период с 14 по 21 апреля 2023 года произошел ряд значимых событий. В частности, инфляция в Еврозоне замедлилась до 6,9% г/г, что является минимальным темпом с февраля 2022г. ВВП в КНР по итогам 1 квартала 2023г. увеличился на 4,5% г/г, выше ожиданий аналитиков. Показатель деловой активности в США существенно вырос до 53,5 пунктов в апреле, вызвав опасения по возобновлению инфляционного давления.

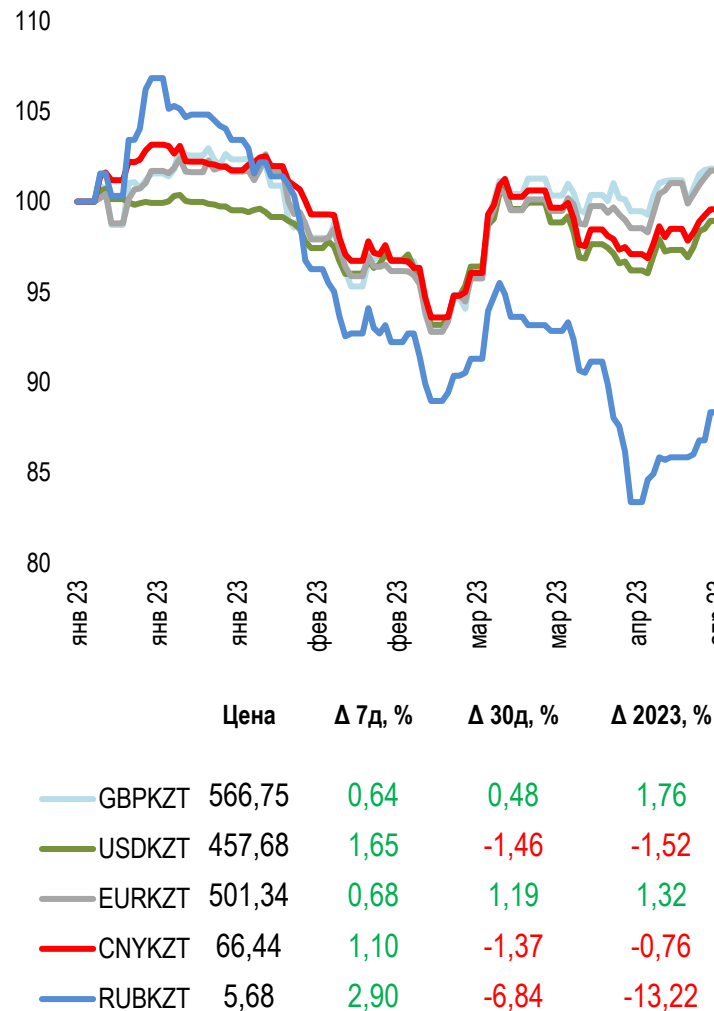
Эти факторы привели к преимущественно негативной динамике валют развивающихся рынков.

Динамика курсов валют развивающихся стран по отношению к доллару США складывалась следующим образом:

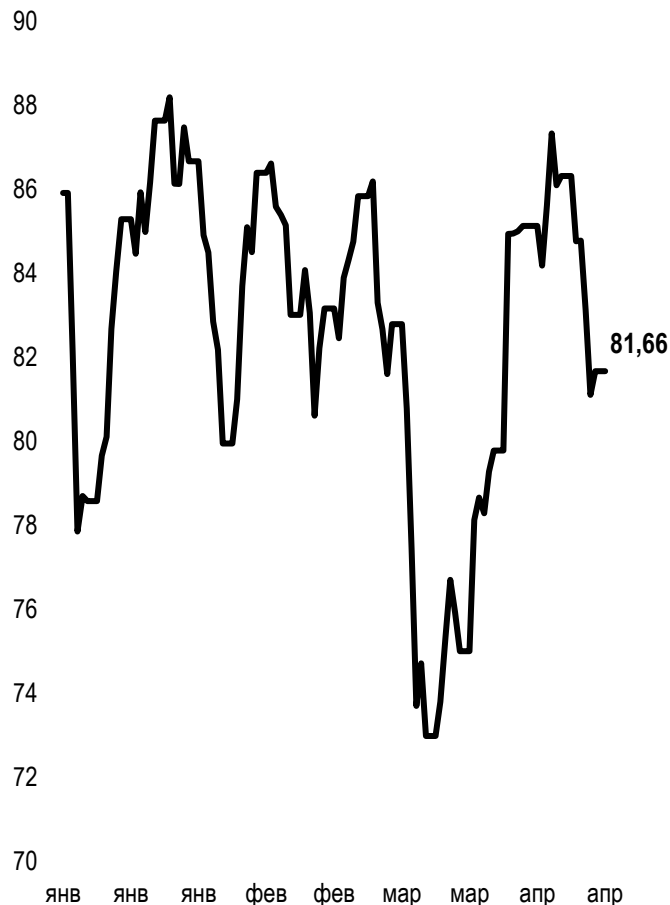
- мексиканское песо укрепилось на 0,2% (с 18,02 до 17,99). Несмотря на ухудшение риск-сентимента, динамика национальной валюты Мексики оставалась стабильной. Розничные продажи в Мексике замедлились до 3,4% в феврале;
- российский рубль укрепился на 0,1% (с 81,79 до 81,7) на фоне активизации продаж валютной выручки экспортерами в условиях приближения налогового периода;
- южноафриканский ранд ослаб на 0,1% (с 18,09 до 18,11) на фоне снижения глобального риск-аппетита и прогноза Morgan Stanley по ослаблению национальной валюты ЮАР. Инфляция ускорилась до 7,1% г/г в марте;
- турецкая лира ослабла на 0,2% (с 19,36 до 19,4) на фоне роста спроса на иностранную валюту перед президентскими выборами;
- индийская рупия ослабла на 0,3% (с 81,85 до 82,1) на фоне преобладания негативного риск-сентимента;
- индонезийская рупия ослабла на 1,8% (с 14 705 до 14 976) на фоне решения ЦБ сохранить ключевую ставку на неизменном уровне – 5,75%;
- бразильский реал ослаб на 2,9% (с 4,91 до 5,05) на фоне глобального снижения риск-аппетита инвесторов и скептицизма в отношении бюджетной реформы Правительства.

### Динамика курсов иностранных валют

Δ %, база (01.01.23)



### Стоимость нефти Brent USD/баррель



Справка: График и таблица построены на основе официальных рыночных курсов НБК. Курсы НБК могут расходиться с биржевыми курсами KASE.



Международные индексы

Наименование	Значение	Тренд %			Фьючерс
		7д	1м	1г	7д
S&P 500	4 133,52	-0,1	5,0	-5,9	-0,2
Dow Jones	33 808,96	-0,2	5,6	-2,8	-0,3
PTC	1 019,20	3,7	4,0	6,0	2,4
ММББ	2 285,53	0,0	0,0	0,0	2,4
Hang Seng	20 075,73	-1,8	2,5	-2,9	-2,0
SS CSI 300	4 032,57	-1,5	0,8	0,9	-1,2
Euro Stoxx 50	4 408,59	0,4	5,1	12,2	0,4
FTSEuroFirst	4 961,00	0,4	4,5	6,0	0,4
FTSE 100	7 914,13	0,5	4,6	3,8	0,4
KASE	3 495,89	1,0	7,4	10,3	

Сырьевой рынок

21.04.2023

Наименование	Цена	Тренд %		
		7д	1м	1г
Нефть Brent	81,66	-5,4	6,5	-24,6
Нефть WTI	77,87	-5,6	9,8	-25,0
Природный газ	2,23	5,6	2,9	-67,9
Медь	398,00	-3,1	-2,2	-15,4
Железо	873,00	-7,6	-4,6	-6,3
Золото	1 983,06	-1,1	1,9	1,6
Серебро	25,06	-1,6	10,5	1,8
Пшеница	661,75	-3,0	-0,3	-38,0

Календарь экономических событий

Валюта Прогноз Предыдущее

24.04	<u>Индекс делового климата IFO Германии (апр)</u>	EUR	94,0	93,2
26.04	<u>Базовые заказы на товары длительного пользования (м/м) (мар)</u>	USD	-0,2%	-0,1%
27.04	<u>ВВП (кв/кв) (1 кв.)</u>	USD	2,0%	2,6%
28.04	<u>ВВП Германии (кв/кв) (1 кв.)</u>	EUR	0,3%	0,9%
28.04	<u>Решение по процентной ставке (апр)</u>	RUB	7,5%	7,5%
28.04	<u>Индекс потребительских цен (ИПЦ) Германии (м/м) (апр)</u>	EUR	0,6%	0,8%
28.04	<u>Базовый ценовой индекс расходов на личное потребление (м/м) (мар)</u>	USD	0,3%	0,3%

Справка: Календарь содержит наиболее значимые по мнению KASE экономические события текущей недели

В – миллиарды  
М – миллионы  
К – тысячи

Макроэкономическая статистика Казахстана

Значение На дату Предыдущий месяц

Годовая инфляция	18,1%	01.04.23	21,3%
Валовые международные резервы НБК, млрд USD	36,1	01.04.23	34,5
Денежная база, млрд KZT	10 284,5	01.04.23	10 047,2
Денежная масса, млрд KZT	33 902,1	01.04.23	32 983,0

Кредитные рейтинги Казахстана

Рейтинг Дата Предыдущее

**S&P Global**

BBB-/A-3 стабильный 03.03.23 BBB-/A-3 негативный

**MOODY'S**

Ваа2/стабильный 11.08.21 Ваа3/позитивный

**FitchRatings**

BBB/стабильный 02.12.22 BBB/стабильный

# КОНТАКТНАЯ ИНФОРМАЦИЯ



## АО "Казахстанская фондовая биржа"

**Адрес:** Республика Казахстан, 050040,  
г. Алматы, ул. Байзакова, 280,  
БЦ "Almaty Towers"

**Тел.:** +7 (727) 237 53 23  
+7 (727) 237 53 28



**Корпоративный вебсайт**



**Часто задаваемые вопросы**



**Связаться с нами**



Информация и мнения, содержащиеся в настоящем отчете, были подготовлены специалистами АО "Казахстанская фондовая биржа" (далее - KASE). KASE не дает гарантий относительно полноты и точности приведенной в этом отчете информации, а также ее достоверности. Ни KASE, ни кто-либо из работников не несет ответственности за любые прямые или косвенные убытки (ущерб), наступившие в результате использования данного отчета или сведений/анализа, представленных в нем.

KASE не берет на себя ответственности регулярно обновлять данный отчет, а также сообщать обо всех изменениях, произошедших с момента подготовки данного отчета.

KASE обращает внимание инвесторов на следующие факторы:

1. доход от инвестиций в финансовые инструменты зависит от множества рыночных и нерыночных факторов. В частности на фактический доход инвестора могут влиять колебания процентных ставок, изменение норм налогообложения, движение валютных курсов, изменения котировок ценных бумаг, рыночных индексов, изменения производственных и финансовых показателей компаний, а также другие факторы.
2. прошлые результаты не всегда указывают на то, какими будут будущие показатели. При этом оценки будущих результатов основаны на предположениях, которые могут не осуществиться. Стоимость любых инвестиций или дохода может понижаться и повышаться, в результате чего инвесторы могут не получить обратно всей инвестированной суммы. В случае инвестиций, для которых не существует общепризнанного рынка, инвесторы могут испытывать различные трудности, включая трудности с их продажей или получением надежной информации об их стоимости или связанных с ними рисках.
3. отчет подготовлен без учета индивидуальных финансовых особенностей и целей тех лиц, которые его получают.

KASE рекомендует инвесторам независимо оценивать целесообразность тех или иных инвестиций и стратегий и призывает инвесторов пользоваться услугами финансовых консультантов.

Все права на отчет принадлежат KASE. Частичное или полное воспроизведение и/или распространение данного аналитического материала не может быть осуществлено без письменного разрешения KASE.