

ЕЖЕНЕДЕЛЬНИК KASE

06–10 февраля,
2023

НОВОСТИ KASE

- ▲ KASE [подвела](#) итоги работы биржевого рынка за январь 2023 года.
- ▲ Акционеры KASE [утвердили](#) Дивидендную политику АО "Казахстанская фондовая биржа".
- ▲ В официальный список KASE включены дебютные выпуски корпоративных [облигаций](#) Республики Узбекистан и облигации [KZ2P00009343](#) (MFUCb3) ТОО "МФО "ЮНИКРЕДО".
- ▲ Из официального списка KASE в связи с истечением срока обращения исключены облигации [KZ2C00001964](#) (CSBNb12) АО "Kaspi Bank", [KZ2P00007248](#) (MFKTb1) ТОО "МФО "Кредит Time" и [KZ2C00003101](#) (ATFBb12) АО "First Heartland Jusan Bank".
- ▲ Из официального списка KASE по инициативе инициатора допуска исключены международные облигации [XS2291819980](#) (GB_GAZFe1) Gaz Finance PLC.
- ▲ На KASE открыты торги облигациями [KZ2D00008257](#) (EABRb26) Евразийского банка развития и облигациями [KZ2P00009343](#) (MFUCb3) ТОО "МФО "ЮНИКРЕДО".
- ▲ На KASE приостановлены торги простыми акциями [US20825C1045](#) (COP_KZ) ConocoPhillips, [US0378331005](#) (AAPL_KZ) Apple Inc., [US3453708600](#) (F_KZ) Ford Motor Company, [US0605051046](#) (BAC_KZ) Bank of America Corporation, [GB00BGP6Q951](#) (GB_NTRM) NOSTRUM OIL & GAS PLC.
- ▲ На KASE возобновлены торги простыми акциями [US1729674242](#) (C_KZ) Citigroup Inc. и [US4581401001](#) (INTC_KZ) Intel Corporation.
- ▲ АО "BCC Invest" [присвоен](#) статус маркет-мейкера на KASE по международным облигациям XS2399149694 (SKKZe1) АО "Фонд национального благосостояния "Самрук-Қазына".

НОВОСТИ ЭМИТЕНТОВ И АНОНСЫ

- ▲ Министерство финансов Казахстана разместило на KASE 10,0 млн MEYKAM-144 девятого выпуска ([KZKD00001178](#), MUM144_0009) и 23,2 млн MEYKAM-132 седьмого выпуска ([KZKD00001152](#), MUM132_0007).
- ▲ Министерство финансов Казахстана привлекло на KASE 7,2 млрд тенге, разместив МЕТИКАМ-72 первого выпуска ([KZKT00000040](#), MTM072_0001).
- ▲ Евразийский банк развития [привлек](#) на KASE 9,9 млрд тенге, разместив облигации KZ2D00008257 (EABRb26).
- ▲ АО "МФО ОнлайнКазФинанс" [привлекло](#) на KASE через подписку 944,4 млн тенге, разместив облигации KZ2P00008576 (MFOKb3) с доходностью к погашению 22,00 % годовых.
- ▲ АО "КазТрансОйл" [планирует](#) транспортировать в феврале 20 тыс. тонн казахстанской нефти в Германию.
- ▲ АО "КазТрансОйл" [сообщило](#) об отгрузке в январе 82,5 тыс. тонн нефти Тенгизского месторождения через Батумский нефтяной терминал.
- ▲ NOSTRUM OIL & GAS PLC [планирует](#) в рамках реструктуризации уменьшение номинальной стоимости простых акций GB00BGP6Q951 (GB_NTRM) и их консолидацию.
- ▲ NOSTRUM OIL & GAS PLC [сообщил](#) о публикации второго дополнительного проспекта.
- ▲ NOSTRUM OIL & GAS PLC [сообщил](#) о завершении реструктуризации.
- ▲ NOSTRUM OIL & GAS PLC [сообщил](#) о дроблении и консолидации простых акций и допуске новых простых акций к торгам на Лондонской фондовой бирже.
- ▲ АО "KEGOC" [сообщило](#) о подтверждении агентством Fitch Ratings рейтинговых оценок компании, прогноз "Стабильный".



10.02.2023

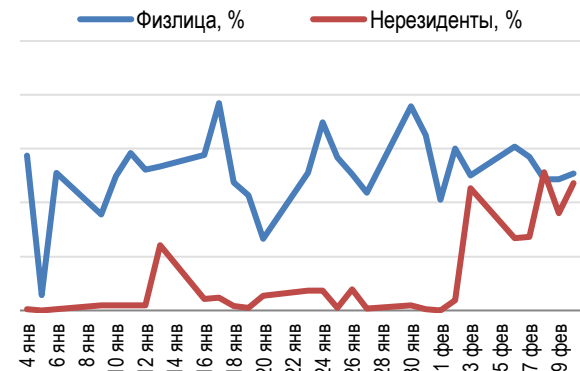
Индекс KASE	3 348,45	Тренды (%)		
		-0,1	2,1	
Первый класс ликвидности		Цена	Δ 7д	Δ 1м
АО "Банк ЦентрКредит"	453,00	11,6	23,9	
Tesla, Inc.	209,03	8,3	55,0	
АО "НК "КазМунайГаз"	9 645,00	2,4	4,4	
Apple Inc.	148,67	2,3	13,9	
NOSTRUM OIL & GAS PLC	22,44	1,1	4,4	
Freedom Holding Corp.	63,85	1,1	4,7	
АО "Баян Сулу"	438,56	1,1	25,3	
АО "Казхателеком"	29 499,00	0,2	4,2	
АО "Банк ЦентрКредит"	628,18	0,0	- 1,1	
AltynGold plc	880,00	-	2,3	
Bank of America Corporation	35,81	- 0,2	5,9	
АО "KEGOC"	1 617,00	- 0,2	- 0,5	
АО "КазТрансОйл"	718,00	- 0,3	- 0,9	
АО "Народный банк Казахстана"	127,00	- 0,3	- 0,4	
АО Kaspi.kz	34 000,00	- 0,9	2,7	
АО "Кселл"	1 788,99	- 0,9	3,7	
АО "ForteBank"	4,30	- 0,9	- 5,5	
АО "НАК "Казатомпром"	14 281,01	- 1,3	5,4	
Ford Motor Company	14,07	- 4,0	0,8	
Advanced Micro Devices, Inc.	82,00	- 4,9	22,1	
АО "БАСТ"	9 387,80	- 6,1	- 10,6	
Intel Corporation	27,80	- 7,3	- 4,0	
American Airlines	16,30	- 8,7	4,8	

Справка: зеленым цветом выделены индексные акции

Акции Индекса KASE



Доли физ. лиц и нерезидентов, %



За январь 2023 года объем торгов на Казахстанской фондовой бирже во всех секторах рынка составил 23,7 трлн тенге или 51,2 млрд долларов США и вырос относительно января 2022 года на 20,3%, в долларовом выражении — на 12,8%.

По итогам января капитализация рынка акций выросла на 2,5% до 21,7 трлн тенге, а значение Индекса KASE увеличилось на 1,5% до уровня почти 3 300 пунктов. Основным драйвером роста были акции Казатомпром с ростом 10,4%, акции Казхателеком выросли на 2,9%, акции Kcell — на 1,4%.

Напомним, что в начале февраля в «корзину» индексных акций были включены акции Национальной компании КазМунайГаз, IPO которых завершилось в декабре прошлого года и стало крупнейшим IPO, проведенным на казахстанском фондовом рынке. Относительно цены IPO рост акций КазМунайГаз к завершению прошлой недели составил почти 15%.

Другие акции индекса KASE в течение прошедшей недели торговались преимущественно без выраженной динамики. Значение Индекса KASE за неделю символически понизилось на 0,1% до 3 348 пунктов. В зеленой зоне неделю завершили простые акции трех эмитентов: КазМунайГаз с ростом 2,4%, Казхателеком — 0,2% и Банк ЦентрКредит — 0,03%.

Стоимость акций КазМунайГаз увеличилась за неделю на фоне роста нефтяных цен на 8% за неделю. Кроме этого, компания получила право недропользования на участке недр "Каламкас—море, Хазар, Ауэзов", расположенном в казахстанском секторе Каспийского моря.

Поддержку простым акциям Банка ЦентрКредит могла оказать новость о намерении Банка выплатить дивиденды по привилегированным акциям за 2022 год. Выплата дивидендов планируется с 15 февраля по 17 марта в размере 42 тенге на одну привилегированную акцию.

KEGOC сообщил о подтверждении агентством Fitch Ratings рейтинга компании на уровне "BBB-" со стабильным прогнозом. Это не оказало существенного влияния на котировки KEGOC, которые за прошедшую неделю незначительно понизились на 0,2%.

Объем торгов акциями в секторе "KASE Global" за январь составил 2 млрд тенге или 4,3 млн долларов. Наибольший объем торгов за указанный период пришелся на акции Apple, Intel и AMD. При этом акции компаний Tesla, NVIDIA, American Airlines, Salesforce и Uber Technologies выросли в цене более чем на 25%.

За январь текущего года объем торгов корпоративными облигациями на KASE составил 184,3 млрд тенге и вырос относительно соответствующего периода 2022 года в 6,5 раз.

На прошлой неделе на рынке долгового капитала Евразийский банк развития привлек 9,9 млрд тенге, разместив месячные облигации с доходностью к погашению 16,9% годовых.

В официальный список KASE были включены два дебютных выпуска корпоративных облигаций Республики Узбекистан: "Национальный банк внешнеэкономической деятельности Республики Узбекистан" и автокомпания "UzAuto Motors".

На рынке государственных ценных бумаг Министерство финансов разместило за неделю три выпуска казначейских обязательств на общую сумму 36,9 млрд тенге со сроком от 6 до 12 лет и доходностью 13–17% годовых.

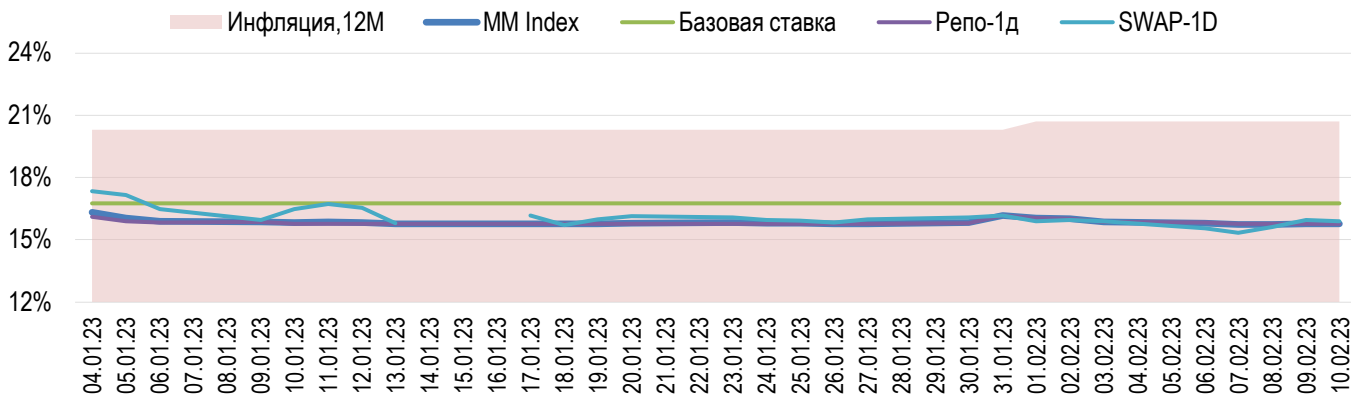
На международном уровне ведущие центральные банки продолжают ужесточение монетарных политик и повышение процентных ставок: ФРС США увеличил ставку на 25 базисных пунктов до 4,75% годовых, Европейский центральный банк повысил на 50 базисных пунктов до 3%. Данные по рынку труда США вышли выше ожиданий аналитиков: число рабочих мест в экономике повысилось в январе на 517 тысяч, безработица снизилась до 3,4%.

В целом улучшение ситуации с инфляцией в ведущих странах и отмена антиковидных ограничений в Китае позитивно отразились на настроениях участников фондовых рынков. С начала года Индекс S&P 500 вырос почти на 7%, EURO STOXX 50 — на 8%.

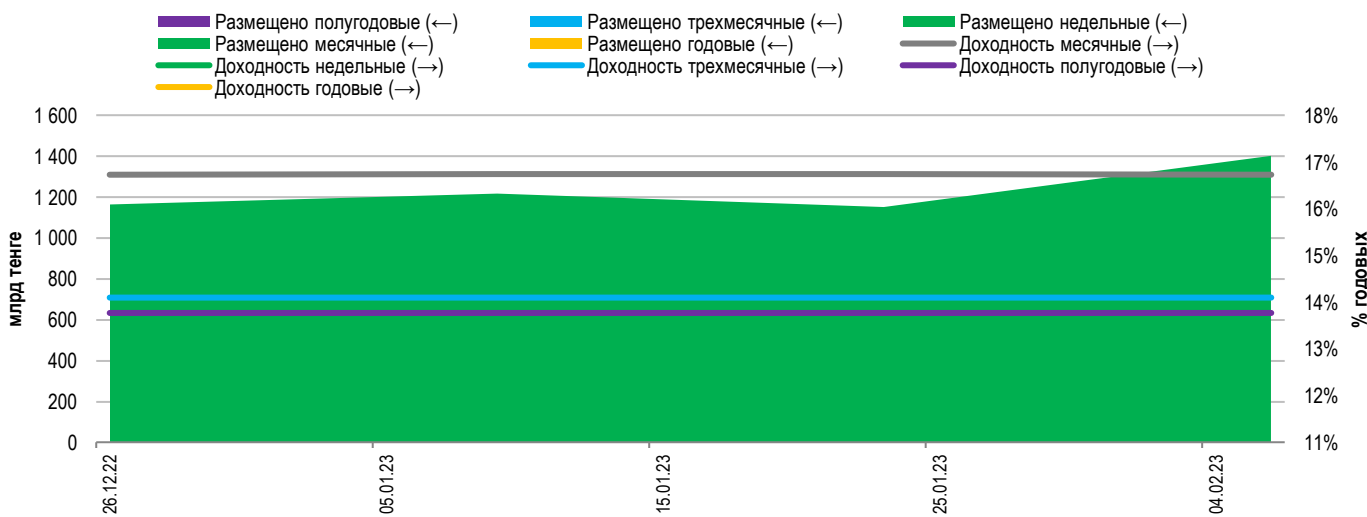


За январь объем торгов на рынке денег KASE, который включает в себя рынки операций репо и валютного свопа, составил 21,2 трлн тенге и вырос относительно соответствующего периода прошлого года на 16,9%. Доходность операций РЕПО с государственными ценными бумагами (ГЦБ) сроком на один день (TONIA) с 3 по 10 февраля понизилась с 15,87 до 15,76% годовых. Ставка заимствования тенге под залог долларов США сроком на один день (SWAP-1D (USD)) за рассматриваемый период колебалась в пределах 15,34–15,95% годовых.

Инфляция и процентные ставки



Основные параметры размещения нот НБРК



*Средневзвешенная доходность по всем операциям валютного свопа с долларом США.

Безрисковая кривая доходности (неиндексированные ГЦБ)



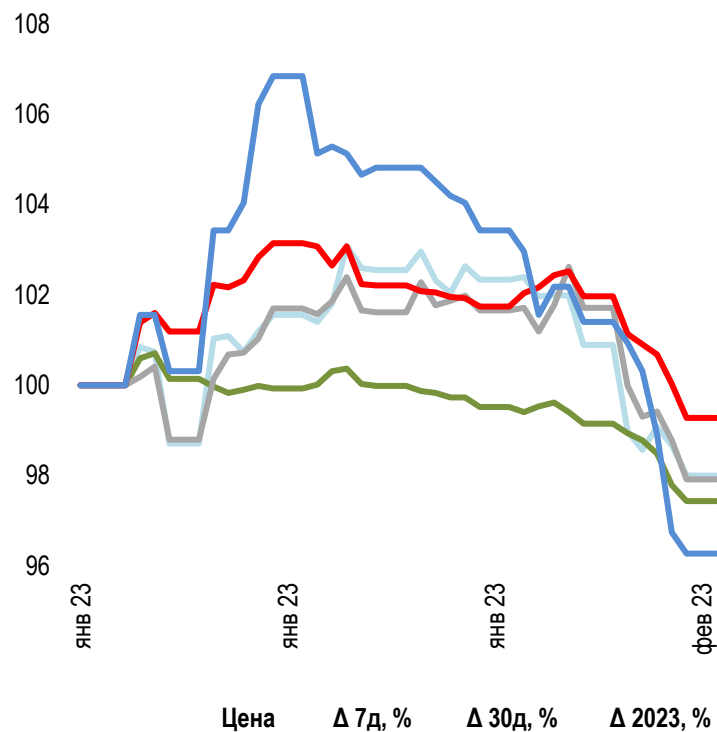


По итогам торгов 10 февраля рыночный курс тенге составил 450,79 тенге за доллар США, укрепившись за неделю на 1,7% (с 458,69). На внешнем валютном рынке в период с 3 по 10 февраля 2023 года произошел ряд значимых событий. Министерство труда США сообщило, что число американцев, подавших новые заявки на пособие по безработице, выросло на 13 000 до 196 000 за прошлую неделю. Данный факт превышает средний прогноз аналитиков. После выхода смешанных данных по рынку труда председатель ФРС США Джером Пауэлл наряду с другими руководителями просигнализировал, что дальнейшее повышение ставок будет необходимо для подавления инфляции. На этом фоне доходности казначейских облигаций США продемонстрировали рост, укрепляя позицию доллара США (индекс DXY вырос на 0,69%). Вышеуказанные факторы привели к преимущественно негативной динамике валют развивающихся рынков:

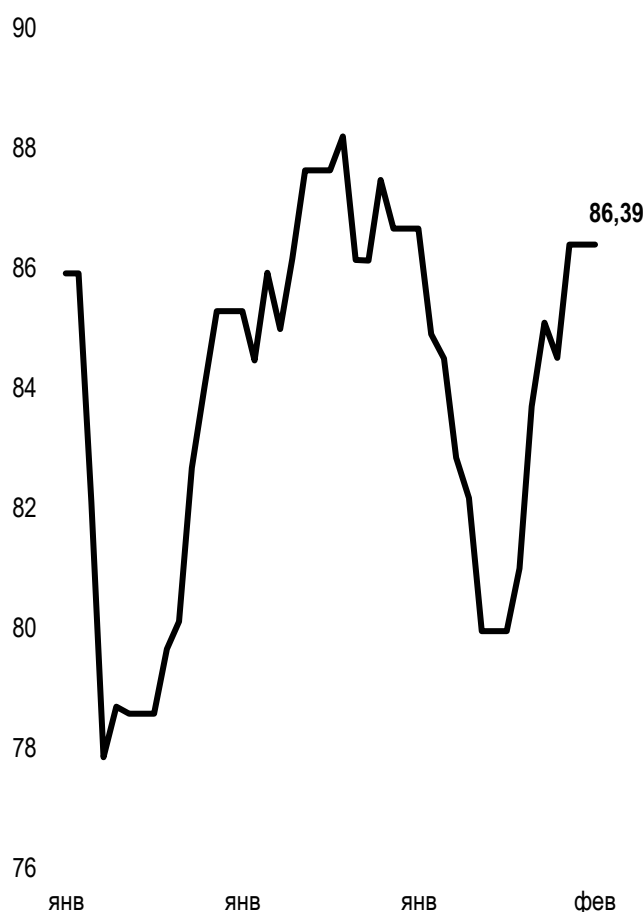
- мексиканское песо укрепилось на 1,6% (с 18,97 до 18,67) на фоне повышения ЦБ процентной ставки на 50 б.п., до рекордных 11%, превышая ожидания аналитиков;
- турецкая лира незначительно укрепилась на 0,1% (с 18,83 до 18,81). Турция объявила чрезвычайное положение на три месяца в районах, пострадавших от сильных землетрясений;
- индийская рупия ослабла на 0,8% (с 81,84 до 82,51), несмотря на повышение ЦБ процентной ставки на 25 б.п., до 6,5%;
- индонезийская рупия ослабла на 1,6% (с 14894 до 15134) на фоне оттока иностранного капитала. По данным Минфина, продажи ГЦБ 8 февраля составили 152 млн долларов США, что является самым значительным ежедневным оттоком с 5 октября 2022 года;
- бразильский реал ослаб на 1,6% (с 5,13 до 5,21) на фоне комментариев президента Лулы да Сильвы, что текущий уровень ключевой ставки в 13,75% слишком высок. Это было расценено аналитиками как вмешательство в монетарную политику;
- южноафриканский ранд ослаб на 2,2% (с 17,48 до 17,86) на фоне объявления о чрезвычайном положении в стране из-за энергетического кризиса. Правительство планирует налоговые льготы для предприятий и домохозяйств, которые вырабатывают собственную солнечную энергию;
- российский рубль ослаб на 4% (с 70,6 до 73,39) на фоне роста дефицита бюджета (1,8 трлн рублей по итогам января 2023 года).

Динамика курсов иностранных валют

Δ %, база (01.01.23)



Стоимость нефти Brent USD/баррель



Справка: График и таблица построены на основе официальных рыночных курсов НБК. Курсы НБК могут расходиться с биржевыми курсами KASE.



Международные индексы

Наименование	Значение	Тренд %			Фьючерс
		7д	1м	1г	7д
S&P 500	4 090,46	-1,1	3,0	-9,2	-1,2
Dow Jones	33 869,27	-0,2	-0,3	-3,9	-0,2
PTC	971,95	-3,0	-3,1	-37,2	-1,6
ММББ	2 285,53	0,0	0,0	0,0	-1,6
Hang Seng	21 190,42	-2,2	-1,1	-15,0	-1,9
SS CSI 300	4 106,31	-0,9	2,4	-11,5	-0,8
Euro Stoxx 50	4 197,94	-1,4	2,4	0,0	-1,2
FTSEuroFirst	4 854,50	-0,2	2,1	0,3	-0,2
FTSE 100	7 882,45	-0,2	2,0	2,7	-0,4
KASE	3 348,45	-0,1	2,1	-6,5	

Сырьевой рынок

10.02.2023

Наименование	Цена	Тренд %		
		7д	1м	1г
Нефть Brent	86,39	8,1	4,5	-5,5
Нефть WTI	79,72	8,6	3,0	-11,3
Природный газ	2,51	4,3	-31,5	-36,5
Медь	401,65	-1,0	-3,6	-13,8
Железо	895,00	0,9	5,5	10,7
Золото	1 865,57	0,0	-0,5	2,1
Серебро	22,08	-1,5	-6,0	-6,2
Пшеница	786,00	3,9	6,2	1,9

Календарь экономических событий

Валюта Прогноз Предыдущее

14.02	<u>Базовый индекс потребительских цен (ИПЦ) (м/м) (янв)</u>	USD	0,4%	0,4%
14.02	<u>Индекс потребительских цен (ИПЦ) (г/г) (янв)</u>	USD	6,2%	6,4%
15.02	<u>Объём розничных продаж (м/м) (янв)</u>	USD	1,8%	-1,1%
15.02	<u>Председатель ЕЦБ Лагард выступит с речью</u>	EUR		
15.02	<u>Запасы сырой нефти</u>	USD	0,321M	2,423M
16.02	<u>Число первичных заявок на получение пособий по безработице</u>	USD	200K	196K
16.02	<u>Индекс цен производителей (PPI) (м/м) (янв)</u>	USD	0,4%	-0,5%

Справка: Календарь содержит наиболее значимые по мнению KASE экономические события текущей недели

В – миллиарды
М – миллионы
К – тысячи

Макроэкономическая статистика Казахстана

Значение На дату Предыдущий месяц

Годовая инфляция	20,7%	01.02.23	20,3%
Валовые международные резервы НБК, млрд USD	36,7	01.02.23	35,1
Денежная база, млрд KZT	11 707,1	01.02.23	11 874,4
Денежная масса, млрд KZT	34 295,9	01.01.23	32 768,4

Кредитные рейтинги Казахстана

Рейтинг Дата Предыдущее

S&P Global	BBB-/A-3 негативный	02.09.22	BBB-/A-3 стабильный
MOODY'S	Ваа2/стабильный	11.08.21	Ваа3/позитивный
FitchRatings	BBB/стабильный	02.12.22	BBB/стабильный

КОНТАКТНАЯ ИНФОРМАЦИЯ



АО "Казахстанская фондовая биржа"

Адрес: Республика Казахстан, 050040,
г. Алматы, ул. Байзакова, 280,
БЦ "Almaty Towers"

Тел.: +7 (727) 237 53 23
+7 (727) 237 53 28



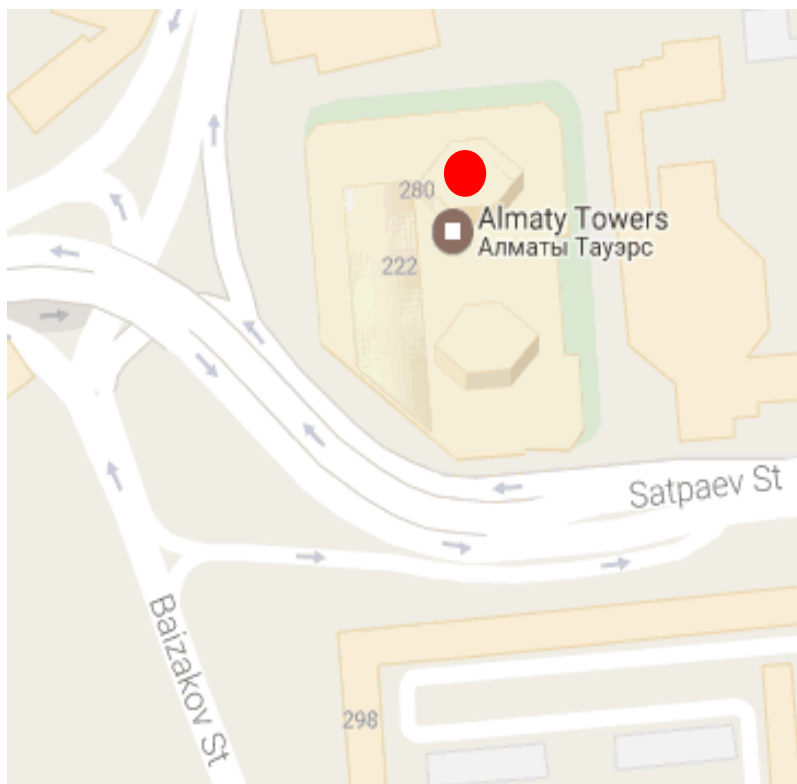
Корпоративный вебсайт



Часто задаваемые вопросы



Связаться с нами



Информация и мнения, содержащиеся в настоящем отчете, были подготовлены специалистами АО "Казахстанская фондовая биржа" (далее - KASE). KASE не дает гарантий относительно полноты и точности приведенной в этом отчете информации, а также ее достоверности. Ни KASE, ни кто-либо из работников не несет ответственности за любые прямые или косвенные убытки (ущерб), наступившие в результате использования данного отчета или сведений/анализа, представленных в нем.

KASE не берет на себя ответственности регулярно обновлять данный отчет, а также сообщать обо всех изменениях, произошедших с момента подготовки данного отчета.

KASE обращает внимание инвесторов на следующие факторы:

1. доход от инвестиций в финансовые инструменты зависит от множества рыночных и нерыночных факторов. В частности на фактический доход инвестора могут влиять колебания процентных ставок, изменение норм налогообложения, движение валютных курсов, изменения котировок ценных бумаг, рыночных индексов, изменения производственных и финансовых показателей компаний, а также другие факторы.
2. прошлые результаты не всегда указывают на то, какими будут будущие показатели. При этом оценки будущих результатов основаны на предположениях, которые могут не осуществиться. Стоимость любых инвестиций или дохода может понижаться и повышаться, в результате чего инвесторы могут не получить обратно всей инвестированной суммы. В случае инвестиций, для которых не существует общепризнанного рынка, инвесторы могут испытывать различные трудности, включая трудности с их продажей или получением надежной информации об их стоимости или связанных с ними рисках.
3. отчет подготовлен без учета индивидуальных финансовых особенностей и целей тех лиц, которые его получают.

KASE рекомендует инвесторам независимо оценивать целесообразность тех или иных инвестиций и стратегий и призывает инвесторов пользоваться услугами финансовых консультантов.

Все права на отчет принадлежат KASE. Частичное или полное воспроизведение и/или распространение данного аналитического материала не может быть осуществлено без письменного разрешения KASE.