

ЕЖЕНЕДЕЛЬНИК KASE

14–18 ноября,
2022

НОВОСТИ KASE

- ▲ В официальный список KASE включены международные облигации [XS2555207096](#) (EBRDe16) Европейского банка реконструкции и развития, облигации [KZ2P00009012](#) (MOB1pp1) ТОО "Мобильный мир", облигации [KZ2C00009116](#) (KAF1pp3) АО "КазАгроФинанс", облигации [KZ2C00009132](#) (BRKZb27) и [KZ2C00009140](#) (BRKZb28) АО "Банк Развития Казахстана".
- ▲ Из официального списка KASE в связи с истечением срока обращения исключены облигации [KZ2P00008188](#) (PIFRb2) ТОО "PartnerInterFreight" (ПартнэрИнтерФрэйт) и международные облигации [RU000A0JX0H6](#) (RU_05_2211) Министерства финансов РФ.
- ▲ Из официального списка KASE исключены простые акции [US90184L1026](#) (TWTR_KZ) Twitter Inc.
- ▲ На KASE открыты торги облигациями [KZ2C00008712](#) (KFUSb41) АО "Казахстанский фонд устойчивости".
- ▲ На KASE возобновлены торги простыми акциями [US0255371017](#) (AEP_KZ) American Electric Power Company, Inc., [US4592001014](#) (IBM_KZ) IBM corp., [US8552441094](#) (SBUX_KZ) Starbucks Corporation, [US30231G1022](#) (XOM_KZ) Exxon Mobil Corporation, [US20825C1045](#) (COP_KZ) ConocoPhillips, [US3453708600](#) (F_KZ) Ford Motor Company и международными облигациями Министерства финансов США трех выпусков.
- ▲ На KASE приостановлены торги простыми акциями [US4781601046](#) (JNJ_KZ) Johnson & Johnson.

НОВОСТИ ЭМИТЕНТОВ И АНОНСЫ

- ▲ Министерство финансов Казахстана привлекло на KASE 25,3 млрд тенге, разместив МЕТИКАМ-60 первого выпуска ([KZKT00000032](#), MTM060_0001).
- ▲ Министерство финансов Казахстана разместило на KASE 21,6 млн МЕОКАМ-48 выпуска 54 ([KZK200000729](#), MOM048_0054), 7,5 млн МЕОКАМ-60 выпуска 54 ([KZK200000737](#), MOM060_0054) и 25,0 млн МЕТИКАМ-72 первого выпуска ([KZKT00000040](#), MTM072_0001).
- ▲ Европейский банк реконструкции и развития [привлек](#) на KASE через подписку 16,0 млрд тенге, разместив двухлетние международные облигации XS2555207096 (EBRDe16) под 15,35 % годовых.
- ▲ АО "Казахстанский фонд устойчивости" привлекло на KASE 19,9 млрд тенге, разместив облигации [KZ2C00007300](#) (KFUSb8), [KZ2C00007532](#) (KFUSb20) и [KZ2C00008712](#) (KFUSb41).
- ▲ АО "КазТрансОйл" [сообщает](#) о финансовых результатах за девять месяцев 2022 года.
- ▲ Freedom Holding Corp. [сообщает](#) о финансовых результатах за второй квартал 2023 фискального года.
- ▲ АО "Народный сберегательный банк Казахстана" [сообщило](#) консолидированные финансовые результаты за девять месяцев, закончившихся 30 сентября 2022 года.
- ▲ АО "Аграрная кредитная корпорация" [сообщило](#) о подтверждении агентством Fitch рейтингов общества, прогноз "Стабильный".
- ▲ АО "КазАгроФинанс" [сообщило](#) о повышении агентством Fitch долгосрочного рейтинга компании до "BBB-", прогноз "Стабильный".
- ▲ АО "Национальная компания "Казақстан темір жолы" [сообщило](#) о присвоении ему ESG рейтинга агентством Moody's ESG Solutions.
- ▲ ТОО "Микрофинансовая организация "КМФ (КМФ)" [выплатило](#) дивиденды за 2021 год.
- ▲ АО "BCC Invest" [сообщило](#) о выплате дивидендов держателям паев KZPF00000553 (BCC1be) ИПИФ "BCC Elite" за период с 26 мая по 14 ноября 2022 года.



18.11.2022	Тренды (%)		
Индекс KASE	3 063,47	0,6	-2,0
Первый класс ликвидности	Цена	Δ 7д	Δ 1м
NVIDIA Corp.	158,78	7,3	29,1
Apple Inc.	150,74	5,1	5,6
АО Kaspi.kz	31 710,00	4,3	14,5
AT&T Inc.	19,09	3,5	23,4
АО "Кселл"	1 585,89	3,5	3,6
Ford Motor Company	15,00	2,8	19,6
Intel Corporation	30,12	2,6	13,1
АО "Народный сберегательный банк Кз"	119,77	1,5	- 6,6
АО "Банк ЦентрКредит" прив	349,00	1,5	0,9
АО "KEGOC"	1 574,98	0,3	- 0,3
Freedom Holding Corp.	56,28	- 0,0	6,2
АО "СНПС - Актюбемунайгаз" прив	35 000,00	- 0,4	- 5,4
АО "Банк ЦентрКредит"	612,17	- 0,5	- 3,9
АО "ForteBank"	3,70	- 0,5	0,3
АО "НАК "Казатомпром"	12 778,99	- 0,7	- 5,7
Yandex N.V.	15 190,00	- 0,9	- 5,1
АО "Казакстелеком"	26 250,00	- 2,4	- 10,4
АО "KM GOLD"	170,00	- 2,9	- 4,4
VANECK ETF TRUST	17,51	- 5,4	- 12,5
АО "КазТрансОйл"	589,99	- 8,1	- 15,4

Справка: зеленым цветом выделены индексные акции

Акции Индекса KASE



Доли физ. лиц и нерезидентов, %



На прошлой неделе значение Индекса KASE менялось в боковом тренде и по итогам недели повысилось на 0,6% до уровня 3 063,47 пунктов. В зеленой зоне за неделю закрылись акции Kaspi.kz с ростом 4,3%, акции Кселл с ростом 3,5%, акции Народного банка – плюс 1,5% и акции KEGOK – плюс 0,3%.

Народный банк сообщил о финансовых результатах деятельности группы за девять месяцев: чистая прибыль достигла 417 млрд тенге и выросла по сравнению с аналогичным периодом прошлого года на 25,2%.

На встрече с инвесторами КазТрансОйл также озвучил финансовые результаты по итогам 9 месяцев: консолидированная чистая прибыль компании составила 25,2 млрд тенге, что на 49% ниже результата за аналогичный период прошлого года. Цена акции компании за неделю снизилась на 8,1%.

Продолжается подписка на простые акции "КазМунайГаз" в рамках публичного размещения акций – IPO. Для инвесторов – физических лиц подписка проводится до 2 декабря. Цена за одну акцию в рамках подписки составляет 8 406 тенге. Минимальная заявка может быть подана на покупку одной акции. Максимальный объем заявки, как и количество заявок, поданных одним лицом, не ограничиваются. Как было объявлено, заявки граждан Республики Казахстан будут удовлетворяться в первую очередь в максимально возможном объеме.

В секторе KASE Global на прошлой неделе возобновились торги простыми акциями American Electric Power Company, IBM, Starbucks Corporation, Exxon Mobil Corporation, ConocoPhillips и Ford Motor Company. Ранее торги этими акциями приостанавливались в связи с фиксацией реестра для выплаты дивидендов.

На прошлой неделе две компании сообщили о выплате дивидендов. ВСС Invest, дочерняя организация Банка ЦентрКредит, выплатила 15 ноября дивиденды держателям паев интервального паевого инвестиционного фонда "ВСС Elite" за период с 26 мая по 14 ноября 2022 года. Микрофинансовая организация "КМФ (КМФ)" уведомила KASE о выплате 10 ноября дивидендов на общую сумму 2,8 млрд тенге за счет нераспределенной прибыли 2021 года.

На рынке долгового капитала на прошлой неделе Европейский банк реконструкции и развития привлек на KASE через подписку 16 млрд тенге, разместив двухлетние международные облигации под 15,35% годовых. Казахстанский фонд устойчивости разместил три выпуска облигаций на общую сумму 19,9 млрд тенге с доходностью к погашению 17,2–17,5% годовых и со сроком погашения от 1 года до 3 лет.

На рынке ГЦБ Министерство финансов разместило за неделю четыре выпуска казначейских обязательств на общую сумму 79 млрд тенге на 4–6 лет под 15,35–15,57% годовых.

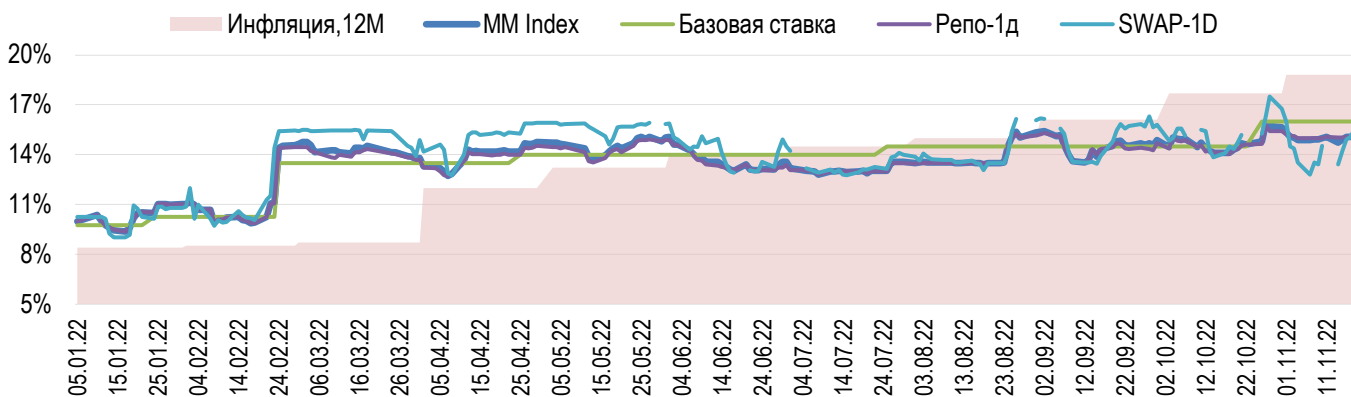
На прошлой неделе о выплате купона по своим облигациям сообщили Банк Развития Казахстана, Банк ЦентрКредит, FIVE BROKERS' CAPITAL, Фонд развития промышленности, Казахстанская Жилищная Компания, КазАгроФинанс и другие. КазАгроФинанс уведомила рынок о повышении агентством Fitch Ratings долгосрочного рейтинга компании до уровня "BBB-" со стабильным прогнозом. Также Fitch Ratings подтвердил долгосрочный рейтинг Аграрной кредитной корпорации на уровне "BBB-" со стабильным прогнозом. Национальная компания "Қазақстан темір жолы" сообщила о присвоении ей 22 сентября агентством Moody's ESG Solutions ESG-оценки 57 баллов (из теоретически возможных 100), что соответствует рейтингу устойчивости A2, второму по величине баллу по шкале Moody's.

При этом базовый индекс цен американских производителей снизился в октябре до 6,7% с 7,1% в сентябре, что оказалось немного ниже прогноза рынка. В целом цены производителей в США за прошлый месяц уменьшились с 8,4 до 8% при прогнозе аналитиков 8,3%. Американский рынок позитивно отреагировал на замедление производственных цен в США, так как это стимулирует ФРС снизить темп повышения базовой ставки.

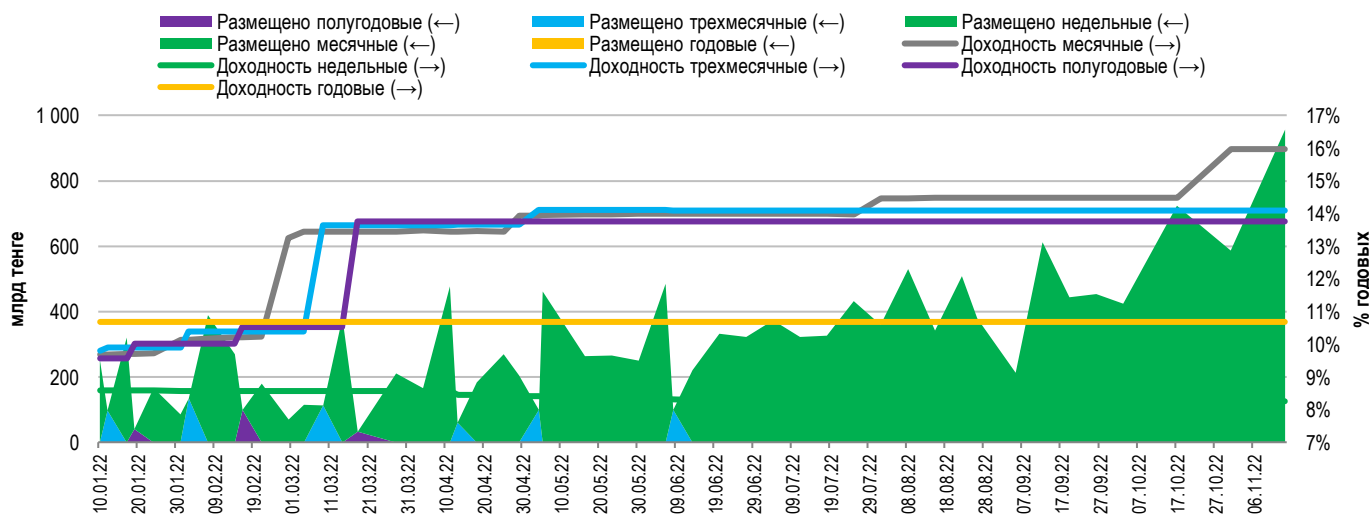


Доходность операций РЕПО с государственными ценными бумагами (ГЦБ) сроком на один день (TONIA) с 11 по 18 ноября практически не изменилась с 15,06% до 15,03% годовых. Ставка заимствования тенге под залог долларов США сроком на один день (SWAP-1D (USD)) за рассматриваемый период повысилась с 13,41% до 15,54% годовых.

Инфляция и процентные ставки

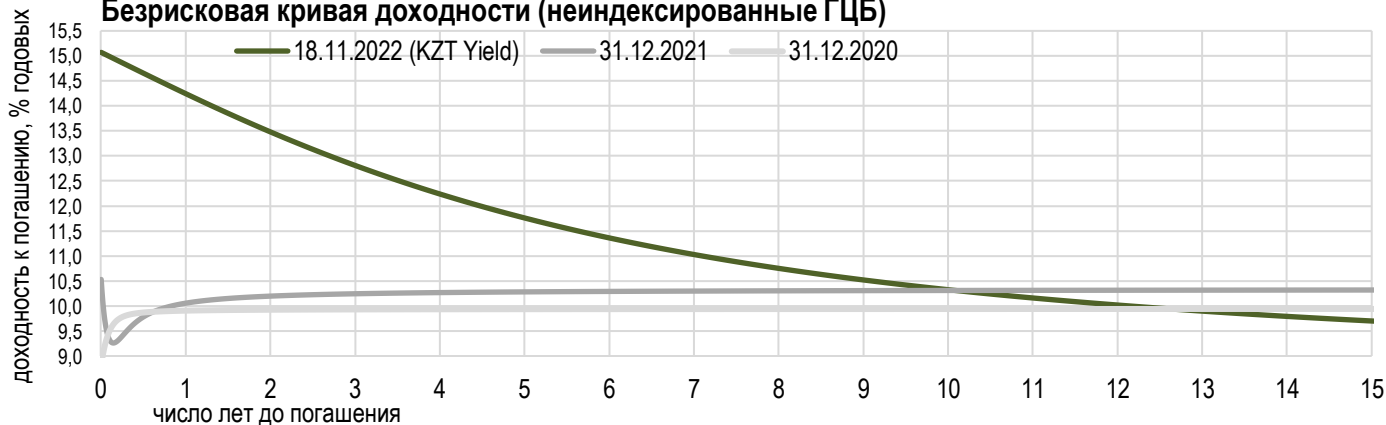


Основные параметры размещения нот НБРК



*Средневзвешенная доходность по всем операциям валютного свопа с долларом США.

Безрисковая кривая доходности (неиндексированные ГЦБ)





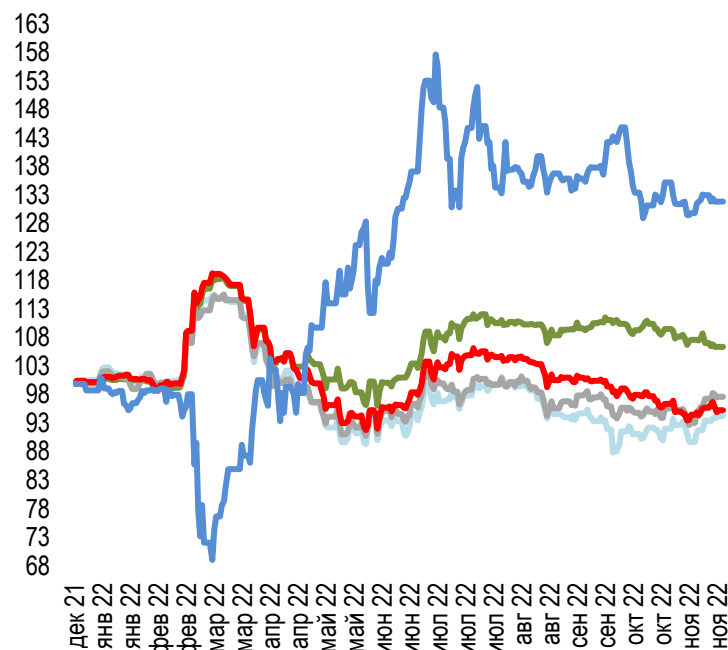
В октябре наблюдалась умеренная волатильность на валютном рынке. Динамика в течение месяца была разнонаправленной, по итогам октября тенге укрепился на 1,7%. Основной причиной укрепления тенге стал рост цен на нефть. Повышение базовой ставки и продажи субъектов квазигосударственного сектора также оказали поддержку тенге.

Продажи валюты из Национального фонда за октябрь составили 362 млн долларов США, при этом объем продаж в течение торгового дня не превышал 30 млн долл. США. Продажи валюты из Национального фонда осуществляются исключительно при необходимости обеспечения трансферта в республиканский бюджет. Со стороны Национального Банка прилагаются усилия для минимизации влияния этих операций на текущий сентимент на валютном рынке. При реализации сделок по продаже валюты Национальный Банк выступает как price-taker, то есть «бьет» по уже имеющимся заявкам, не выставляя собственных. Соглашаясь с ценой рыночных участников, мы исключаем влияние операций на рыночный курс.

По комментариям Национального Банка, валютный рынок на текущий момент сбалансирован, потребности в проведении валютных интервенций не возникало.

Динамика курсов иностранных валют

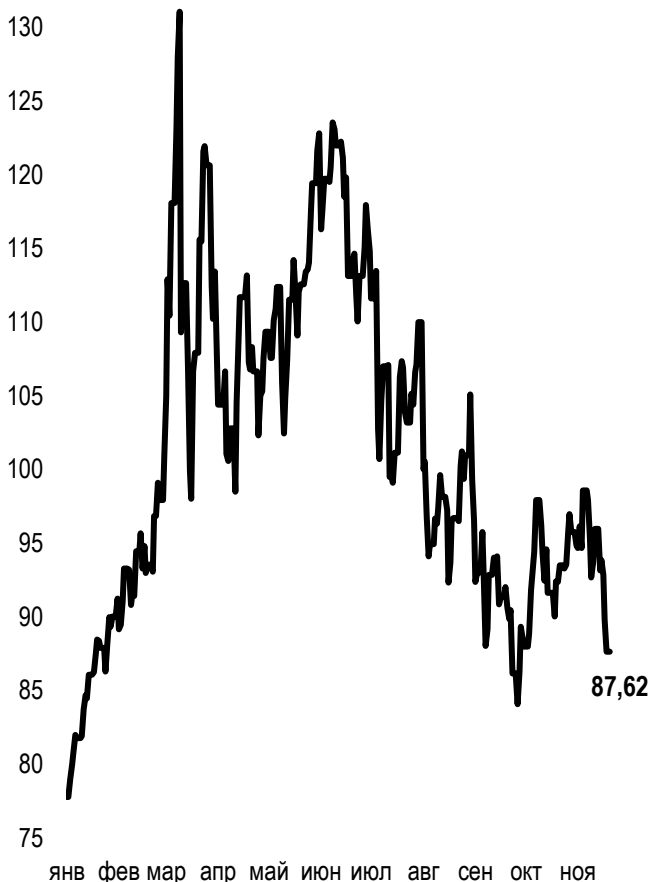
Δ %, база (01.01.22)



	Цена	Δ 7д, %	Δ 30д, %	Δ 2022, %
--	------	---------	----------	-----------

—	GBPKZT	547,45	0,83	2,36	-6,08
—	USDKZT	459,04	-0,64	-2,92	6,34
—	EURKZT	476,44	0,42	2,27	-2,48
—	CNYKZT	64,51	-0,46	-2,13	-5,08
—	RUBKZT	7,61	-0,78	-0,65	31,89

Стоимость нефти Brent USD/баррель



Справка: График и таблица построены на основе официальных рыночных курсов НБК.
Курсы НБК могут расходиться с биржевыми курсами KASE.



Международные индексы

Наименование	Значение	Тренд %			Фьючерс
		7д	1м	1г	7д
S&P 500	3 965,34	-0,7	7,3	-15,7	-0,7
Dow Jones	33 745,69	0,0	10,9	-5,9	0,0
PTC	1 147,03	-1,0	13,5	-34,9	-0,9
MMBB	2 285,53	0,0	0,0	0,0	-0,9
Hang Seng	17 992,54	3,8	9,0	-28,9	3,6
SS CSI 300	3 801,57	0,3	0,7	-21,4	-0,1
Euro Stoxx 50	3 924,84	1,5	13,1	-10,5	1,4
FTSEuroFirst	4 554,00	1,5	9,7	-4,8	1,7
FTSE 100	7 385,52	0,9	6,7	1,8	0,8
KASE	3 063,47	0,6	-2,0	-19,6	

Сырьевой рынок

18.11.2022

Наименование	Цена	Тренд %		
		7д	1м	1г
Нефть Brent	87,62	-8,7	-5,2	7,9
Нефть WTI	80,08	-10,0	-6,4	1,4
Природный газ	6,30	7,2	15,4	28,6
Медь	363,20	-7,2	9,5	-15,6
Железо	768,50	14,8	2,5	45,8
Золото	1 750,68	-1,2	7,4	-5,8
Серебро	21,00	-3,1	14,4	-15,7
Пшеница	803,25	-1,3	-4,5	-2,0

Календарь экономических событий

	Валюта	Прогноз	Предыдущее
21.11 <u>Базовая кредитная ставка НБК</u>	CNY	3,65%	3,65%
23.11 <u>Индекс деловой активности в производственном секторе (PMI) Германии (нояб)</u>	EUR	45,0	45,1
23.11 <u>Базовые заказы на товары длительного пользования (м/м) (окт)</u>	USD	0,1%	-0,5%
23.11 <u>Число первичных заявок на получение пособий по безработице</u>	USD	225K	222K
23.11 <u>Публикация протоколов FOMC</u>	USD		
24.11 <u>Публикация протокола заседания ЕЦБ по монетарной политике</u>	EUR		
25.11 <u>ВВП Германии (кв/кв) (3 кв.)</u>	EUR	0,3%	0,3%

Справка: Календарь содержит наиболее значимые по мнению KASE экономические события текущей недели

В – миллиарды
М – миллионы
К – тысячи

Макроэкономическая статистика Казахстана

	Значение	На дату	Предыдущий месяц
Годовая инфляция	18,8%	01.11.22	17,7%
Валовые международные резервы НБК, млрд USD	33,0	01.11.22	32,8
Денежная база, млрд KZT	12 374,4	01.11.22	11 871,4
Денежная масса, млрд KZT	33 311,6	01.11.22	32 466,1

Кредитные рейтинги Казахстана

	Рейтинг	Дата	Предыдущее
S&P Global	BBB-/A-3 негативный	02.09.22	BBB-/A-3 стабильный
MOODY'S	Ваа2/стабильный	11.08.21	Ваа3/позитивный
FitchRatings	BBB/стабильный	17.06.22	BBB/стабильный

КОНТАКТНАЯ ИНФОРМАЦИЯ



АО "Казахстанская фондовая биржа"

Адрес: Республика Казахстан, 050040,
г. Алматы, ул. Байзакова, 280,
БЦ "Almaty Towers"

Тел.: +7 (727) 237 53 23
+7 (727) 237 53 28



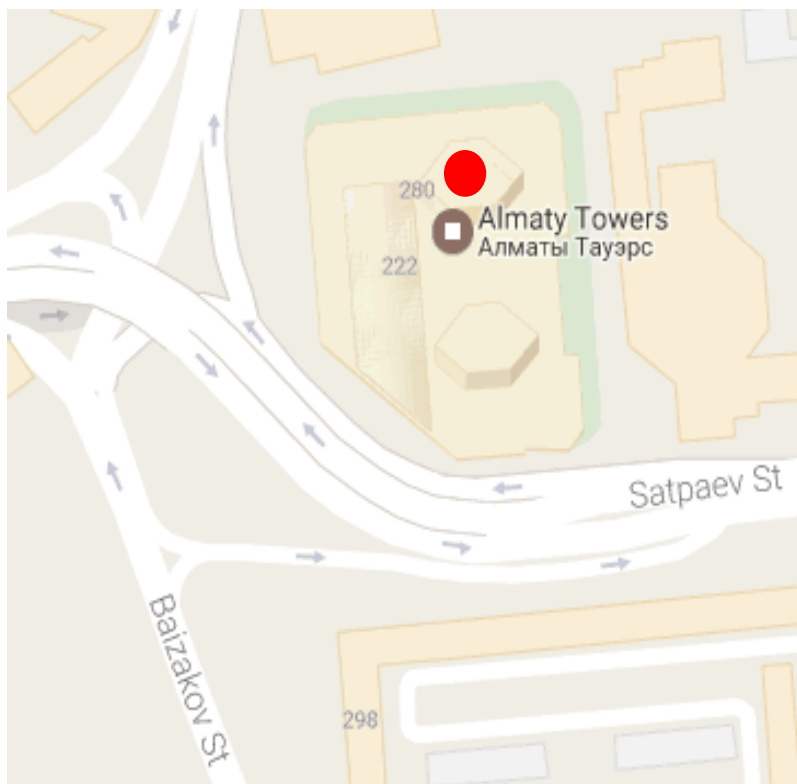
Корпоративный вебсайт



Часто задаваемые вопросы



Связаться с нами



Информация и мнения, содержащиеся в настоящем отчете, были подготовлены специалистами АО "Казахстанская фондовая биржа" (далее - KASE). KASE не дает гарантий относительно полноты и точности приведенной в этом отчете информации, а также ее достоверности. Ни KASE, ни кто-либо из работников не несет ответственности за любые прямые или косвенные убытки (ущерб), наступившие в результате использования данного отчета или сведений/анализа, представленных в нем.

KASE не берет на себя ответственности регулярно обновлять данный отчет, а также сообщать обо всех изменениях, произошедших с момента подготовки данного отчета.

KASE обращает внимание инвесторов на следующие факторы:

1. доход от инвестиций в финансовые инструменты зависит от множества рыночных и нерыночных факторов. В частности на фактический доход инвестора могут влиять колебания процентных ставок, изменение норм налогообложения, движение валютных курсов, изменения котировок ценных бумаг, рыночных индексов, изменения производственных и финансовых показателей компаний, а также другие факторы.
2. прошлые результаты не всегда указывают на то, какими будут будущие показатели. При этом оценки будущих результатов основаны на предположениях, которые могут не осуществиться. Стоимость любых инвестиций или дохода может понижаться и повышаться, в результате чего инвесторы могут не получить обратно всей инвестированной суммы. В случае инвестиций, для которых не существует общепризнанного рынка, инвесторы могут испытывать различные трудности, включая трудности с их продажей или получением надежной информации об их стоимости или связанных с ними рисках.
3. отчет подготовлен без учета индивидуальных финансовых особенностей и целей тех лиц, которые его получают.

KASE рекомендует инвесторам независимо оценивать целесообразность тех или иных инвестиций и стратегий и призывает инвесторов пользоваться услугами финансовых консультантов.

Все права на отчет принадлежат KASE. Частичное или полное воспроизведение и/или распространение данного аналитического материала не может быть осуществлено без письменного разрешения KASE.