

# ЕЖЕНЕДЕЛЬНИК KASE

12–15 декабря,  
2022

## НОВОСТИ KASE

- ▲ Из официального списка KASE в связи с досрочным погашением исключены облигации [KZAJ00000077](#) (ALK024\_007) и [KZAJ00000085](#) (ALK024\_008) местного исполнительного органа города Алматы.
- ▲ Из официального списка KASE в связи с истечением срока обращения исключены международные облигации [KZX000000286](#) (GB\_ALTNe1) AltynGold plc, международные облигации [XS0860582435](#), US25159XAB91 (BRKZe7) АО "Банк Развития Казахстана", облигации [KZ2C00004562](#) (HCBNb5) АО "Home Credit Bank" и простые акции [KZ1C00000322](#) (KMSO) АО "Компания по страхованию жизни Коммекс-Өмір",
- ▲ В официальный список KASE включены облигации [KZMJ00001451](#) (KSK015\_145) местного исполнительного органа Костанайской области, международные облигации [US912796XY07](#) (US\_11\_2308) и US912796YT03 (US\_12\_2311) Министерства финансов Соединенных Штатов Америки, [KZ2P00009202](#) (ARCDpp2) ТОО "АРКАДА ИНДАСТРИ", [KZ2P00009103](#) (MFUCb2) ТОО "Микрофинансовая организация "ЮНИКРЕДО",
- ▲ На KASE открыты торги облигациями [KZ2P00009160](#) (MFRFb5) ТОО "Микрофинансовая организация "R-Finance", облигациями [KZ2C00007557](#) (KFUSb22) и [KZ2C00008902](#) (KFUSb44) АО "Казахстанский фонд устойчивости".
- ▲ На KASE возобновлены торги простыми акциями [US6516391066](#) (NEM\_KZ) Newmont Corp.

## НОВОСТИ ЭМИТЕНТОВ И АНОНСЫ

- ▲ Министерство финансов Казахстана [привлекло](#) на KASE 25,2 млрд тенге, разместив МЕТИКАМ-72 первого выпуска (KZKT00000040, MTM072\_0001).
- ▲ Акимат Костанайской области [привлек](#) на KASE 3,7 млрд тенге, разместив облигации [KZMJ00001451](#) (KSK015\_145).
- ▲ АО "Казахстанский фонд устойчивости" [привлекло](#) на KASE 16,6 млрд тенге, разместив облигации [KZ2C00008704](#) (KFUSb40), 10,0 млрд тенге, разместив облигации [KZ2C00008902](#) (KFUSb44).
- ▲ АО "Банк "Bank RBK" [привлекло](#) на KASE через подписку 20,0 млрд тенге, разместив облигации [KZ2C00008852](#) (INBNb12).
- ▲ АО "Кселл" сообщило о [подтверждении](#) агентством Fitch Ratings долгосрочного рейтинга общества, прогноз "Стабильный".
- ▲ АО "BCC Invest" сообщило о выплате дивидендов держателям паев [KZPF00000231](#) (BCCIrb) ИПИФ "ЦентрКредит - Разумный баланс" за сентябрь–ноябрь 2022 года.
- ▲ АО "Национальная компания "КазМунайГаз" [сообщило](#) о заключении контрактов на проведение разведки и добычи углеводородного сырья в Атырауской области.



15.12.2022

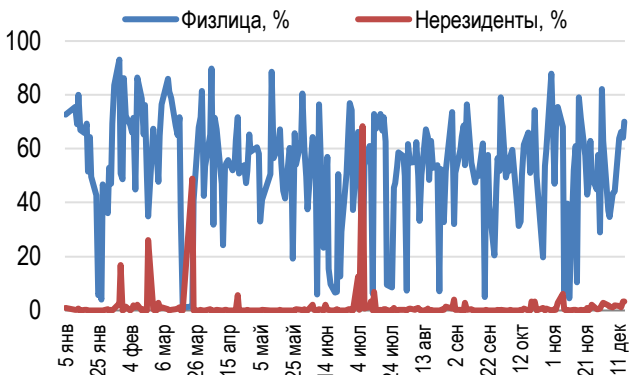
Индекс KASE	Цена	Тренды (%)	
		Δ 7д	Δ 1м
Индекс KASE	3 202,98	1,3	4,9
<b>Первый класс ликвидности</b>	<b>Цена</b>	<b>Δ 7д</b>	<b>Δ 1м</b>
VANECK ETF TRUST	19,51	8,3	4,3
Yandex N.V.	13 890,00	6,7	- 4,9
АО "Кселл"	1 669,00	6,4	9,0
Meta Platforms, Inc.	119,99	3,5	8,1
АО "КазТрансОйл"	615,79	2,1	2,5
АО "Казхателеком"	21 836,00	1,7	5,5
АО "Казхателеком"	28 000,00	1,1	5,9
АО "Народный сберегательный банк Каз"	130,96	0,8	10,1
Freedom Holding Corp.	61,88	0,7	5,6
АО "Банк ЦентрКредит"	621,00	0,3	1,1
АО "НАК "Казатомпром""	12 840,00	0,3	- 0,9
АО "ForteBank"	3,59	-	- 3,5
АО "Банк ЦентрКредит"	349,17	-	0,0
АО "Баян Сулу"	298,70	-	0,4
АО Kaspi.kz	33 731,98	- 0,4	4,5
АО "KM GOLD"	178,99	- 0,5	2,9
АО "KEGOC"	1 585,00	- 1,0	1,0
AT&T Inc.	18,66	- 2,8	- 1,7
Advanced Micro Devices, Inc.	68,06	- 3,9	- 7,8
PayPal Holdings Inc.	71,27	- 4,6	- 20,4

Справка: зеленым цветом выделены индексные акции

### Акции Индекса KASE



### Доли физ. лиц и нерезидентов, %



На прошлой неделе значение Индекса KASE увеличилось на 1,3% и превысило уровень 3 200 пунктов. Основными драйверами роста были акции Кселл, которые выросли на 6,4%, акции КазТрансОйл с ростом более 2% и акции Казхателеком с увеличением цены более 1%.

Кселл, один из лидирующих операторов на телекоммуникационном рынке Казахстана, сообщил о подтверждении агентством Fitch Ratings долгосрочного рейтинга компании на уровне "BB+" со стабильным прогнозом. Агентство Fitch Ratings вслед за S&P Global Ratings подтвердило и кредитный рейтинг Казхателеком. Рейтинг подтвержден на уровне "BBB-" со стабильным прогнозом. Среди основных драйверов рейтинга аналитики называют устойчивые рыночные позиции Группы компаний, сильные результаты и существенный запас финансовой прочности.

В Казахстане продолжается рост числа индивидуальных инвесторов, с начала года в Центральном депозитарии количество лицевых счетов увеличилось в 2,6 раза. К 1 декабря 490 тысяч казахстанцев имели инвестиционные счета в брокерских организациях. В ноябре физическими лицами зарегистрировано почти 50 тысяч новых лицевых счетов, что в основном было связано с проводимым первичным размещением акций – IPO национальной компании КазМунайГаз.

Торги на вторичном рынке по акциям КазМунайГаз после IPO были открыты 8 декабря. По итогам первого торгового дня цена акций компании на KASE выросла относительно цены IPO на 5,8%, объем торгов превысил 4 млрд тенге. По итогам прошлой недели цена акций КазМунайГаз выросла на 9,7% относительно цены IPO.

На рынке долгового капитала на прошлой неделе Bank RBK привлек на KASE 20,0 млрд тенге, разместив десятилетние облигации с доходностью к погашению 18,25% годовых. Казахстанский фонд устойчивости разместил три выпуска облигаций на общую сумму 36,6 млрд тенге с доходностью к погашению 17,94–19,08% годовых со сроком до погашения от 1 года до 3 лет.

На рынке ГЦБ Министерство финансов разместило за неделю четыре выпуска казначейских обязательств на общую сумму 113,8 млрд тенге сроком от 2 до 6 лет и доходностью 15,83–16,58% годовых. Акимат Костанайской области привлек на KASE 3,7 млрд тенге, разместив среднесрочные облигации в целях финансирования строительства кредитного жилья по пилотному проекту "Шанырақ".

На прошлой неделе выплату купонного вознаграждения по своим облигациям осуществили Банк развития Казахстана, Казахстанский фонд устойчивости, Банк ЦентрКредит, ForteBank, Jusan Bank, Нурбанк, Банк RBK и другие.

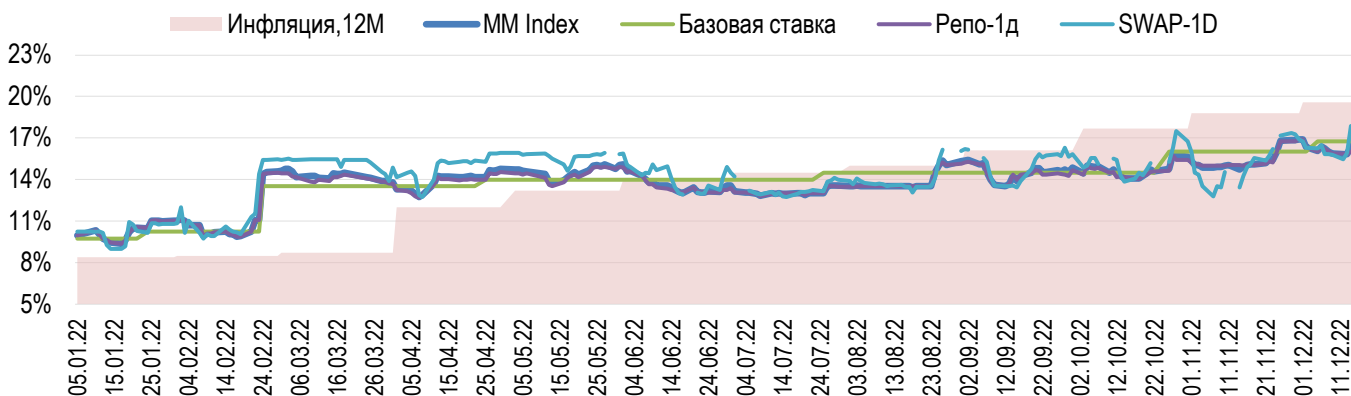
BCC Invest, дочерняя организация Банка ЦентрКредит, сообщил о выплате дивидендов держателям паев интервального паевого инвестиционного фонда "ЦентрКредит – Разумный баланс" за период с сентября по ноябрь текущего года. Общая сумма выплаты превысила 90 млн тенге.

На международных рынках вышла статистика по американской инфляции. В ноябре потребительские цены в США увеличились в годовом исчислении на 7,1%, что ниже октябрьских 7,7%. И второй месяц подряд фактическое значение инфляции меньше, чем ожидалось – аналитики прогнозировали 7,3%. Кроме этого, месячный прирост инфляции наименьший за год, что возможно свидетельствует о начале снижения американской инфляции с пиковых значений. В результате участники рынка крайне позитивно восприняли эту новость, американские и европейские фондовые индексы росли в моменте на 3–4%, но затем частично скорректировались. На фоне позитивных данных по инфляции Федеральная резервная система США, как и прогнозировали аналитики, замедлила темп повышения базовой ставки с 75 до 50 базисных пунктов, в результате ставка выросла до 4,25–4,5% годовых. Это наивысший уровень с 2007 года. Позитив от текущего замедления ужесточения денежно-кредитной политики был нивелирован заявлением ФРС о пересмотре в сторону увеличения прогноза по максимальному уровню ставки в следующем году с 4,6 до 5,1% годовых.

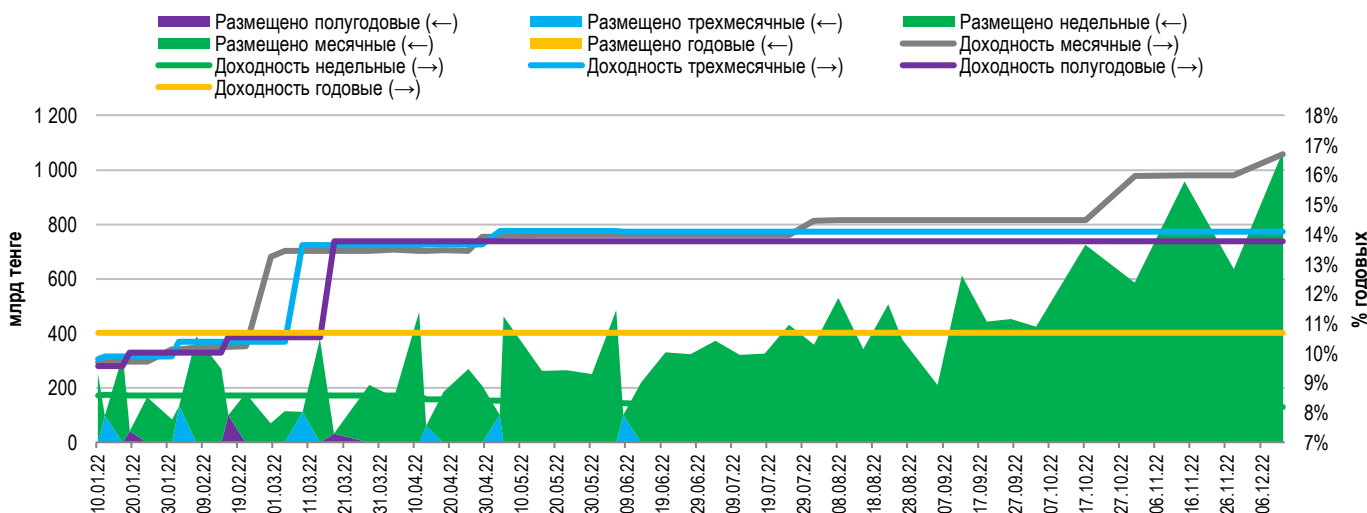


Доходность операций РЕПО с государственными ценными бумагами (ГЦБ) сроком на один день (TONIA) с 9 по 15 декабря изменялась в узком коридоре возле уровня 15,9% годовых. Ставка заимствования тенге под залог долларов США сроком на один день (SWAP-1D (USD)) за рассматриваемый период повысилась с 15,79% до 17,33%.

### Инфляция и процентные ставки



### Основные параметры размещения нот НБРК



\*Средневзвешенная доходность по всем операциям валютного свопа с долларом США.

### Безрисковая кривая доходности (неиндексированные ГЦБ)





По итогам торгов 15 декабря рыночный курс тенге сложился на уровне 468,56 тенге за доллар США, укрепившись за неделю на 0,8% (с 472,14).

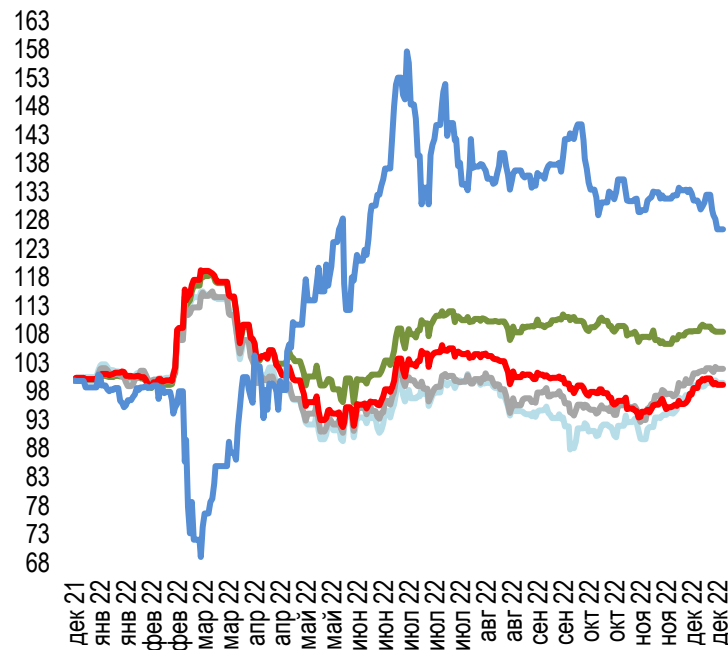
На внешнем валютном рынке в период с 9 по 16 декабря 2022 года произошел ряд значимых событий. ФРС США приняла решение замедлить темпы повышения ставки, увеличив ее на 50 б.п., до 4,25-4,5%. Вместе с тем Джером Пауэлл сохранил жесткую риторику, заявив, что регулятор продолжит повышение ставок. Рост инфляции в США по итогам ноября составил 7,1% г/г (7,7% г/г в предыдущем месяце). Банк Англии повысил ключевую ставку на 50 б.п., до 3,5%, просигнализовав о вероятном достижении пика по инфляции в стране (10,7% г/г в ноябре). ЕЦБ также принял решение об увеличении ставки на 0,5 процентных пункта, до 2,5%.

Эти факторы привели к преимущественно негативной динамике валют развивающихся рынков по отношению к доллару США:

- индонезийская рупия ослабла на 0,1% (с 15 583 до 15 598) на фоне снижения профицита торгового баланса до 5,2 млрд долларов США (5,7 млрд долларов США в предыдущем месяце);
- мексиканское песо ослабло на 0,1% (с 19,77 до 19,78) на фоне жесткой риторики ФРС США и укрепления курса доллара США. ЦБ повысил ставку до 10,5% на 50 б.п., просигнализовав о необходимости дальнейшего повышения ставок;
- турецкая лира ослабла на 0,2% (с 18,65 до 18,69) на фоне ухудшения глобального риск-сентимента. Регулятор ужесточил требование по чистой валютной позиции, снизив ее до 5% от собственного капитала (ранее лимит составлял 20%);
- индийская рупия ослабла на 0,7% (с 82,28 до 82,87) на фоне негативного риск-сентимента и роста цен на нефть;
- бразильский реал ослаб на 1,1% (с 5,25 до 5,31) на фоне решения президента страны назначить главой банка развития страны Алоизио Меркаданте, выступающего за расширение финансирования малого бизнеса и отраслей промышленности по субсидированным ставкам. Это вызывает обеспокоенность Центрального банка и инвесторов;
- южноафриканский ранд ослаб на 1,9% (с 17,35 до 17,68) на фоне негативного риск-сентимента и отставки председателя главной энергетической компании страны – Eskom;
- российский рубль ослаб на 3,6% (с 62,43 до 64,65) на фоне утверждения ЕС пакета санкций против РФ, предусматривающего ограничения на горнодобывающий и энергетический секторы. ЦБ РФ сохранил ставку на уровне 7,5%.

### Динамика курсов иностранных валют

Δ %, база (01.01.22)



	Цена	Δ 7д, %	Δ 30д, %	Δ 2022, %
— GBPKZT	578,06	0,59	7,05	-0,04
— USDKZT	468,56	-0,76	1,91	8,54
— EURKZT	497,56	0,42	5,36	2,40
— CNYKZT	67,18	-0,83	3,47	-0,41
— RUBKZT	7,30	-3,57	-2,76	28,25

### Стоимость нефти Brent USD/баррель



Справка: График и таблица построены на основе официальных рыночных курсов НБК. Курсы НБК могут расходиться с биржевыми курсами KASE.



Международные индексы

Наименование	Значение	Тренд %			Фьючерс 7д
		7д	1м	1г	
S&P 500	3 895,75	-1,0	-2,4	-17,3	-1,8
Dow Jones	33 202,22	-0,8	-1,2	-7,6	-1,8
PTC	1 042,01	-5,2	-10,1	-32,4	-5,1
ММББ	2 285,53	0,0	0,0	0,0	-5,1
Hang Seng	19 368,59	-2,7	5,6	-17,3	-0,5
SS CSI 300	3 951,99	-1,2	2,2	-21,1	0,0
Euro Stoxx 50	3 835,70	-2,7	-2,0	-7,8	-2,2
FTSEuroFirst	4 500,50	-2,6	-0,6	-2,3	-1,9
FTSE 100	7 426,17	-0,7	0,8	3,6	-0,9
KASE	3 202,98	1,3	4,9	-11,3	

Сырьевой рынок

15.12.2022

Наименование	Цена	Тренд %		
		7д	1м	1г
Нефть Brent	81,21	6,7	-13,5	9,9
Нефть WTI	76,11	7,2	-12,4	7,4
Природный газ	6,97	11,6	15,5	83,3
Медь	376,30	-2,9	-1,5	-10,0
Железо	841,00	2,6	13,3	25,8
Золото	1 776,85	-1,1	0,2	0,0
Серебро	23,13	-1,7	7,5	7,5
Пшеница	757,25	6,2	-8,6	0,2

Календарь экономических событий

	Валюта	Прогноз	Предыдущее
20.12 <u>Индекс делового климата IFO Германии (дек)</u>	EUR	87,4	86,4
20.12 <u>Базовая кредитная ставка НБК</u>	CNY		3,65%
21.12 <u>Продажи на вторичном рынке жилья (нояб)</u>	USD	4,20M	4,43M
22.12 <u>ВВП (кв/кв) (3 кв.)</u>	USD	2,9%	2,9%
22.12 <u>Число первичных заявок на получение пособий по безработице</u>	USD	222K	211K
23.12 <u>Базовые заказы на товары длительного пользования (м/м) (нояб)</u>	USD	0,1%	0,5%
23.12 <u>Продажи нового жилья (нояб)</u>	USD	600K	632K

Справка: Календарь содержит наиболее значимые по мнению KASE экономические события текущей недели

В – миллиарды  
М – миллионы  
К – тысячи

Макроэкономическая статистика Казахстана

	Значение	На дату	Предыдущий месяц
Годовая инфляция	19,6%	01.12.22	18,8%
Валовые международные резервы НБК, млрд USD	33,9	01.12.22	33,0
Денежная база, млрд KZT	11 719,9	01.12.22	12 374,4
Денежная масса, млрд KZT	32 768,4	01.12.22	33 311,6

Кредитные рейтинги Казахстана

	Рейтинг	Дата	Предыдущее
<b>S&amp;P Global</b>	BBB-/A-3 негативный	02.09.22	BBB-/A-3 стабильный
<b>MOODY'S</b>	Ваа2/стабильный	11.08.21	Ваа3/позитивный
<b>FitchRatings</b>	BBB/стабильный	02.12.22	BBB/стабильный

# КОНТАКТНАЯ ИНФОРМАЦИЯ



## АО "Казахстанская фондовая биржа"

**Адрес:** Республика Казахстан, 050040,  
г. Алматы, ул. Байзакова, 280,  
БЦ "Almaty Towers"

**Тел.:** +7 (727) 237 53 23  
+7 (727) 237 53 28



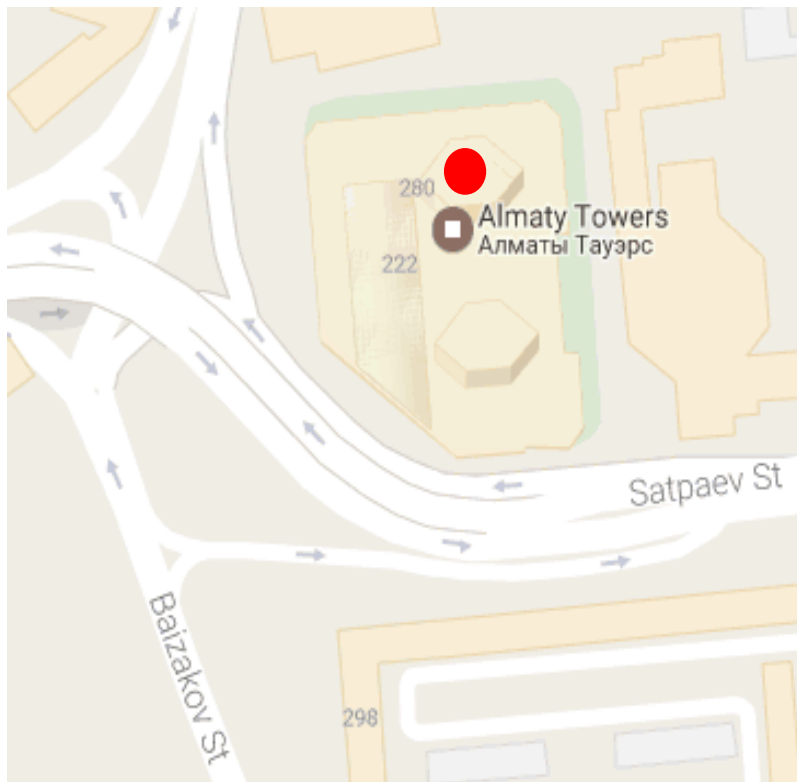
**Корпоративный вебсайт**



**Часто задаваемые вопросы**



**Связаться с нами**



Информация и мнения, содержащиеся в настоящем отчете, были подготовлены специалистами АО "Казахстанская фондовая биржа" (далее - KASE). KASE не дает гарантий относительно полноты и точности приведенной в этом отчете информации, а также ее достоверности. Ни KASE, ни кто-либо из работников не несет ответственности за любые прямые или косвенные убытки (ущерб), наступившие в результате использования данного отчета или сведений/анализа, представленных в нем.

KASE не берет на себя ответственности регулярно обновлять данный отчет, а также сообщать обо всех изменениях, произошедших с момента подготовки данного отчета.

KASE обращает внимание инвесторов на следующие факторы:

1. доход от инвестиций в финансовые инструменты зависит от множества рыночных и нерыночных факторов. В частности на фактический доход инвестора могут влиять колебания процентных ставок, изменение норм налогообложения, движение валютных курсов, изменения котировок ценных бумаг, рыночных индексов, изменения производственных и финансовых показателей компаний, а также другие факторы.
2. прошлые результаты не всегда указывают на то, какими будут будущие показатели. При этом оценки будущих результатов основаны на предположениях, которые могут не осуществиться. Стоимость любых инвестиций или дохода может понижаться и повышаться, в результате чего инвесторы могут не получить обратно всей инвестированной суммы. В случае инвестиций, для которых не существует общепризнанного рынка, инвесторы могут испытывать различные трудности, включая трудности с их продажей или получением надежной информации об их стоимости или связанных с ними рисках.
3. отчет подготовлен без учета индивидуальных финансовых особенностей и целей тех лиц, которые его получают.

KASE рекомендует инвесторам независимо оценивать целесообразность тех или иных инвестиций и стратегий и призывает инвесторов пользоваться услугами финансовых консультантов.

Все права на отчет принадлежат KASE. Частичное или полное воспроизведение и/или распространение данного аналитического материала не может быть осуществлено без письменного разрешения KASE.