

# ЕЖЕНЕДЕЛЬНИК KASE

07–11 ноября,  
2022

## НОВОСТИ KASE

- ▲ KASE [провела](#) онлайн пресс-брифинг, посвященный итогам работы биржевого рынка за октябрь 2022 года.
- ▲ Введены в действие поправки в [Положение](#) о клиринговых участниках.
- ▲ В официальный список KASE включены облигации [KZMJ00001436](#) (ABK024\_143) акимата Актюбинской области.
- ▲ Из официального списка KASE в связи с истечением срока обращения исключены облигации [KZ2D00004413](#) (EABRb7) Евразийского банка развития и [облигации](#) KZ2C00007037 (KFUSb4) и KZ2C00008035 (KFUSb32) АО "Казахстанский фонд устойчивости".
- ▲ Из официального списка KASE [исключены](#) международные облигации XS0799658637, US48667DAD66 (TMJLe1) АО "Национальная компания "Қазақстан темір жолы" в связи с их аннулированием.
- ▲ На KASE открыты торги облигациями [KZ2C00007532](#) (KFUSb20) и [KZ2C00008704](#) (KFUSb40) АО "Казахстанский фонд устойчивости".
- ▲ На KASE [открыты](#) торги фьючерсами с исполнением в апреле и октябре 2023 года.
- ▲ На KASE [возобновлены](#) торги простыми акциями US0378331005 (AAPL\_KZ) Apple Inc., US4581401001 (INTC\_KZ) Intel Corporation и US1729674242 (C\_KZ) Citigroup Inc.
- ▲ На KASE приостановлены торги простыми акциями [US5949181045](#) (MSFT\_KZ) Microsoft Corporation, [US30231G1022](#) (XOM\_KZ) Exxon Mobil Corporation, [US20825C1045](#) (COP\_KZ) ConocoPhillips и [US3453708600](#) (F\_KZ) Ford Motor Company.
- ▲ АО "Halyk Finance" [присвоен](#) статус маркет-мейкера на KASE по облигациям АО "Банк Развития Казахстана" трех выпусков.
- ▲ АО "Halyk Global Markets" [отказалось](#) от статуса маркет-мейкера на KASE по облигациям АО "Банк Развития Казахстана" трех выпусков.

## НОВОСТИ ЭМИТЕНТОВ И АНОНСЫ

- ▲ Министерство финансов Казахстана привлекло на KASE 86,9 млрд тенге, разместив МЕТИКАМ-36 первого выпуска ([KZKT00000016](#), MTM036\_0001) и МЕТИКАМ-48 первого выпуска ([KZKT00000024](#), MTM048\_0001).
- ▲ Акимат Актюбинской области [привлек](#) на KASE 2,5 млрд тенге, разместив облигации KZMJ00001436 (ABK024\_143).
- ▲ АО "Казахстанский фонд устойчивости" привлекло на KASE 40,6 млрд тенге, разместив облигации [KZ2C00007300](#) (KFUSb8), [KZ2C00007318](#) (KFUSb9), [KZ2C00008712](#) (KFUSb41) и [KZ2C00008910](#) (KFUSb45).
- ▲ NOSTRUM OIL & GAS PLC [предоставил](#) актуальную информацию о реализации плана урегулирования и реструктуризации.
- ▲ АО "Компания по страхованию жизни "Standard Life" [сообщило](#) о подтверждении агентством Fitch Ratings рейтингов компании, прогноз "Стабильный".
- ▲ АО "Самрук-Энерго" [сообщило](#) о повышении агентством Fitch Ratings рейтингов общества, прогноз "Стабильный".
- ▲ АО "Батыс транзит" [сообщило](#) о подтверждении агентством S&P Global Ratings рейтингов общества, прогноз "Стабильный".
- ▲ АО "Фонд национального благосостояния "Самрук-Қазына" [объявило](#) параметры IPO простых акций KZ1C00001122 (KMGZ) АО "Национальная компания "КазМунайГаз".
- ▲ АО "Halyk Finance", АО "SkyBridge Invest", АО "Фридом Финанс" и АО "BCC Invest" [уведомляют](#) о начале приема заявок на участие в подписке на простые акции KZ1C00001122 (KMGZ) АО "Национальная компания "КазМунайГаз" в рамках IPO.



11.11.2022

Индекс KASE	3 045,62	Тренды (%)	
		-1,0	-2,6
<b>Первый класс ликвидности</b>	<b>Цена</b>	<b>Δ 7д</b>	<b>Δ 1м</b>
NVIDIA Corp.	147,98	11,7	26,9
Ford Motor Company	14,59	8,6	11,4
Intel Corporation	29,37	5,7	15,2
Freedom Holding Corp.	56,30	2,7	12,5
Apple Inc.	143,40	1,9	2,4
АО "НАК "Казатомпром"	12 869,00	1,7	- 4,0
Yandex N.V.	15 335,00	0,8	- 4,2
АО Kaspi.kz	30 401,02	0,3	8,8
АО "Кселл"	1 532,00	0,1	- 1,2
VANECK ETF TRUST	18,50	- 0,2	- 6,0
АО "Народный сберегательный банк Каз"	118,00	- 0,8	- 6,3
АО "Банк ЦентрКредит" прив	344,00	- 1,1	- 1,0
АО "Банк ЦентрКредит"	615,00	- 1,3	- 4,4
АО "ForteBank"	3,72	- 1,3	0,5
АО "KEGOC"	1 570,00	- 1,5	- 0,9
АО "KM GOLD"	175,00	- 2,2	- 3,3
АО "СНПС - Актюбемунайгаз" прив	35 150,00	- 2,4	- 5,0
АО "Казактелеком"	26 899,00	- 4,6	- 8,7
АО "КазТрансОйл"	642,10	- 5,0	- 6,9
AT&T Inc.	18,44	- 5,4	21,1

Справка: зеленым цветом выделены индексные акции

### Акции Индекса KASE



### Доли физ. лиц и нерезидентов, %



На прошлой неделе KASE провела пресс-брифинг, на котором были подведены итоги работы биржевого рынка за октябрь и 10 месяцев текущего года: за январь-октябрь объем торгов на Казахстанской фондовой бирже во всех секторах рынка составил 214,3 трлн тенге или 469 млрд долларов США и вырос относительно соответствующего периода прошлого года на 65% в тенговом выражении. Положительную динамику объема операций продемонстрировали все сегменты фондового рынка, в том числе объем торгов на рынке ценных бумаг вырос на 48,5%, оборот на валютном рынке увеличился на 44,7%, на денежном рынке прирост составил 67,9%. В ноябре-декабре самым ожидаемым событием на локальном фондовом рынке станет размещение простых акций национальной компании "КазМунайГаз".

Начало подписки на простые акции "КазМунайГаз" в рамках публичного размещения акций – IPO было объявлено 9 ноября. Для инвесторов – физических лиц подписка будет проводиться до 2 декабря. В качестве продавца при проведении подписки на указанные акции на KASE выступает дочерняя организация Народного Банка Казахстана "Halyk Finance". Совместные букраннеры: "Halyk Finance", "SkyBridge Invest", "BCC Invest" - дочерняя организация Банка ЦентрКредит и "Фридом Финанс". В рамках IPO планируется разместить 30,5 млн простых акций компании, цена за одну акцию в рамках подписки составит 8 406 тенге. После начала торгов акции компании будут включены в индекс KASE, таким образом количество компаний в Индексе вырастет до девяти.

Между тем, на прошлой неделе значение индекса KASE находилось в боковом тренде и по итогам недели снизилось на 1% до уровня 3 045,62 пункта. Рост за неделю показали простые акции Казатомпром – плюс 1,7%, простые акции Kaspi.kz – рост 0,3% и простые акции Кселл – рост 0,1%. К концу первой декады ноября капитализация рынка акций KASE составила 22,1 трлн тенге или 47,6 млрд USD.

На рынке долгового капитала на прошлой неделе на KASE Казахстанский фонд устойчивости разместил четыре выпуска облигаций на общую сумму 40,6 млрд тенге с доходностью к погашению 17–17,7% годовых и со сроком погашения от 1 года до 5 лет.

Значение индекса доходности корпоративных облигаций KASE\_BMY по итогам торговой сессии пятницы зафиксировалось на отметке 12,3% годовых, снизившись с отметки в 12,5 % годовых, которой индекс достигал в середине предыдущей недели.

На рынке ГЦБ Министерство финансов разместило два выпуска казначейских обязательств на общую сумму 86,9 млрд тенге с доходностью к погашению 15,67% годовых и со сроком погашения 3–4 года. Акимат Актюбинской области привлек на KASE 2,5 млрд тенге, разместив двухгодичные облигации в целях финансирования государственной программы жилищно-коммунального развития "Нұрлы жер" на 2020–2025 годы.

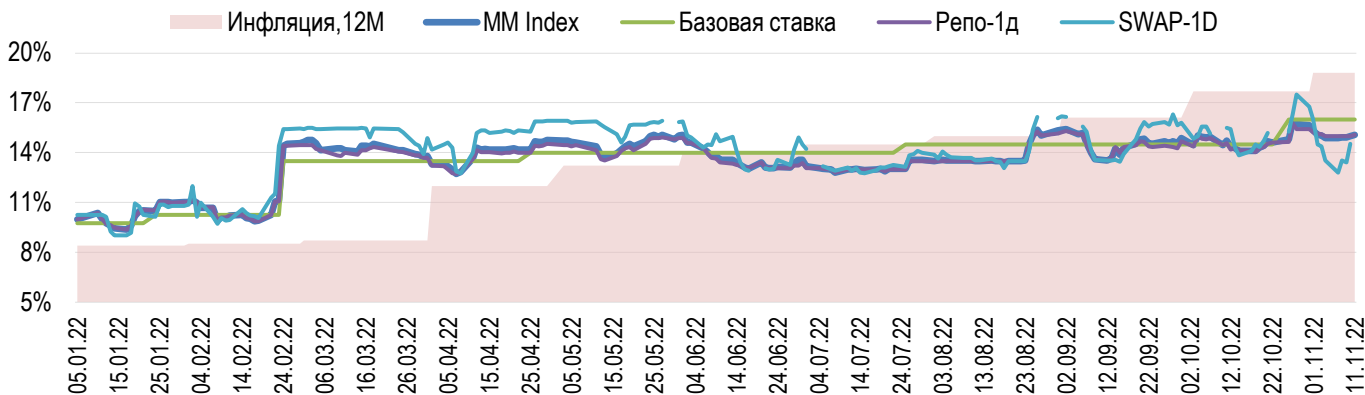
На прошлой неделе сообщили о выплате купонных вознаграждений по своим облигациям Банк Развития Казахстана, Казына Капитал Менеджмент, Казахстанская Жилищная Компания, Аграрная кредитная корпорация, Банк ЦентрКредит и другие.

На международных рынках, потребительская инфляция в США по итогам октября замедлилась до 7,7% годовых при прогнозе 8%. Как результат у участников рынка снова появились надежды на снижение темпов ужесточения денежно-кредитной политики. Американские фондовые индексы отреагировали на это бурным ростом на 4–7%, за ними последовали и европейские рынки, но с более умеренной динамикой. Доходность по американским и немецким десятилетним ГЦБ снизилась на 8%, индекс доллара DXY опустился ниже 108 пунктов.

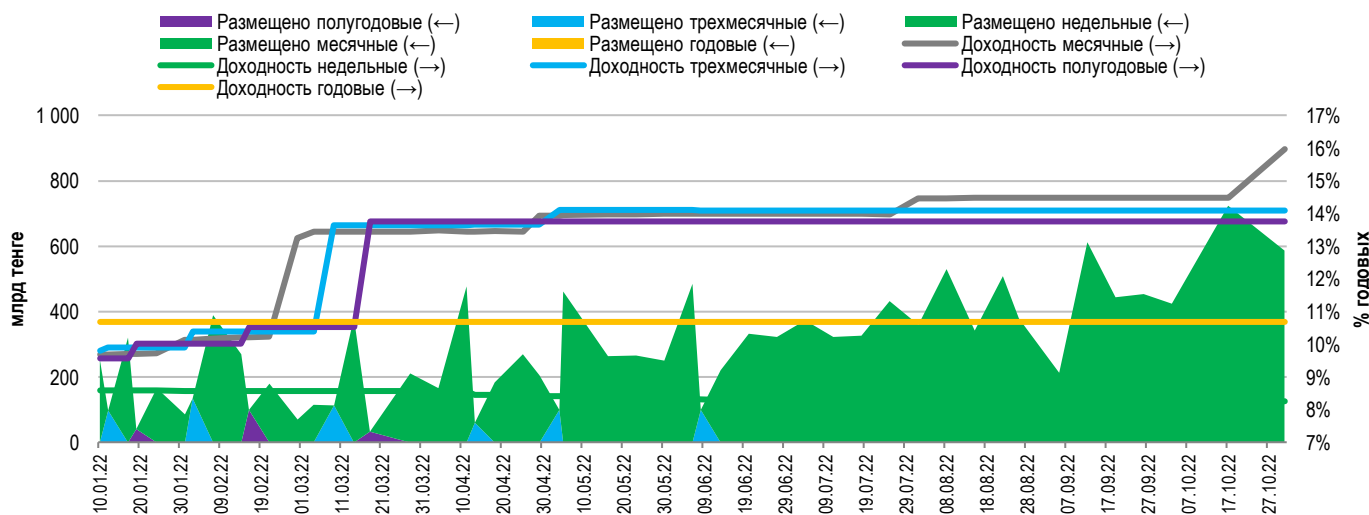


Доходность операций РЕПО с государственными ценными бумагами (ГЦБ) сроком на один день (TONIA) с 4 по 11 ноября незначительно увеличилась с 15,01% до 15,06% годовых. Ставка заимствования тенге под залог долларов США сроком на один день (SWAP-1D (USD)) за рассматриваемый период повысилась с 13,54% до 14,52% годовых.

### Инфляция и процентные ставки



### Основные параметры размещения нот НБРК



\*Средневзвешенная доходность по всем операциям валютного свопа с долларом США.

### Безрисковая кривая доходности (неиндексированные ГЦБ)



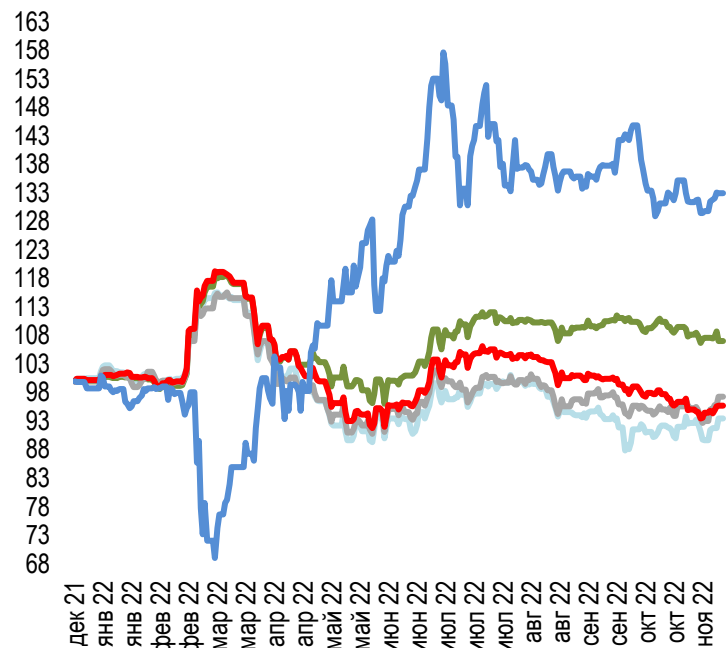


По итогам торгов 11 ноября рыночный курс тенге сложился на уровне 462,01 тенге за доллар США, укрепившись за рассматриваемый период на 0,5% (с 464,45). На внешнем валютном рынке в период с 4 по 11 ноября 2022 года произошел ряд значимых событий. 8 ноября состоялись промежуточные выборы в Конгресс США, предварительные результаты оказались в рамках ожиданий: партия республиканцев получила контроль в нижней палате, демократы сохранили преимущество в сенате. Потребительская инфляция в США по итогам октября замедлилась сильнее, чем ожидали аналитики, до 7,7% г/г. Данный фактор дает основание для ФРС США замедлить темпы повышений ставки. Глава ФРБ Филадельфии высказал мнение о том, что после увеличения ставки до 4,5% центральный банк может взять паузу для оценки состояния экономики. Правительство КНР объявило о сокращении карантина для прибывающих в страну с 7 до 5 дней, что сигнализирует о смягчении ковидных ограничений. Эти факторы привели к преимущественно положительной динамике валют развивающихся рынков. Динамика курсов валют развивающихся стран по отношению к доллару США складывалась следующим образом:

- южноафриканский ранд укрепился на 3,7% (с 17,9 до 17,24) на фоне улучшения риск-сентимента инвесторов. Промышленное производство в ЮАР ускорилось до 2,9% г/г в сентябре;
- российский рубль укрепился на 2,5% (с 62,1 до 60,54) на фоне подготовки экспортеров к налоговым выплатам ноября;
- индийская рупия укрепилась на 2% (с 82,44 до 80,81) на фоне глобального ослабления курса доллара США и притока нерезидентов на фондовый рынок (239 млн долларов США на рынок акций 7 ноября);
- индонезийская рупия укрепилась на 1,5% (с 15 738 до 15 495) на фоне притока иностранных портфельных инвестиций (37,6 млн долларов на долговой рынок 7 ноября);
- мексиканское песо укрепилось на 0,1% (с 19,52 до 19,5). ЦБ повысил ставку до 10%, на 75 б.п. На фоне замедления инфляции в стране до 8,41% г/г в октябре и призывов Президента поддерживать рост экономики инвесторы опасаются скорого смягчения ДКП в Мексике;
- турецкая лира ослабла на 0,1% (с 18,57 до 18,58). Министерство финансов предложило к размещению 5-летние еврооблигации на сумму 1,5 млрд долларов США по ставке 10%;
- бразильский реал ослаб на 5,3% (с 5,06 до 5,33) на фоне опасений инвесторов по поводу возможного значительного увеличения фискальных расходов для выполнения предвыборных обещаний новоизбранного президента страны.

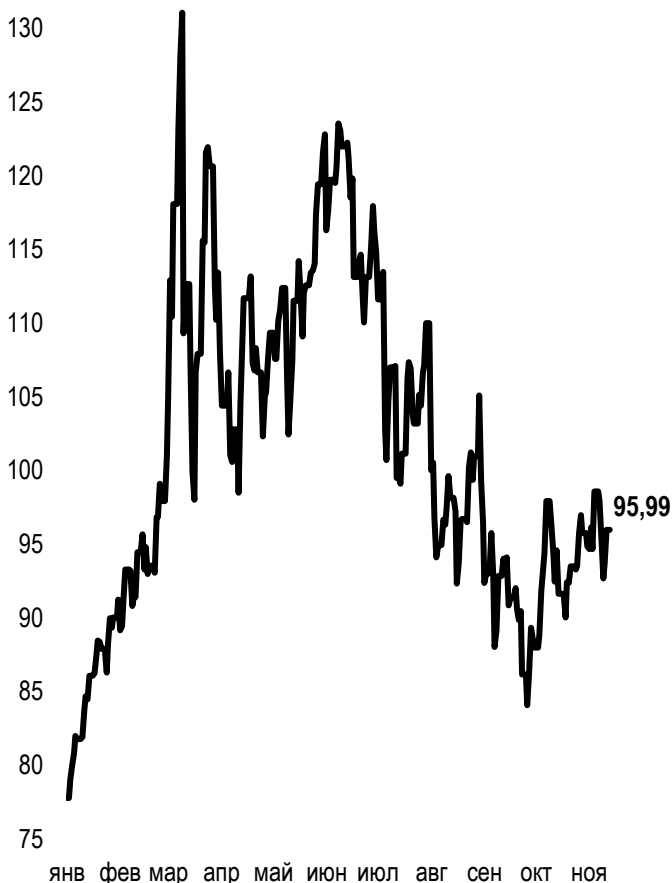
### Динамика курсов иностранных валют

Δ %, база (01.01.22)



	Цена	Δ 7д, %	Δ 30д, %	Δ 2022, %
— GBPKZT	542,95	4,23	1,71	-8,15
— USDKZT	462,01	-0,53	-1,16	8,75
— EURKZT	474,44	4,53	1,53	-4,12
— CNYKZT	64,81	1,27	-2,16	-4,37
— RUBKZT	7,67	2,40	3,23	33,10

### Стоимость нефти Brent USD/баррель



Справка: График и таблица построены на основе официальных рыночных курсов НБК. Курсы НБК могут расходиться с биржевыми курсами KASE.



Международные индексы

Наименование	Значение	Тренд %			Фьючерс
		7д	1м	1г	7д
S&P 500	3 992,93	5,9	11,6	-14,1	5,8
Dow Jones	33 747,86	4,1	15,5	-6,1	4,1
PTC	1 158,24	5,8	21,3	-37,5	4,6
MMBB	2 285,53	0,0	0,0	0,0	4,6
Hang Seng	17 325,66	7,2	3,7	-31,4	7,2
SS CSI 300	3 788,44	0,6	0,1	-22,7	1,0
Euro Stoxx 50	3 868,50	4,9	16,1	-11,2	4,9
FTSEuroFirst	4 485,50	2,4	11,5	-5,9	2,5
FTSE 100	7 318,04	-0,2	7,2	-0,9	-0,3
KASE	3 045,62	-1,0	-2,6	-19,1	

Сырьевой рынок

11.11.2022

Наименование	Цена	Тренд %		
		7д	1м	1г
Нефть Brent	95,99	-2,6	3,8	15,8
Нефть WTI	88,96	-3,9	1,9	9,0
Природный газ	5,88	-8,1	-8,6	14,2
Медь	391,35	6,2	14,3	-11,0
Железо	669,50	0,0	-11,1	14,2
Золото	1 771,24	5,3	5,9	-4,9
Серебро	21,67	4,2	14,4	-14,4
Пшеница	813,75	-4,0	-7,8	0,2

Календарь экономических событий

	Валюта	Прогноз	Предыдущее
15.11 <u>Объём промышленного производства (г/г) (окт)</u>	CNY	5,2%	6,3%
15.11 <u>Индекс экономических настроений ZEW в Германии (нояб)</u>	EUR	-50,0	-59,2
15.11 <u>Индекс цен производителей (PPI) (м/м) (окт)</u>	USD	0,4%	0,4%
16.11 <u>Объём розничных продаж (м/м) (окт)</u>	USD	1,0%	0,0%
16.11 <u>Председатель ЕЦБ Лагард выступит с речью 16 и 18 ноября</u>	EUR		
17.11 <u>Индекс потребительских цен (ИПЦ) (г/г) (окт)</u>	EUR	10,7%	10,7%
18.11 <u>Продажи на вторичном рынке жилья (окт)</u>	USD	4,38М	4,71М

Справка: Календарь содержит наиболее значимые по мнению KASE экономические события текущей недели

В – миллиарды  
М – миллионы  
К – тысячи

Макроэкономическая статистика Казахстана

	Значение	На дату	Предыдущий месяц
Годовая инфляция	18,8%	01.11.22	17,7%
Валовые международные резервы НБК, млрд USD	33,0	01.11.22	32,8
Денежная база, млрд KZT	12 374,4	01.11.22	11 871,4
Денежная масса, млрд KZT	32 466,1	01.10.22	31 568,3

Кредитные рейтинги Казахстана

	Рейтинг	Дата	Предыдущее
<b>S&amp;P Global</b>	BBB-/A-3 негативный	02.09.22	BBB-/A-3 стабильный
<b>MOODY'S</b>	Ваа2/стабильный	11.08.21	Ваа3/позитивный
<b>FitchRatings</b>	BBB/стабильный	17.06.22	BBB/стабильный

# КОНТАКТНАЯ ИНФОРМАЦИЯ



## АО "Казахстанская фондовая биржа"

**Адрес:** Республика Казахстан, 050040,  
г. Алматы, ул. Байзакова, 280,  
БЦ "Almaty Towers"

**Тел.:** +7 (727) 237 53 23  
+7 (727) 237 53 28



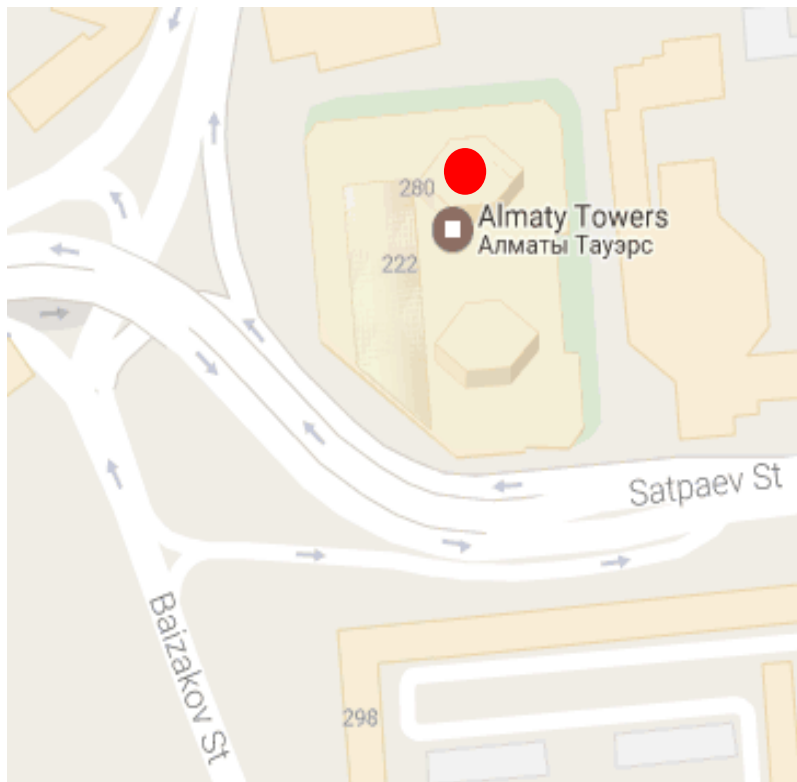
**Корпоративный вебсайт**



**Часто задаваемые вопросы**



**Связаться с нами**



Информация и мнения, содержащиеся в настоящем отчете, были подготовлены специалистами АО "Казахстанская фондовая биржа" (далее - KASE). KASE не дает гарантий относительно полноты и точности приведенной в этом отчете информации, а также ее достоверности. Ни KASE, ни кто-либо из работников не несет ответственности за любые прямые или косвенные убытки (ущерб), наступившие в результате использования данного отчета или сведений/анализа, представленных в нем.

KASE не берет на себя ответственности регулярно обновлять данный отчет, а также сообщать обо всех изменениях, произошедших с момента подготовки данного отчета.

KASE обращает внимание инвесторов на следующие факторы:

1. доход от инвестиций в финансовые инструменты зависит от множества рыночных и нерыночных факторов. В частности на фактический доход инвестора могут влиять колебания процентных ставок, изменение норм налогообложения, движение валютных курсов, изменения котировок ценных бумаг, рыночных индексов, изменения производственных и финансовых показателей компаний, а также другие факторы.
2. прошлые результаты не всегда указывают на то, какими будут будущие показатели. При этом оценки будущих результатов основаны на предположениях, которые могут не осуществиться. Стоимость любых инвестиций или дохода может понижаться и повышаться, в результате чего инвесторы могут не получить обратно всей инвестированной суммы. В случае инвестиций, для которых не существует общепризнанного рынка, инвесторы могут испытывать различные трудности, включая трудности с их продажей или получением надежной информации об их стоимости или связанных с ними рисках.
3. отчет подготовлен без учета индивидуальных финансовых особенностей и целей тех лиц, которые его получают.

KASE рекомендует инвесторам независимо оценивать целесообразность тех или иных инвестиций и стратегий и призывает инвесторов пользоваться услугами финансовых консультантов.

Все права на отчет принадлежат KASE. Частичное или полное воспроизведение и/или распространение данного аналитического материала не может быть осуществлено без письменного разрешения KASE.