

# ЕЖЕНЕДЕЛЬНИК KASE

27–31 декабря,  
2021

## НОВОСТИ KASE

- ▲ KASE [приняла](#) стратегию развития на 2022–2024 годы.
- ▲ KASE [заключила](#) соглашение с Scila AB о внедрении на казахстанском рынке надзорной системы Scila Surveillance.
- ▲ [Введены](#) в действие дополнения в Положение о членстве.
- ▲ Совет директоров KASE [принял](#) решение о приеме ООО "УНИВЕР Капитал" в иностранные члены KASE по категории "валютная".
- ▲ В официальный список KASE включены международные облигации [KZX000001003](#) (EABRe3) Евразийского банка развития, облигации [KZ2C00008324](#) (LZGRb2) АО "Лизинг Групп", облигации [KZ2P00008204](#) (MFRGb1) ТОО "МФО "Rangeld Finance", облигации [KZ2P00008196](#) (MFBBb1) ТОО "МФО Bravo Business", глобальные депозитарные расписки [US34955X5077](#) (ASBNd), паи [RU000A100S25](#) (RU\_UKFFib) ИПИФ "Индустрия будущего", паи [KZPF00000280](#) (CSEctf) ОПИФ "Казначейство" и [акции](#) двух иностранных эмитентов.
- ▲ Из официального списка KASE исключены облигации [KZ2C00006369](#) (LZGRb1) АО "Лизинг Групп", облигации [KZ2C00002905](#) (TSBNb26) АО "First Heartland Jusan Bank" и облигации [KZ2C00003507](#) (AGKKb6) АО "Аграрная кредитная корпорация" в связи с истечением срока обращения.
- ▲ На KASE открыты торги международными облигациями [XS2404974508](#) (EBRDe14) Европейского банка реконструкции и развития, [KZX000001003](#) (EABRe3) Евразийского банка развития и простыми [акциями](#) двух иностранных эмитентов.

## НОВОСТИ ЭМИТЕНТОВ И АНОНСЫ

- ▲ АО "Лизинг Групп" [привлекло](#) на KASE 1,8 млрд тенге, разместив облигации KZ2C00008324 (LZGRb2) под 13,25 % годовых.
- ▲ АО "Аграрная кредитная корпорация" [выкупило](#) на KASE 1 348 479 облигаций KZ2C00007268 (AGKKb16) на сумму 1,4 млрд тенге.
- ▲ АО "Национальная компания "Қазақстан темір жолы" [сообщило](#) о подтверждении агентством Fitch Ratings рейтинговых оценок общества.
- ▲ АО "Национальная компания "Қазақстан темір жолы" [сообщило](#) о подтверждении агентством Moody's Investors Service кредитного рейтинга общества.
- ▲ АО "Национальная компания "КазМунайГаз" [сообщило](#) о подтверждении агентством Moody's Investors Service рейтинговых оценок компании.
- ▲ АО "Страховая компания "Amanat" [сообщило](#) о подтверждении агентством S&P Global Ratings рейтинговых оценок компании.
- ▲ АО "KEGOC" [сообщило](#) о подтверждении агентством Moody's Investors Service рейтинговых оценок компании.
- ▲ АО "Нурбанк" [выплатило](#) дивиденды по привилегированным акциям KZ000A1CTMV3 (NRBNp6) за 2020 год.



31.12.2021	Тренды (%)		
Индекс KASE	3 675,28	0,4	-0,2
Первый класс ликвидности	Цена	Δ 7д	Δ 1м
Ford Motor Company (USD)	0,0		
Ростелеком	533,9	6,8	-11,0
АО "Казахтелеком" (прив.)	25 750,0	3,0	-0,6
<b>НАК Казатомпром</b>	16 890,0	1,2	-9,2
Apple Inc. (USD)	178,5	1,1	12,5
<b>Kcell</b>	1 626,9	0,9	1,7
<b>Казахтелеком</b>	35 800,0	0,8	-0,3
<b>КазТрансОйл</b>	1 094,1	0,8	-3,2
AltynGold	984,5	0,5	-7,1
<b>Банк ЦентрКредит</b>	398,0	0,3	12,7
Банк ЦентрКредит (прив.)	398,0	0,3	12,7
<b>KEGOC</b>	1 870,5	0,0	-1,0
Банк ВТБ	0,3	0,0	0,0
Intel Corporation (USD)	10 000,0	0,0	0,0
Аэрофлот	399,9	0,0	0,2
Pfizer (USD)	58,8	-0,5	11,2
Bank of America (USD)	44,3	-0,8	-5,4
Сбербанк	1 770,0	-0,8	-17,3
<b>Народный банк</b>	187,0	-1,1	1,8
Kaspi.kz	52 250,0	-1,3	-7,4
Freedom Holding Corp. (USD)	20,3	-1,5	4,6
Газпром	2 178,5	-3,6	-2,5
Новолипецкий металлургический	1 402,0	-9,4	-11,8

Справка: зеленым цветом выделены индексные акции

С начала года Индекс KASE вырос на 37,8 % до 3 675, 28 пунктов не смотря на исключение из официального списка Биржи акций «голубой фишки» KAZ Minerals PLC в связи с решением о делистинге. Максимальное значение было зафиксировано 18 ноября – 3 810,70 пунктов.

Лидером роста среди представителей списка Индекса KASE стали акции **АО «НАК Казатомпром»**. За год их цена выросла на KASE на 136,2 %. В текущем году правительства более 20 стран выразили заинтересованность в переходе к атомной энергетике. На фоне энерго-перехода на фондовых рынках частные инвесторы заинтересовались новым продуктом – трастовыми фондами, инвестирующими в физический уран. На бирже в Торонто 20 июля начал торговаться урановый траст Sprott Physical Uranium Trust. На конец 2021 года в управлении траста находятся активы на сумму 1,77 млрд долларов и 41,3 млн фунтов урана. Это примерно 30 % глобального годового потребления. С его выходом на рынок цены на урановые фьючерсы выросли с 30,3\$ до 50,8\$ за фунт, достигнув уровня 10-летней давности. Впоследствии было зарегистрировано еще несколько крупных урановых фондов, в том числе Казатомпром (48,5 %) совместно с Национальным Банком (48,5 %) и китайской управляющей компанией Genchi Global Limited (3 %) основал траст ANU Energy OEC Ltd.

Ценные бумаги **АО «Банк ЦентрКредит»** выросли с начала года на 84,6 %. Акции находились в затяжном медвежьем тренде с 2018 года, но в марте текущего года резко перешли к росту. К началу четвертого квартала акции банка полностью восстановили потери последних лет и перешли к последовательному обновлению исторических ценовых максимумов. Согласно данным ежемесячных отчетов Национального Банка Республики Казахстан, за 11 месяцев ссудный портфель банка вырос на 107 млрд тенге, а доля просроченных кредитов снизилась на 0,3 %. На фоне роста ссудного портфеля процентные доходы банка выросли, а неконсолидированная чистая прибыль за 9 месяцев 2021 года увеличилась на 42,3 % по сравнению с аналогичным периодом прошлого года.

**Народный Банк** в 2021 году раз за разом отчитывался о рекордной чистой прибыли, выплатил самые высокие дивиденды за всю историю публичности, снизил долговую нагрузку, погасив облигации на 1,3 млрд долларов, стал первым в Казахстане частным банком второго уровня, получившим инвестиционный рейтинг и не раз говорил о грядущем переходе к новой финтех-стратегии. На фоне такого количества корпоративных событий цена акций уже 21 апреля вернулась к до-пандемическому уровню и продолжила обновлять исторические максимумы вплоть до 15 ноября, достигнув 202,89 тенге за штуку, что на 63,6 % выше, чем на начало 2021 года. Через несколько дней банк опубликовал отчетность за третий квартал, которая, очевидно, не оправдала ожидания инвесторов. Цена акций в течение нескольких сессии снизилась до 183,57 тенге и до конца года смогла восстановиться лишь до 186,99 тенге за штуку.

**Акции Kcell** начали 2021 год с обновления исторических ценовых максимумов. Пик пришелся на 13 января, когда акции компании стоили 2 840,00 тенге за штуку. В начале февраля цена начала падать и к 24 августа снизилась на 57,6 % до 1 203,00 тенге. Последний раз на таком уровне ценные бумаги компании торговались в июне 2017 года до первых слухов о выкупе 75 % доли Kcell Казахтелекомом. С 24 августа акции несколько раз предпринимали попытку сменить тренд, однако окончательно смогли перейти к росту только 10 октября. За неполный месяц ценные бумаги выросли в цене на 45,5 % до 1 751,11 тенге за акцию, а затем снова перешли к плавному снижению и закрыли год на уровне 1 626,91 тенге за штуку.

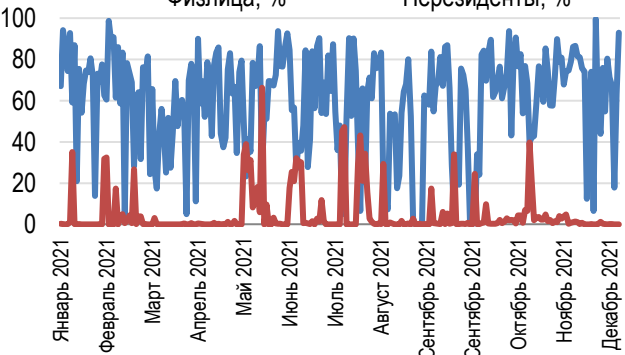
### Акции Индекса KASE

Объем торгов, млн тенге (←)



### Доли физ. лиц и нерезидентов, %

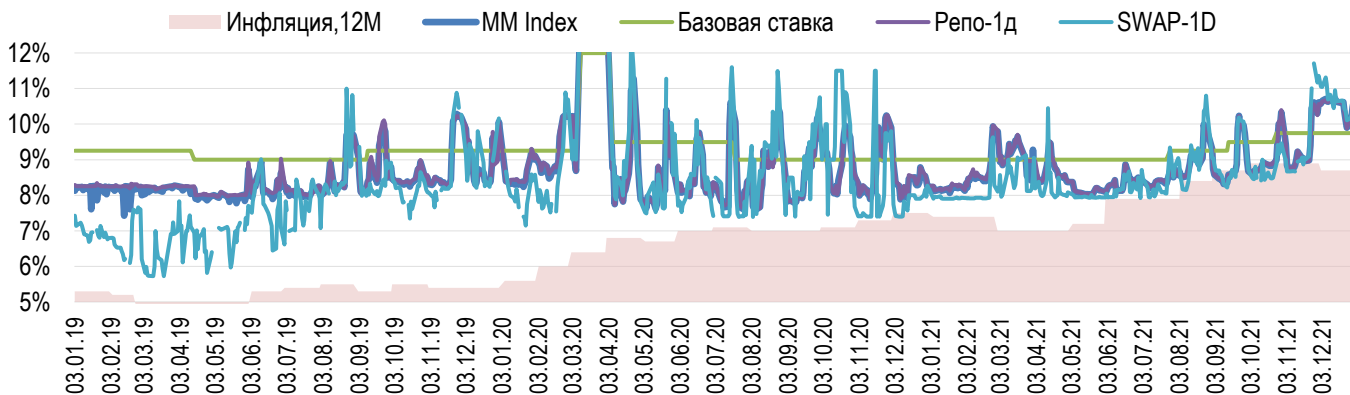
Физлица, %      Нерезиденты, %



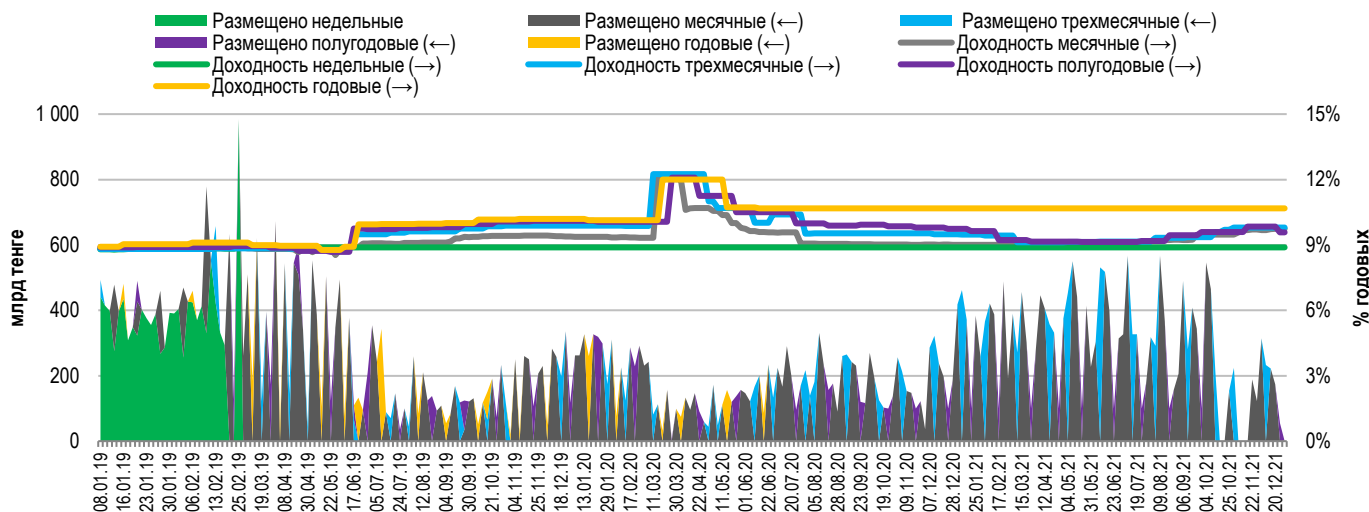


Доходность операций РЕПО с государственными ценными бумагами (ГЦБ) сроком на один день (TONIA) с 27 по 31 декабря выросла с 10,16% до 10,56% годовых зафиксировавшись выше среднего значения коридора диапазона базовой ставки. Ставка заимствования тенге под залог долларов США сроком на один день (SWAP-1D (USD)) за прошедшую неделю снизилась с 10,17% до 9,47% годовых. Средний объем торгов однодневными инструментами денежного рынка составил 760 млрд тенге.

### Инфляция и процентные ставки

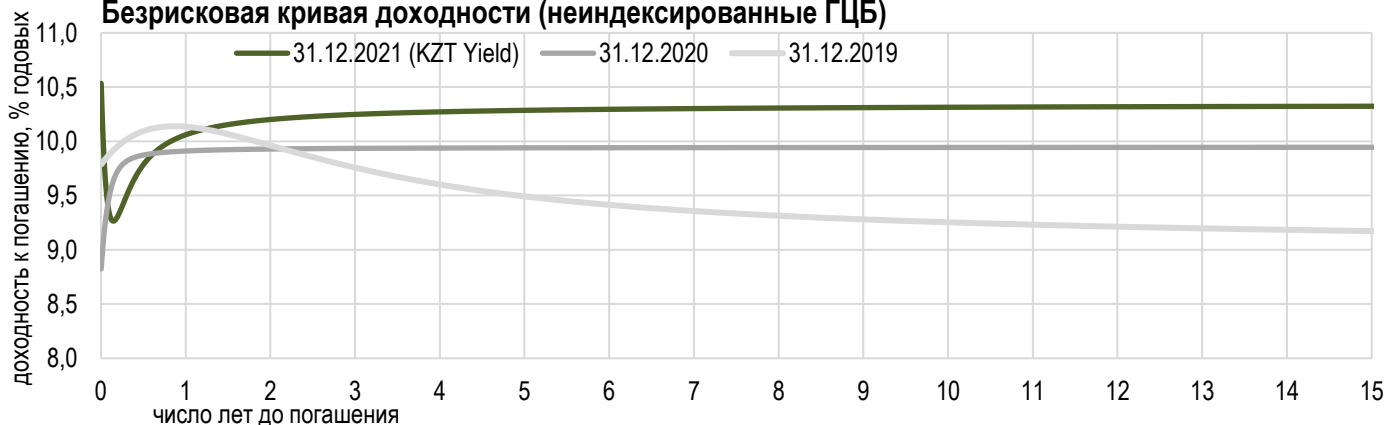


### Основные параметры размещения нот НБРК



\*Средневзвешенная доходность по всем операциям валютного свопа с долларом США.

### Безрисковая кривая доходности (неиндексированные ГЦБ)





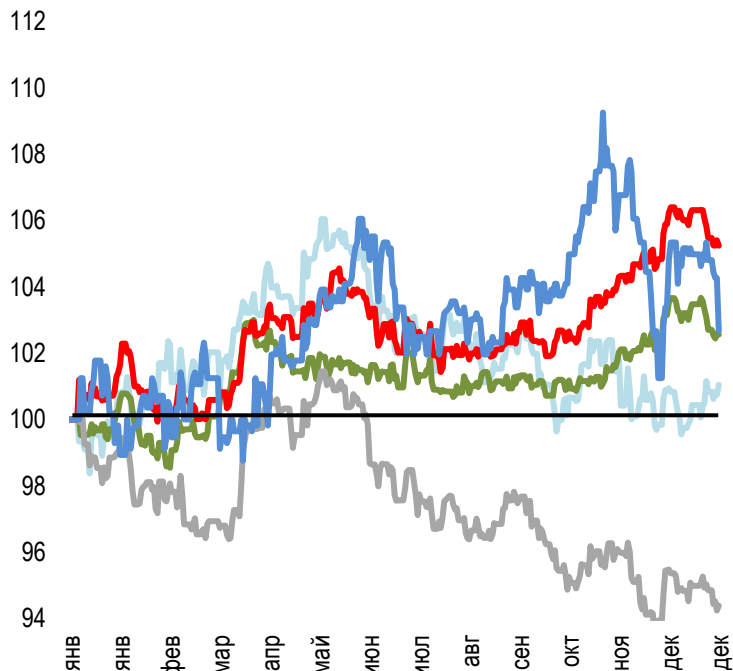
На прошедшей неделе курс доллара США к тенге продолжил тренд на укрепление национальной валюты на фоне роста цен на нефть. По итогам недели курс доллара США к тенге понизился на 0,11% до 431,80 тенге.

Цены на нефтяные котировки восстанавливались, так как опасения по поводу нового варианта коронавируса Omicron значительно снизились. Фьючерсы на нефть марки Brent закрылись на уровне \$76 долларов за баррель в пятницу, цена на нефть марки Brent за неделю выросла более чем на 6%. Фьючерсы на нефть WTI торговались на уровне выше 72 долларов за баррель в четверг. Экономические данные подтверждают сохранение высокого спроса на нефть: запасы сырой нефти в США снизились больше, чем ожидалось – на 4,7 млн баррелей против 2,6 млн баррелей, а цены на природный газ в Европе и Азии резко выросли, что возможно приведет к тому, что некоторые отрасли перейдут с газа на нефть. Ограниченность поставок также усугубляется нехваткой энергии в Европе и перебоями в поставках в Африке. Что касается предложения, то количество буровых установок для добычи нефти и газа в США выросло на 3 до 579 – самого высокого уровня с апреля 2020 года, что предвещает рост добычи в ближайшие месяцы. Цены на нефть остаются нестабильными из-за влияния Omicron и снижения объемов торгов к концу года.

Индекс доллара торговался в районе \$96 в пятницу, несмотря на положительные экономические данные США и устойчивую инфляцию: индекс PCE, который служит ключевым показателем изменения цен в экономике, вырос до 5,7% в годовом выражении в ноябре, что стало самым быстрым темпом с 1982 года. Доллар ослаб по отношению к акциям, доходностям облигаций и чувствительным к риску валютам и за неделю заметно упал по отношению к британскому фунту и евро, хотя и вырос по сравнению с иеной.

### Динамика курсов иностранных валют

Δ %, база (01.01.21)



	Цена	Δ 7д, %	Δ 30д, %	Δ 2021, %
— GBPKZT	583,32	0,63	0,16	1,71
— USDKZT	431,80	-0,11	-0,57	2,61
— EURKZT	489,10	-0,22	-1,11	-5,49
— CNYKZT	68,00	0,18	-0,62	5,02
— RUBKZT	5,76	-2,21	-0,69	2,12

### Стоимость нефти Brent USD/баррель



Справка: График и таблица построены на основе официальных рыночных курсов НБК. Курсы НБК могут расходиться с биржевыми курсами KASE.



Международные индексы

Наименование	Значение	Тренд %			Фьючерс
S&P 500	4 766,18	0,9	5,6	26,9	0,9
Dow Jones	36 338,30	1,1	6,8	18,7	1,1
PTC	1 595,76	0,7	-5,4	15,0	1,1
ММВБ	2 285,53	0,0	0,0	0,0	1,1
Hang Seng	23 397,67	0,7	-1,1	-14,1	1,0
SS CSI 300	4 940,37	0,4	2,0	-5,2	0,3
Euro Stoxx 50	4 298,41	1,0	2,9	21,0	0,9
FTSEuroFirst	4 763,50	0,8	3,2	22,0	0,8
FTSE 100	7 384,54	0,2	3,0	14,3	-0,1
KASE	3 675,28	0,4	-0,2	37,4	

Сырьевой рынок

31.12.2021

Наименование	Цена	Тренд %		
		7д	1м	1г
Нефть Brent	77,78	2,2	12,9	50,2
Нефть WTI	75,21	1,9	14,7	55,0
Природный газ	3,73	0,0	-12,4	46,9
Медь	446,35	1,7	5,1	26,8
Железо	684,00	-2,2	14,0	-36,6
Золото	1 829,20	0,7	2,7	-3,6
Серебро	23,35	1,8	4,7	-11,6
Пшеница	770,75	-5,4	-1,0	20,3

Календарь экономических событий

	Валюта	Прогноз	Предыдущее
17.01 День Мартина Лютера Кинга	USD		
17.01 <u>ВВП (г/г) (4 кв.)</u>	CNY		4,9%
19.01 <u>Число выданных разрешений на строительство (дек)</u>	USD	1,710M	1,717M
20.01 <u>Индекс потребительских цен (ИПЦ) (г/г) (дек)</u>	EUR	5,0%	5,0%
20.01 <u>Продажи на вторичном рынке жилья (дек)</u>	USD	6,44M	6,46M
21.01 <u>Объём розничных продаж (м/м) (дек)</u>	GBP	0,8%	1,4%

Справка: Календарь содержит наиболее значимые по мнению KASE экономические события текущей недели

В – миллиарды  
М – миллионы  
К – тысячи

Макроэкономическая статистика Казахстана

	Значение	На дату	Ноябрь 2021г.
Годовая инфляция	8.7%	01.12.21	8.7%
Валовые международные резервы НБК, млрд USD	35,5	01.12.21	35,8
Денежная база, млрд KZT	10 476,2	01.12.21	10 402,1
Денежная масса, млрд KZT	28 695,9	01.12.21	29 204,8

Кредитные рейтинги Казахстана

	Рейтинг	Дата	Предыдущее
<b>S&amp;P Global</b>	BBB-/A-3 стабильный	08.09.21	BBB-/стабильный
<b>MOODY'S</b>	Ваа2/стабильный	11.08.21	Ваа3/позитивный
<b>FitchRatings</b>	BBB/стабильный	13.08.21	BBB/стабильный



# КОНТАКТНАЯ ИНФОРМАЦИЯ



## АО "Казахстанская фондовая биржа"

**Адрес:** Республика Казахстан, 050040,  
г. Алматы, ул. Байзакова, 280,  
БЦ "Almaty Towers"

**Тел.:** +7 (727) 237 53 23  
+7 (727) 237 53 28



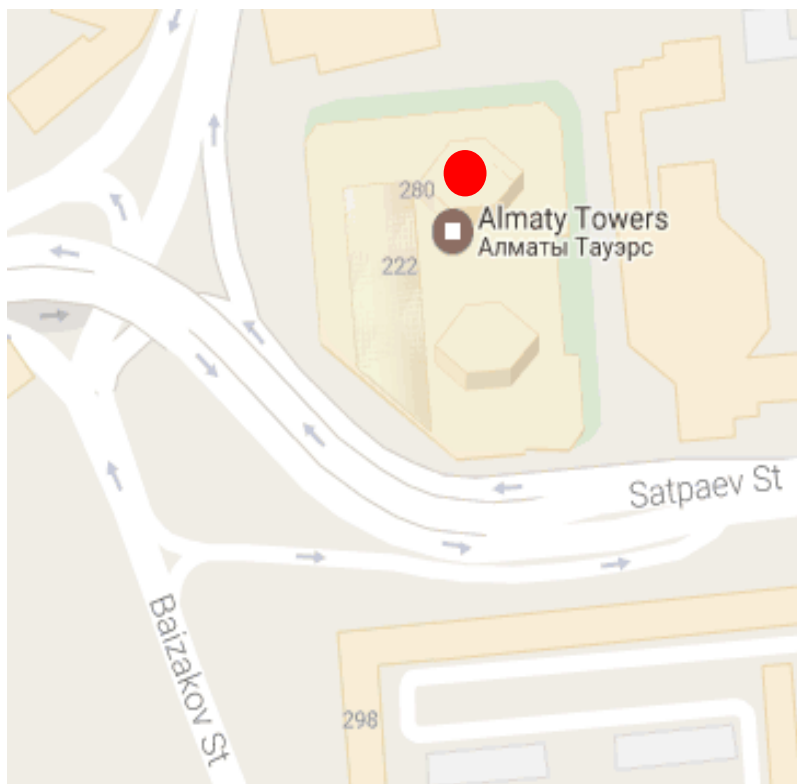
**Корпоративный вебсайт**



**Часто задаваемые вопросы**



**Связаться с нами**



Информация и мнения, содержащиеся в настоящем отчете, были подготовлены специалистами АО "Казахстанская фондовая биржа" (далее - KASE). KASE не дает гарантий относительно полноты и точности приведенной в этом отчете информации, а также ее достоверности. Ни KASE, ни кто-либо из работников не несет ответственности за любые прямые или косвенные убытки (ущерб), наступившие в результате использования данного отчета или сведений/анализа, представленных в нем. KASE не берет на себя ответственности регулярно обновлять данный отчет, а также сообщать обо всех изменениях, произошедших с момента подготовки данного отчета.

KASE обращает внимание инвесторов на следующие факторы:

1. доход от инвестиций в финансовые инструменты зависит от множества рыночных и нерыночных факторов. В частности на фактический доход инвестора могут влиять колебания процентных ставок, изменение норм налогообложения, движение валютных курсов, изменения котировок ценных бумаг, рыночных индексов, изменения производственных и финансовых показателей компаний, а также другие факторы;
2. прошлые результаты не всегда указывают на то, какими будут будущие показатели. При этом оценки будущих результатов основаны на предположениях, которые могут не осуществиться. Стоимость любых инвестиций или дохода может понижаться и повышаться, в результате чего инвесторы могут не получить обратно всей инвестированной суммы. В случае инвестиций, для которых не существует общепризнанного рынка, инвесторы могут испытывать различные трудности, включая трудности с их продажей или получением надежной информации об их стоимости или связанных с ними рисках;
3. отчет подготовлен без учета индивидуальных финансовых особенностей и целей тех лиц, которые его получают.

KASE рекомендует инвесторам независимо оценивать целесообразность тех или иных инвестиций и стратегий и призывает инвесторов пользоваться услугами финансовых консультантов.

Все права на отчет принадлежат KASE. Частичное или полное воспроизведение и/или распространение данного аналитического материала не может быть осуществлено без письменного разрешения KASE.