

ЕЖЕНЕДЕЛЬНИК KASE

25 марта – 02 апреля,
2021

НОВОСТИ KASE

- ▲ KASE [перевела](#) в электронный формат процедуры приема в члены Биржи.
- ▲ KASE [запускает](#) учебные торги в рамках образовательного проекта "Биржевой симулятор".
- ▲ На KASE приостановлены торги [облигациями](#) KZ2C00001493 (ALTMb1) АО "Алматытемір" и [облигациями](#) АО "НУХ "КазАгро" шести выпусков.
- ▲ На KASE открыты торги облигациями [KZ2C00007235](#) (TSBNb37) АО "First Heartland Jysan Bank", [RU000A102BF7](#) (PRKRe1) АО "НК "Продовольственная контрактная корпорация", международными облигациями [KZX000000286](#) (GB_ALTNe1) Altyn PLC и простыми акциями [KZ1C00014141](#) (AKGR) АО "Акжал Голд Ресорсиз".
- ▲ Из официального списка KASE исключены [облигации](#) KZ2P00003528 (KSYsb1) ТОО "Казахстанские коммунальные системы" в связи с истечением срока обращения, [облигации](#) KZ2C00006088 (BTRKb2) и KZ2C00006203 (BTRKb3) АО "НУХ "Байтерек" в связи с их аннулированием.
- ▲ Простые акции KZ1C00008077 (FHSE) АО "First Heartland Securities" [включены](#) в официальный список KASE.

НОВОСТИ ЭМИТЕНТОВ И АНОНСЫ

- ▲ Министерство финансов Казахстана привлекло на KASE 132,7 млрд тенге, разместив MEUKAM-084 выпуска 17 ([KZKD00000881](#), MUM084_0017), разместив MEUKAM-132 третьего выпуска ([KZKD00000360](#), MUM132_0003), MEUKAM-084 выпуска 17 ([KZKD00000881](#), MUM084_0017), MEUKAM-180 выпуска 12 ([KZKD00000840](#), MUM180_0012) и MEUKAM-084 выпуска 17 ([KZKD00000881](#), MUM084_0017).
- ▲ АО "НК "Продовольственная контрактная корпорация" [привлекло](#) на KASE через подписку 1,75 млрд рублей, разместив пятилетние облигации RU000A102BF7 (PRKRe1) под 8,99 % годовых.
- ▲ ТОО "Capital Leasing Group (Капитал Лизинг Групп)" [привлекло](#) на KASE 1,3 млрд тенге, разместив облигации KZ2P00007222 (CLSGb1) с доходностью к погашению 18,00 % годовых.
- ▲ АО "Казахстанская Жилищная Компания" [привлекло](#) 1,3 млрд тенге, разместив облигации KZ2C00007086 (KZIKb32).
- ▲ АО "Лизинг Групп" [привлекло](#) на KASE 1,0 млрд тенге, разместив облигации KZ2C00006369 (LZGRb1).
- ▲ АО "Жилищный строительный сберегательный банк "Отбасы банк" [привлекло](#) на KASE 14,1 млрд тенге, разместив облигации KZ2C00004133 (JSBNb1) под 10,80 % годовых.
- ▲ Дочерний банк АО "Хоум Кредит энд Финанс Банк" [выплатил](#) дивиденды по простым акциям за 2020 год.
- ▲ АО "НУХ "Байтерек" [стало обладать](#) 100 % акций АО "Аграрная кредитная корпорация", АО "КазАгроФинанс" и АО "Фонд финансовой поддержки сельского хозяйства".
- ▲ S&P Global Ratings [подтвердило](#) рейтинги АО "Компания по страхованию жизни "Freedom Finance Life".
- ▲ Fitch Ratings [подтвердило](#) рейтинги АО "Национальная атомная компания "Казатомпром".
- ▲ Moody's Investors Service [подтвердило](#) рейтинги АО "НК "Продовольственная контрактная корпорация".
- ▲ АО "ForteBank" [сообщило](#) о начале выплаты дивидендов по простым акциям KZ000A0F4546 (ASBN) за 2020 год.

02.04.2021

Тренды (%)

Индекс KASE	Цена	Δ 14д	Δ 1м
Индекс KASE	3 143,78	1,7	6,3
Первый класс ликвидности			
Freedom Holding Corp.	24 100,0	9,7	2,0
Банк ВТБ	0,2	9,1	14,3
Банк ЦентрКредит	235,0	4,4	11,3
KAZ Minerals	4 964,9	4,0	3,5
Bank of America Corporation	16 998,8	3,0	12,5
НАК Казатомпром	10 920,0	2,1	15,9
KEGOC	1 691,8	1,8	0,8
Народный банк	152,7	1,2	11,4
Казхотелеком	27 298,0	0,7	0,4
Kcell	2 380,0	0,4	-3,8
Казхотелеком, прив. акции	13 300,0	0,4	0,9
Сбербанк	1 632,0	0,2	5,6
КазТрансОйл	1 118,5	-0,5	10,1
Газпром	1 284,0	-0,6	2,3
Аэрофлот	434,0	-1,4	1,2

Индекс KASE вырос на 1,7% до 3 143,78 пункта, обновив исторический максимум. Наибольшее количество сделок среди индексных акций было совершено с простыми акциями Народного банка – 2 269 сделок (40,0% от общей доли). Самый большой объем торгов пришелся на ценные бумаги Kcell – 980,4 млн тенге (50,7% от общей доли).

Акции "Казатомпрома" по итогам отчетного периода прибавили в цене 2,1% на фоне того, как международное рейтинговое агентство Fitch подтвердило рейтинг атомной компании на уровне "BBB-" с "Позитивным" прогнозом. В сообщении агентства говорится, что подтверждение рейтинга отражает сохраняющееся сильное финансовое положение "Казатомпрома" благодаря более высоким спотовым ценам и спросу на уран. Компания сохраняет свои сильные позиции на мировом рынке и продолжает видеть довольно стабильный спрос со стороны сектора электроэнергетики. Между тем, фьючерсы на уран на NYMEX торгуются выше \$30 за фунт, отскочив от 11-месячного минимума в \$27,6. Поддержкой послужили планы урановых компаний, объявленные в начале марта, по закупке физического ядерного топлива. Кроме того, глобальные тенденции перехода к «зеленой» энергетике и решениям с низким уровнем выбросов углерода также способствуют росту спроса на уран. 02 апреля стало известно, что совет директоров "Казатомпрома" рекомендовал направить на выплату дивидендов по простым акциям за 2020 год 150,1 млрд тенге, в то время как за 2019 год на дивиденды было направлено 99 млрд тенге. Чистая прибыль "Казатомпрома" по итогам 2020 года составила 221,4 млрд тенге. Таким образом, на выплату дивидендов, в случае одобрения предложения акционерами, будет направлено 68% чистой прибыли. На одну простую акцию приходится 578,67 тенге. Решение об утверждении дивидендной политики компании в новой редакции и выплате дивидендов подлежит одобрению акционерами на собрании 19 мая 2021 года.

Тем временем, Международное рейтинговое агентство Moody's Investors Service улучшило прогноз по банковской системе Казахстана с "негативного" до "стабильного". В сообщении агентства отмечается, что четыре крупнейших банка страны, на которые в совокупности приходится почти две трети всех активов в системе, продемонстрировали устойчивость в условиях экономического спада в 2020 году и продолжают стабильно работать. Это перекроет риски, связанные со слабой платежеспособностью нескольких более мелких банков. По итогам отчетного периода акции двух банков, входящие в представительский список, закрылись в «плюсе»: акции Банка ЦентрКредит прибавили 4,4%, Народного банка – 1,2%.

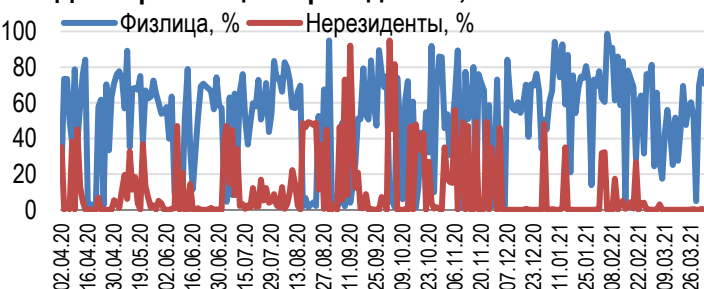
Акции Kcell прибавили в цене на 0,4%. 01 апреля пресс-служба Банка ВТБ (Казахстан) сообщила об увеличении кредитной линии Kcell с 6 до 7 млрд тенге. Срок кредитной линии предусмотрен до 15 октября 2023 года с уплатой вознаграждения в размере 10,7% годовых. Отмечается, что полученные средства мобильный оператор использует на пополнение оборотных средств. Помимо финансирования оборотного капитала Kcell планировал направить средства также на рефинансирование задолженности в других банках второго уровня. Это второй кредит, предоставленный банком оператору. Так, в 2019 году Kcell уже оформлял кредит в ВТБ на 5 млрд тенге на 12 месяцев.

Справка: зеленым цветом выделены индексные акции

Акции Индекса KASE

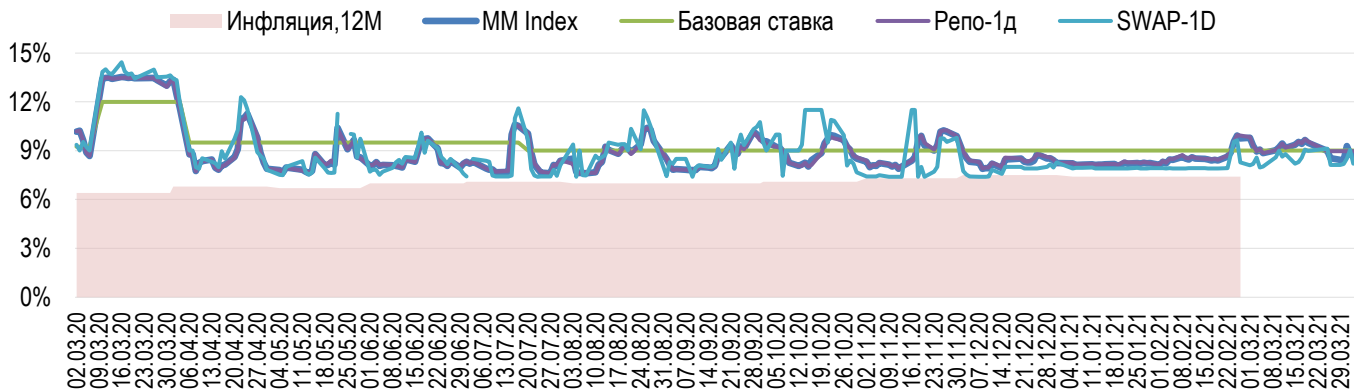


Доли физ. лиц и нерезидентов, %

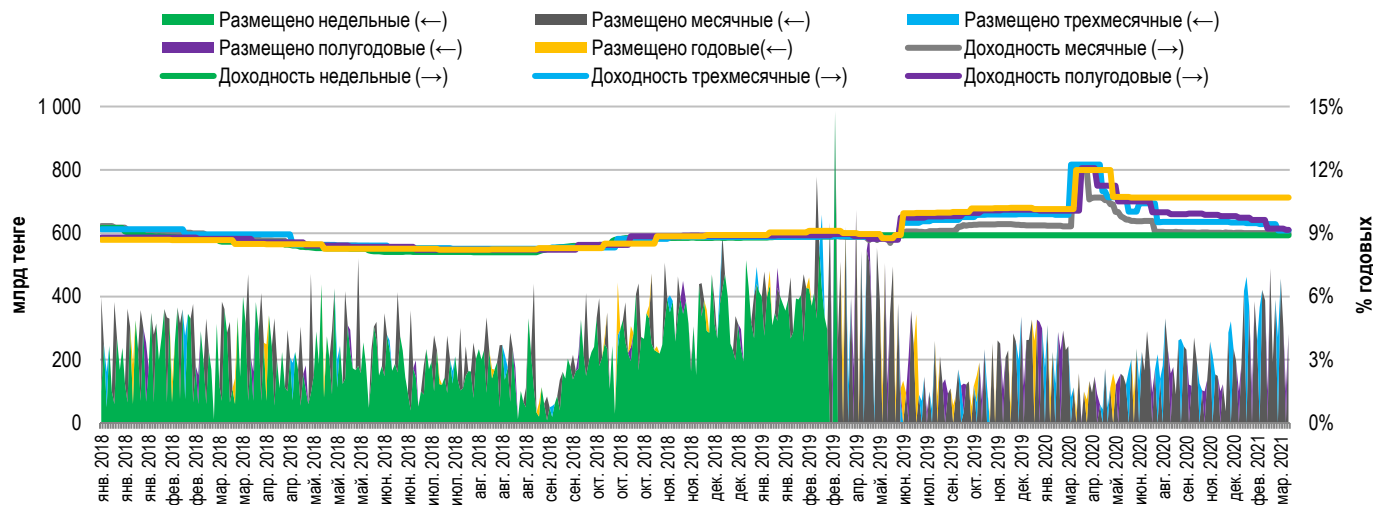


Доходность операций репо с государственными ценными бумагами сроком на один день уменьшилась на 89 б.п. до уровня 8,66% годовых. Ставка заимствования тенге под залог долларов США снизилась на 79 б.п. и составила 8,20% годовых. Суммарный объем заимствования тенговой ликвидности на один день за отчетный период составил 2,0 трлн тенге.

Инфляция и процентные ставки

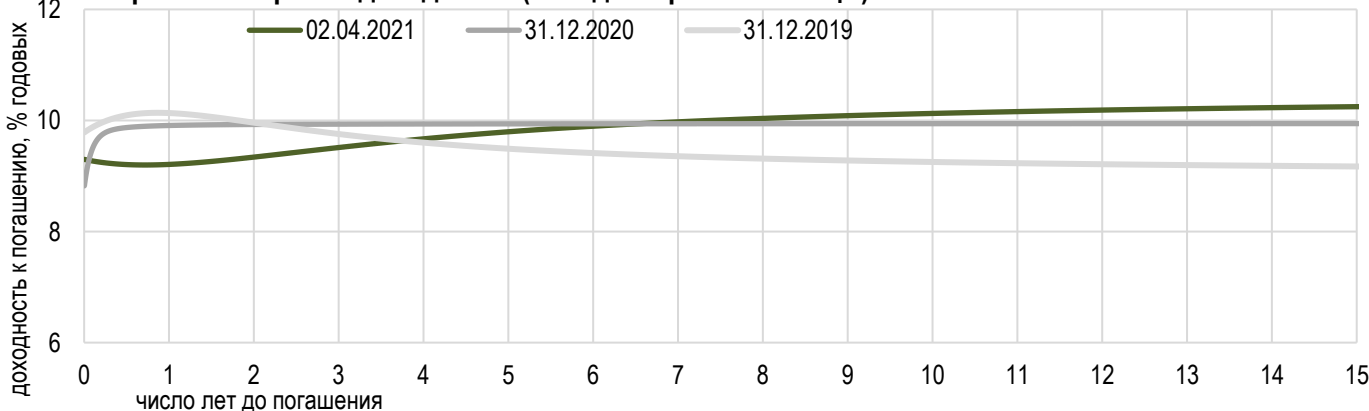


Основные параметры размещения нот НБРК



*Средневзвешенная доходность по всем операциям валютного свопа с долларом США.

Безрисковая кривая доходности (неиндексированные ГЦБ)





Курс доллара США к тенге вырос на 5,55 тенге (1,3%) до 426,84 тенге. Суммарный объем торгов составил \$971,9 млн (+63,4% к аналогичному показателю предыдущей недели). Общее количество сделок по покупке и продаже доллара США составило 2678 (+1141 к аналогичному показателю предыдущей недели). Максимальная цена составила 427,59 тенге за доллар США, минимальная – 422,70 тенге.

Против тенге сыграли укрепляющийся доллар США, а также ослабление российского рубля. Курс доллара крепнет на фоне ожиданий ускорения восстановления экономики США благодаря массовой вакцинации и крупных денежных стимулов правительства страны. Цены на нефть, тем временем, перешли к росту, восстанавливая часть потерь, понесенных ранее, в преддверии встречи стран ОПЕК+ – инвесторы ожидали, что картель примет решение сохранить текущие ограничения по причине ускорившегося роста случаев COVID-19 в мире. Однако, страны ОПЕК+ вопреки ожиданиям приняли решение о постепенном наращивании добычи нефти – за три месяца альянс нарастит добычу более чем на 1 млн баррелей в сутки. Кроме того, как отмечает Bloomberg со ссылкой на делегатов министерской встречи, Саудовская Аравия также может сократить часть из ранее взятого на себя добровольно дополнительного ограничения добычи на 1 млн баррелей в день.

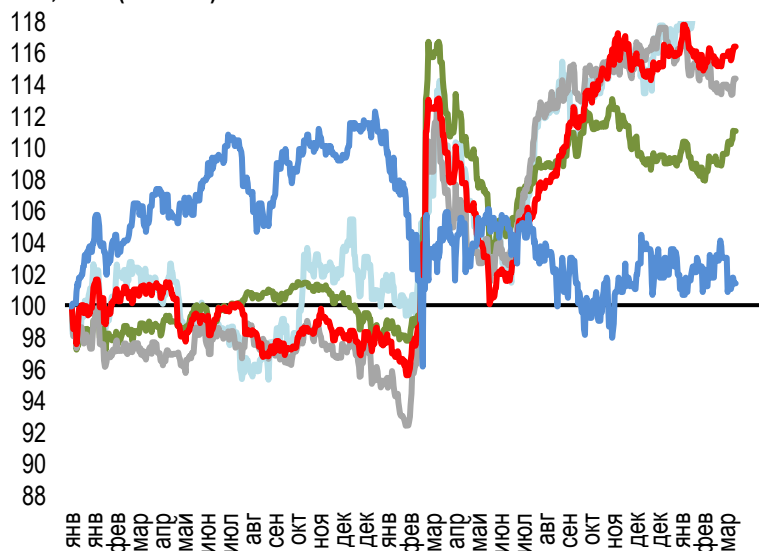
Между тем, данные EIA показали неожиданное сокращение запасов сырой нефти в США на прошлой неделе, в то время как отчет API, опубликованный накануне, показал больший, чем ожидалось, рост запасов.

Стоимость майских фьючерсов на нефть Brent на лондонской бирже ICE Futures в четверг закрылась на уровне \$64,86 за баррель (+0,5%). Курс доллара США к российскому рублю на Московской бирже в пятницу составил 76,4762 рублей (+3,2%).

Стоимость российского рубля снизилась на 0,0622 тенге (1,1%) до 5,6106 тенге. Китайский юань подорожал на 0,3176 тенге (0,5%) до 64,9900 тенге.

Динамика курсов иностранных валют

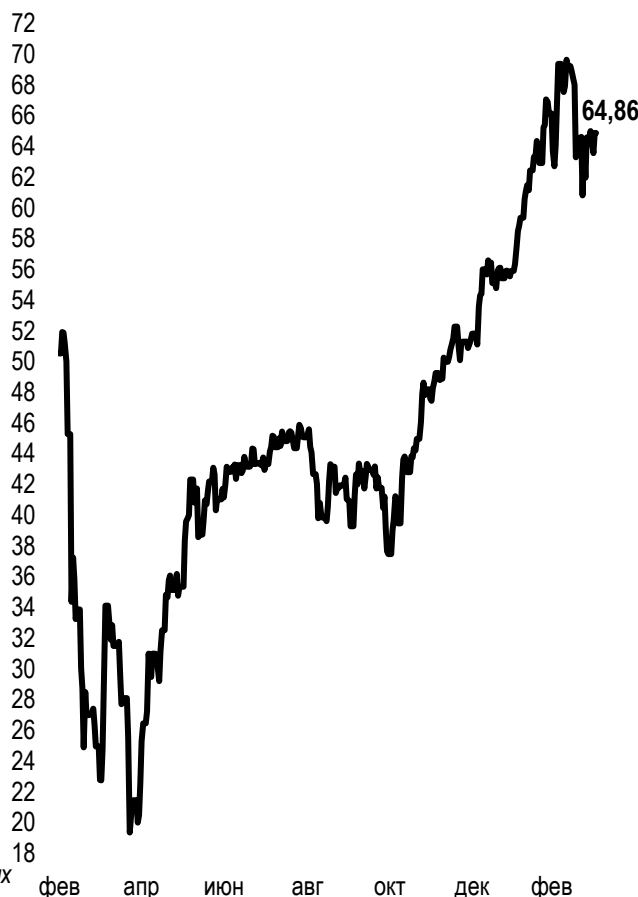
Δ %, база (01.01.19)



	Цена	Δ 7д, %	Δ 30д, %	Δ 2020, %
— GBPKZT	587,90	1,4	0,8	2,9
— USDKZT	426,91	0,8	1,5	1,5
— EURKZT	501,15	0,3	-0,8	-2,9
— CNYKZT	64,94	0,2	-0,1	0,7
— RUBKZT	5,62	0,9	-0,4	-0,5

Стоимость нефти Brent

USD/баррель



Справка: График и таблица построены на основе официальных рыночных курсов НБК. Курсы НБК могут расходиться с биржевыми курсами KASE.



Международные индексы

Наименование	Значение	Тренд %			Фьючерс 14д
		14д	1м	1г	
S&P 500	4 019,87	2,7	5,2	59,1	1,6
Dow Jones	33 153,21	1,6	6,0	54,8	0,3
PTC	1 466,71	-0,5	0,9	41,8	1,3
MMBБ	2 285,53	0,0	0,0	0,0	1,3
Hang Seng	28 938,74	-0,2	-3,2	24,3	2,0
SS CSI 300	5 161,56	3,1	-5,3	38,2	2,1
Euro Stoxx 50	3 945,96	2,8	6,3	46,8	2,2
FTSEuroFirst	4 317,50	1,8	4,5	35,6	1,4
FTSE 100	6 737,30	0,4	0,9	22,9	0,0
KASE	3 143,78	1,7	6,3	41,8	

Сырьевой рынок

02.04.2021

Наименование	Цена	Тренд %		
		14д	1м	1г
Нефть Brent	64,86	0,5	1,2	116,6
Нефть WTI	61,45	0,0	0,3	142,7
Природный газ	2,64	4,1	-6,3	70,0
Медь	399,05	-3,2	-3,9	79,9
Железо	1 189,50	0,8	-3,9	78,7
Золото	1 728,87	-0,9	1,0	7,1
Серебро	24,95	-5,1	-5,3	70,2
Пшеница	611,00	-2,6	-6,3	12,8

Календарь экономических событий

Валюта Прогноз Предыдущее

06.04	Краткосрочный прогноз ситуации на рынках энергоносителей от EIA	USD		
07.04	Запасы сырой нефти	USD	0,107M	-0,876M
08.04	Заявление по монетарной политике ЕЦБ	EUR		
08.04	Число первичных заявок на получение пособий по безработице	USD	680K	719K
08.04	Выступление главы ФРС г-на Пауэлла	USD		
09.04	Индекс цен производителей (PPI) (м/м) (мар)	USD	0,5%	0,5%

Справка: Календарь содержит наиболее значимые по мнению KASE экономические события текущей недели

В – миллиарды
М – миллионы
К – тысячи

Макроэкономическая статистика Казахстана

Значение

На дату

Начало 2019г.

Годовая инфляция	7,4%	01.03.21	5,6%
Валовые международные резервы НБК, млн USD	34 674	01.02.21	35 638
Денежная база, млрд KZT	9 173,8	01.01.21	8 652,5
Денежная масса, млрд KZT	25 392,0	01.01.21	20 875,8

Кредитные рейтинги Казахстана

Рейтинг

Дата

Предыдущее

S&P GlobalBBB-/A-3-
стабильный

06.03.21

BBB- стабильный

MOODY'S

Ваа3 позитивный

17.02.21

Ваа3 позитивный

FitchRatings

BBB стабильный

20.02.21

BBB стабильный

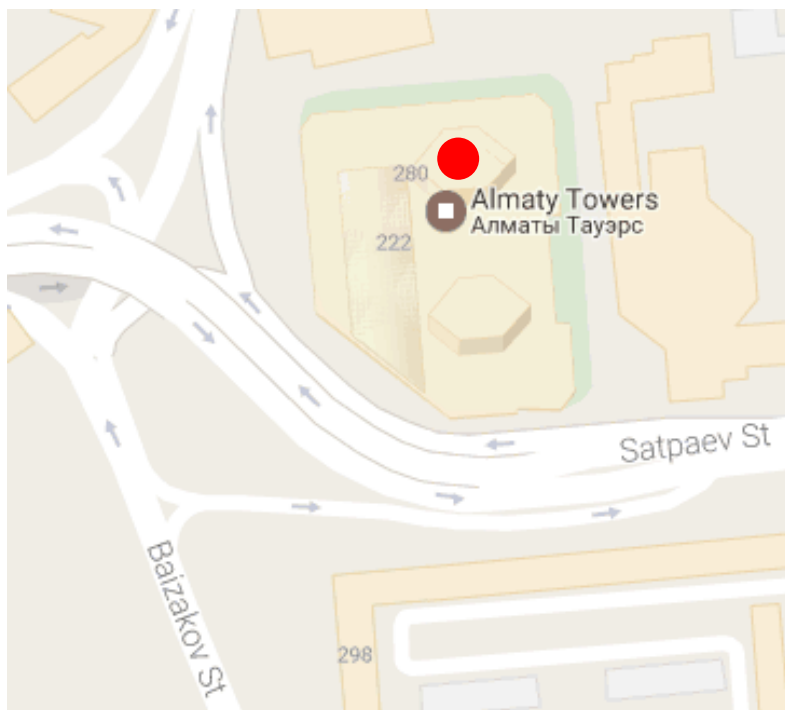
КОНТАКТНАЯ ИНФОРМАЦИЯ



АО "Казахстанская фондовая биржа"

Адрес: Республика Казахстан, 050040,
г. Алматы, ул. Байзакова, 280,
БЦ "Almaty Towers"

Тел.: 8 (727) 237 53 23; 8 (727) 237 53 28



Корпоративный вебсайт



Часто задаваемые вопросы



Связаться с нами

Информация и мнения, содержащиеся в настоящем отчете, были подготовлены специалистами АО "Казахстанская фондовая биржа" (далее - KASE). KASE не дает гарантий относительно полноты и точности приведенной в этом отчете информации, а также ее достоверности. Ни KASE, ни кто-либо из работников не несет ответственности за любые прямые или косвенные убытки (ущерб), наступившие в результате использования данного отчета или сведений/анализа, представленных в нем.

KASE не берет на себя ответственности регулярно обновлять данный отчет, а также сообщать обо всех изменениях, произошедших с момента подготовки данного отчета.

KASE обращает внимание инвесторов на следующие факторы:

1. доход от инвестиций в финансовые инструменты зависит от множества рыночных и нерыночных факторов. В частности на фактический доход инвестора могут влиять колебания процентных ставок, изменение норм налогообложения, движение валютных курсов, изменения котировок ценных бумаг, рыночных индексов, изменения производственных и финансовых показателей компаний, а также другие факторы;
2. прошлые результаты не всегда указывают на то, какими будут будущие показатели. При этом оценки будущих результатов основаны на предположениях, которые могут не осуществиться. Стоимость любых инвестиций или дохода может понижаться и повышаться, в результате чего инвесторы могут не получить обратно всей инвестированной суммы. В случае инвестиций, для которых не существует общепризнанного рынка, инвесторы могут испытывать различные трудности, включая трудности с их продажей или получением надежной информации об их стоимости или связанных с ними рисках;
3. отчет подготовлен без учета индивидуальных финансовых особенностей и целей тех лиц, которые его получают.

KASE рекомендует инвесторам независимо оценивать целесообразность тех или иных инвестиций и стратегий и призывает инвесторов пользоваться услугами финансовых консультантов.

Все права на отчет принадлежат KASE. Частичное или полное воспроизведение и/или распространение данного аналитического материала не может быть осуществлено без письменного разрешения KASE.