

ЕЖЕНЕДЕЛЬНИК KASE

12–16 апреля, 2021

НОВОСТИ KASE

- ▲ KASE [провела](#) онлайн пресс-конференцию по итогам первого квартала 2021 года.
- ▲ Из официального списка KASE исключены простые акции [KZ1C00000298](#) (ASAV) АО "АЗИЯ АВТО" по инициативе их эмитента, [облигации](#) KZ2C00002574 (TSBNb21), KZ2C00002582 (TSBNb22) и KZ2C00002590 (TSBNb23) АО "First Heartland Jusan Bank" в связи с истечением срока обращения.
- ▲ В официальный список KASE включены облигации [KZ2C00007409](#) (KZIKb34) АО "Казахстанская Жилищная Компания" и облигации [KZ2C00007417](#) (BRKZb22) АО "Банк Развития Казахстана".
- ▲ Правление KASE [предоставило](#) согласие на включение планируемых к выпуску международных облигаций АО "Банк Развития Казахстана" двух выпусков в официальный список KASE по категории "облигации" основной площадки.
- ▲ На KASE открыты торги по облигациям [KZ2P00007354](#) (THLZb3) ТОО "ТехноЛизинг" и [KZ2C00007144](#) (KZHRb1) АО "Каражыра".
- ▲ АО "Halyk Finance" [отказалось](#) от статуса маркет-мейкера по простым акциям GB00B0HZPV38 (GB_KZMS) KAZ Minerals PLC.
- ▲ АО "BCC Invest" [присвоен](#) статус маркет-мейкера по облигациям KZ2C00007300 (KFUSb8) и KZ2C00007334 (KFUSb11) АО "Казахстанский фонд устойчивости".
- ▲ Глобальные депозитарные расписки US48668G1067 (KCEld) АО "Кселл" [исключены](#) из Списка Т+ и Списка обеспечения Т+.

НОВОСТИ ЭМИТЕНТОВ И АНОНСЫ

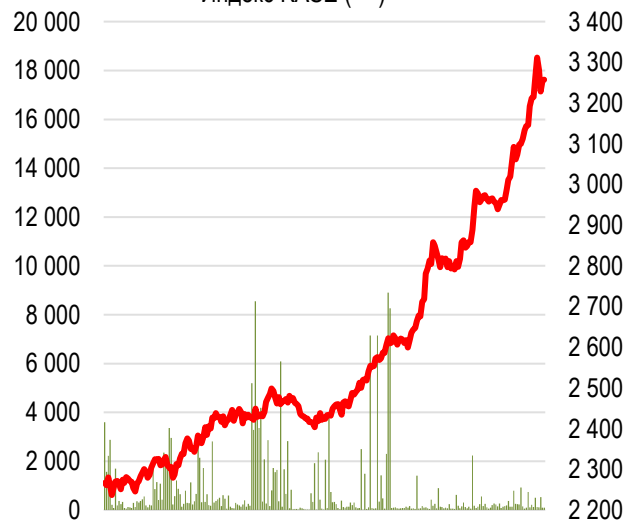
- ▲ Министерство финансов Казахстана привлекло на KASE 20,9 млрд тенге, разместив МЕУКАМ-084 выпуска 18 ([KZKD00001137](#), MUM084_0018), МЕУКАМ-180 выпуска 13 ([KZKD00000931](#), MUM180_0013) и МЕУКАМ-084 выпуска 17 ([KZKD00000881](#), MUM084_0017).
- ▲ АО "Аграрная кредитная корпорация" [выкупило](#) на KASE 7 651 521 облигацию KZ2C00007268 (AGKKb16) на сумму 7,8 млрд тенге.
- ▲ Акимат города Шымкент [привлек](#) на KASE 4,4 млрд тенге, разместив облигации KZSE00000023 (SHK060_002) под 10,80 % годовых.
- ▲ ТОО "ТехноЛизинг" [привлекло](#) на KASE 1,1 млрд тенге, разместив облигации KZ2P00007354 (THLZb3) с доходностью к погашению 17,00 % годовых.
- ▲ АО "Кселл" [объявляет](#) о прекращении программы глобальных депозитарных расписок и о расторжении соответствующего депозитарного соглашения.
- ▲ АО "Кселл" [сообщило](#) о предлагаемом размере дивидендов по результатам 2020 года.
- ▲ Совет директоров АО "Казахтелеком" [рекомендовал](#) выплату дивидендов по простым акциям KZ0009093241 (KZTK) за 2020 год в размере 1 730,88 тенге на одну акцию.
- ▲ АО "First Heartland Securities" [выплатило](#) дивиденды по простым акциям KZ1C00008077 (FHSE) за первое полугодие 2020 года.
- ▲ АО "BCC Invest" [сообщило](#) о выплате дивидендов держателям паев KZPF00000058 (BCCI_cc) ИПИФ "ЦентрКредит-Валютный" за период с 01 по 14 апреля 2021 года.
- ▲ Fitch Ratings [подтвердило](#) рейтинги АО "Самрук-Энерго", прогноз "Позитивный".
- ▲ Fitch Ratings [повысило](#) долгосрочный рейтинг АО "Народный сберегательный банк Казахстана", прогноз "Стабильный".
- ▲ Fitch Ratings [повысило](#) рейтинги АО "Halyk Finance", прогноз "Стабильный".

16.04.2021	Тренды (%)		
Индекс KASE	3 257,53	-0,1	7,9
Первый класс ликвидности	Цена	Δ 7д	Δ 1м
Банк ВТБ	0,3	8,0	22,7
Казахтелеком, прив. акции	14 317,0	7,6	10,1
Казахтелеком	28 840,0	5,6	7,2
Газпром	1 327,0	4,5	-1,0
Народный банк	158,0	3,3	9,5
Сбербанк	1 630,0	1,9	-2,2
KEGOC	1 720,1	1,8	3,1
КазТрансОйл	1 127,0	1,4	4,6
Kcell	2 478,0	1,3	4,2
НАК Казатомпром	12 840,0	0,5	30,8
Банк ЦентрКредит	234,0	-0,4	4,0
Аэрофлот	429,0	-0,7	0,0
Bank of America Corporation	16 860,0	-2,4	6,0
Freedom Holding Corp.	22 100,0	-8,7	0,8
KAZ Minerals	4 390,0	-12,0	-7,6

Справка: зеленым цветом выделены индексные акции

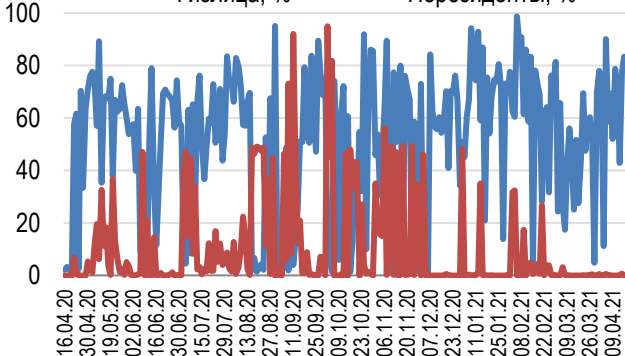
Акции Индекса KASE

Объем торгов, млн тенге (←)
Индекс KASE (→)



Доли физ. лиц и нерезидентов, %

Физлица, %
Нерезиденты, %



Индекс KASE снизился на 0,1% – до 3 257,53 пункта. Наибольшее количество сделок среди индексных акций было совершено с простыми акциями Народного банка – 2 329 сделок (42,2% от общей доли). Самый большой объем торгов пришелся на ценные бумаги «Банка ЦентрКредит» – 322,4 млн тенге (33,7% от общей доли).

Акции «Казахтелекома» в пятницу закрылись на максимальной отметке с апреля 2019 года, подскочив в цене за неделю на 5,6% на фоне рекомендации Совета Директоров Общества Годовому общему собранию акционеров (ГОСА) выплатить дивиденды по результатам 2020 года в размере 30% от консолидированного чистого дохода, составляющего 63,5 млрд тенге, или 1 730,88 тенге на одну простую акцию.

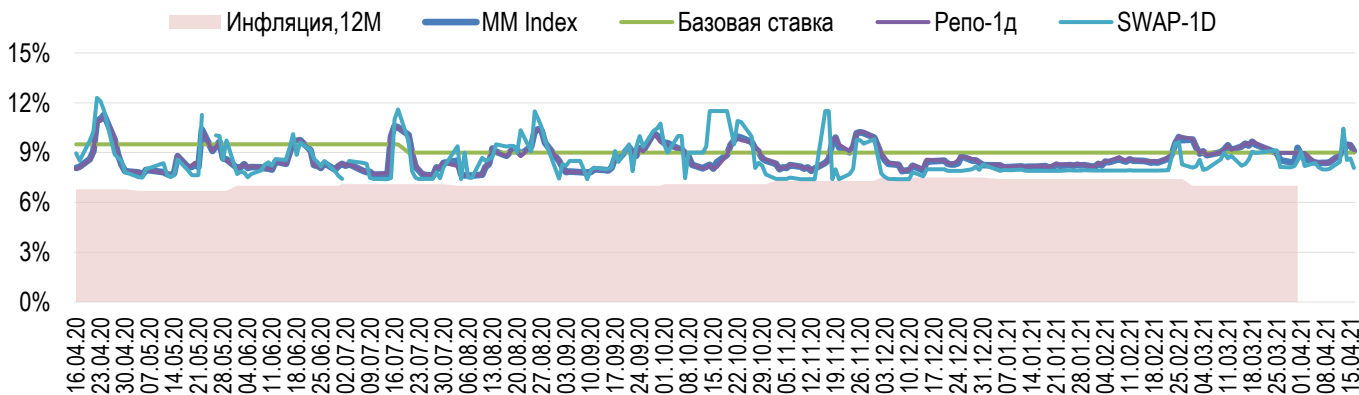
Акции KAZ Minerals, тем временем, снизились на 12,0% в преддверии делистинга ценных бумаг компании с Лондонской фондовой биржи (LSE). Условия оферты на выкуп акций KAZ Minerals приняли владельцы 49,8% акций горнорудной компании. Группа ВТБ сообщила о закрытии сделки по выкупу акций KAZ Minerals консорциумом Nova Resources на сумму \$5,7 млрд. Таким образом, мажоритарии KAZ Minerals (через принадлежащую им Nova Resources B.V.), с учетом принадлежащих им 39,37% акций, консолидировали в общей сложности 89,17% KAZ Minerals.

Между тем, бумаги «Казатомпрома» растут на ожиданиях инвесторов, что переход к экологически чистым источникам энергии благоприятно скажется на атомной энергетике и приведет к росту цен на уран. Индекс Solactive, отслеживающий акции уранодобывающих компаний с начала 2021 года, вырос на 35% и достиг наивысшей отметки за более чем шесть лет. Рост индикатора связан с надеждами на то, что атомная энергетика поможет странам, стремящимся достичь углеродной нейтральности к 2050 году, снизить зависимость от ископаемого топлива. Атомная энергетика является низкоуглеродным и, в отличие от ветровой и солнечной энергетике, непрерывным источником энергии. Так, Китай планирует увеличить мощности атомной энергетике до 70 ГВт к 2025 году с текущих 50 ГВт в рамках плана председателя КНР Си Цзиньпина по сокращению использования угля. Президент США Джо Байден заявил, что атомная энергетика будет включена в "стандарт экологически чистой энергетике", который обяжет энергокомпании к 2035 году перейти к безуглеродной электрогенерации. Однако, оптимизм на рынке был омрачен новостью, что канадский производитель урана Cameco планирует в апреле возобновить производство на урановом руднике Cigar Lake после приостановки операций в декабре прошлого года из-за COVID-19.

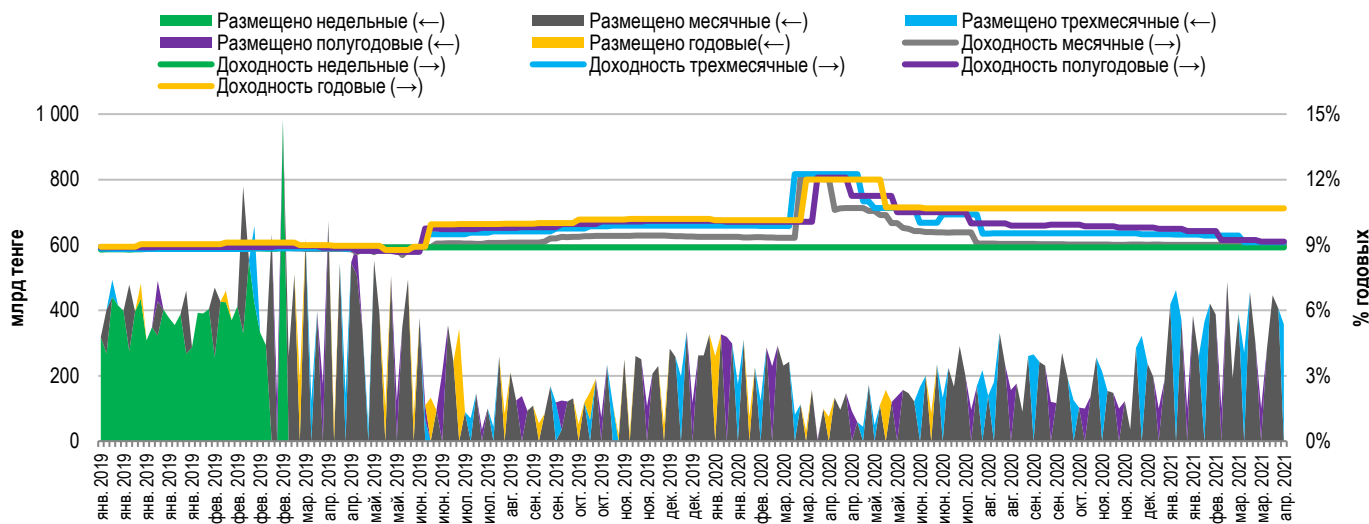
Между тем, совет директоров Kcell рекомендовал ГОСА утвердить годовую выплату дивидендов по итогам 2020 года в размере 17,6 млрд тенге, что составляет 100% консолидированной чистой прибыли. На одну простую акцию или глобальную депозитарную расписку приходится 87,89 тенге. За 2019 год компания выплатила дивиденды в размере 9 млрд тенге. Таким образом, за 2020 год выплата может увеличиться почти в 2 раза. Как сообщалось ранее, 9 апреля 2021 года акционеры оператора на внеочередном общем собрании одобрили делистинг глобальных депозитарных расписок (GDR) с Лондонской фондовой биржи (LSE) и биржи Международного финансового центра «Астана» (AIX). Акции мобильного оператора выросли на 1,3%.

Доходность операций репо с государственными ценными бумагами сроком на один день увеличилась на 71 б.п. до уровня 9,14% годовых. Ставка заимствования тенге под залог долларов США выросла на 7 б.п. и составила 8,08% годовых. Средний объем заимствования тенговой ликвидности на один день за отчетный период составил 326,0 млрд тенге (+55,0% к аналогичному показателю предыдущей недели).

Инфляция и процентные ставки

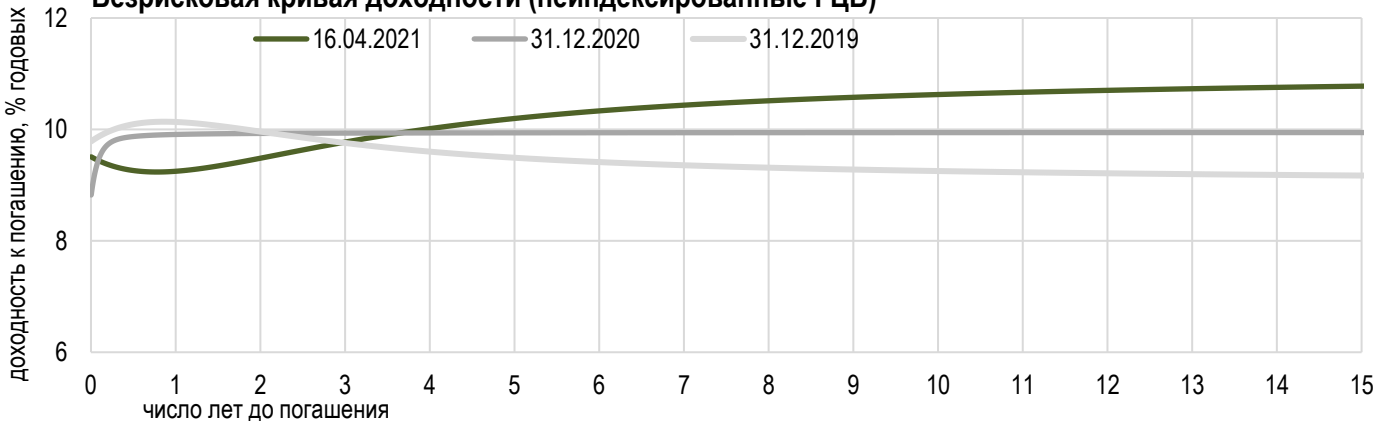


Основные параметры размещения нот НБРК



*Средневзвешенная доходность по всем операциям валютного свопа с долларом США.

Безрисковая кривая доходности (неиндексированные ГЦБ)





Курс доллара США к тенге снизился на 2,76 тенге (0,6%) до 430,39 тенге. Суммарный объем торгов составил \$718,6 млн (-7,1% к аналогичному показателю предыдущей недели). Общее количество сделок по покупке и продаже доллара США составило 2 000 (-406 к аналогичному показателю предыдущей недели). Максимальная цена составила 433,80 тенге за доллар США, минимальная – 429,00 тенге.

Тенге перешёл к укреплению по отношению к доллару США после длительного ослабления. Поддержкой национальной валюте послужило укрепление российского рубля, который на прошлой неделе достиг минимума с начала ноября 2020 года на фоне опасения введения новых санкций США и рисков обострения конфликта на юго-востоке Украины. Рубль начал укрепляться после того, как президент США Джо Байден в ходе телефонного разговора с президентом России Владимиром Путиным предложил российскому лидеру встретиться в ближайшие месяцы в «третьей стране», чтобы обсудить полный спектр вопросов во взаимоотношениях двух государств. Кроме того, позитив на рынке поддерживался введением более «мягких» чем того ожидали инвесторы санкций США против России.

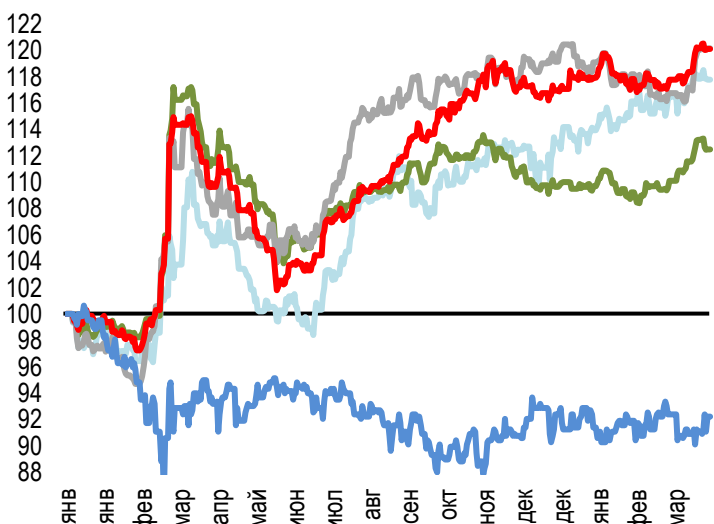
Помимо этого, в пользу тенге сыграл рост нефтяных котировок на фоне публикации положительных статданных по экономике КНР и США. В Китае объем экспорта резко увеличился в марте, а рост импорта стал максимальным за четыре года. Импорт нефти подскочил в марте на 21%. Тем временем, количество новых заявок на пособие по безработице в Штатах упало до минимума с начала пандемии, темпы повышения розничных продаж в марте были максимальными с мая прошлого года и существенно превзошли прогнозы.

Стоимость июньских фьючерсов на нефть Brent на лондонской бирже ICE Futures в пятницу закрылась на уровне \$66,77 за баррель (+6,0%). Курс доллара США к российскому рублю на Московской бирже составил 75,8268 рублей (-1,7%).

Стоимость российского рубля выросла на 0,0344 тенге (0,6%) – до 5,6556 тенге. Китайский юань подешевел на 0,0295 тенге (0,04%) – до 65,9942 тенге. Евро потерял в цене 0,77 тенге (0,2%) – до 515,23 тенге.

Динамика курсов иностранных валют

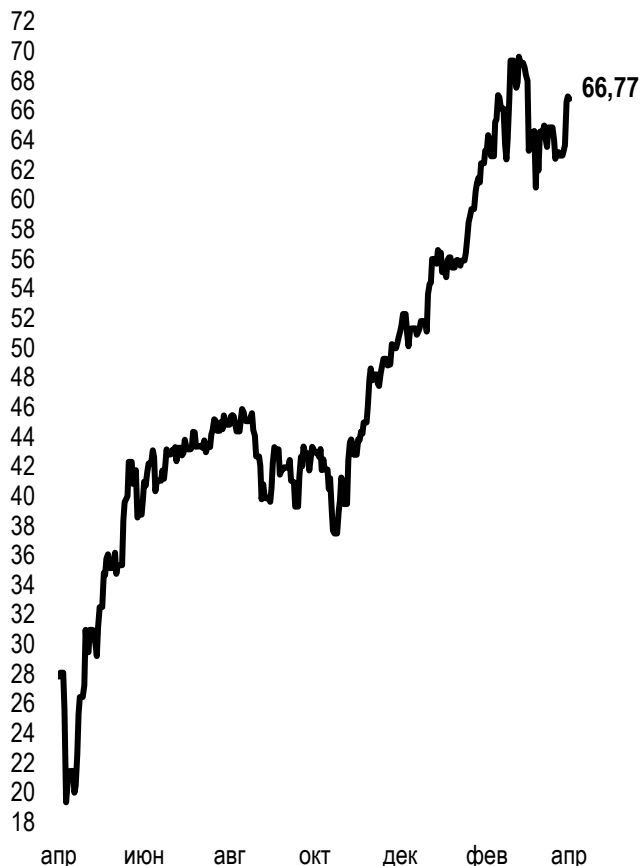
Δ %, база (01.01.20)



	Цена	Δ 7д, %	Δ 30д, %	Δ 2020, %
— GBPKZT	593,29	-0,2	2,4	3,9
— USDKZT	430,26	-0,6	2,7	2,3
— EURKZT	515,32	0,3	3,1	-0,2
— CNYKZT	65,99	-0,2	2,4	2,3
— RUBKZT	5,61	-0,2	-2,4	-0,7

Стоимость нефти Brent

USD/баррель



Справка: График и таблица построены на основе официальных рыночных курсов НБК. Курсы НБК могут расходиться с биржевыми курсами KASE.



Международные индексы

Сырьевой рынок

16.04.2021

Наименование	Значение	Тренд %			Фьючерс 7д	Наименование	Цена	Тренд %		
		7д	1м	1г				7д	1м	1г
S&P 500	4 185,47	1,4	5,3	49,5	1,4	Нефть Brent	66,77	6,1	-1,8	140,0
Dow Jones	34 200,67	1,2	3,6	45,3	1,2	Нефть WTI	63,13	6,4	-2,3	217,7
PTC	1 497,05	5,6	0,2	40,3	5,5	Природный газ	2,68	6,1	6,0	59,0
ММББ	2 285,53	0,0	0,0	0,0	5,5	Медь	416,80	3,2	1,0	81,9
Hang Seng	28 969,71	0,9	-0,2	20,7	1,2	Железо	1 175,50	-1,2	0,1	72,5
SS CSI 300	4 966,18	-1,4	-2,6	30,6	-1,6	Золото	1 776,51	1,9	1,8	3,4
Euro Stoxx 50	4 032,99	1,4	4,8	43,4	1,5	Серебро	26,11	3,1	0,3	67,1
FTSEuroFirst	4 410,50	1,3	3,6	33,2	1,3	Пшеница	652,50	2,2	2,0	23,2
FTSE 100	7 019,53	1,5	3,8	24,7	1,4					
KASE	3 257,53	-0,1	7,9	43,7						

Календарь экономических событий

Валюта

Прогноз

Предыдущее

20.04	Базовая кредитная ставка НБК	CNY		3,85%
21.04	Запасы сырой нефти	USD		-5,889M
22.04	Решение по процентной ставке (апр)	EUR		
22.04	Число первичных заявок на получение пособий по безработице	USD	625K	576K
23.04	Индекс деловой активности в производственном секторе (PMI) Германии (апр)	EUR	65,9	66,6
23.04	Решение по процентной ставке (апр)	RUB	4,75%	4,50%

Справка: Календарь содержит наиболее значимые по мнению KASE экономические события текущей недели

В – миллиарды
М – миллионы
К – тысячи

Макроэкономическая статистика Казахстана

Значение

На дату

Начало 2020г.

Годовая инфляция	7,0%	01.04.21	5,6%
Валовые международные резервы НБК, млн USD	34 674	01.02.21	35 638
Денежная база, млрд KZT	9 173,8	01.01.21	8 652,5
Денежная масса, млрд KZT	25 392,0	01.01.21	20 875,8

Кредитные рейтинги Казахстана

Рейтинг

Дата

Предыдущее

	BBB-/A-3- стабильный	06.03.21	BBB- стабильный
	Ваа3 позитивный	17.02.21	Ваа3 позитивный
	BBB стабильный	20.02.21	BBB стабильный

КОНТАКТНАЯ ИНФОРМАЦИЯ



АО "Казахстанская фондовая биржа"

Адрес: Республика Казахстан, 050040,
г. Алматы, ул. Байзакова, 280,
БЦ "Almaty Towers"

Тел.: +7 (727) 237 53 23
+7 (727) 237 53 28



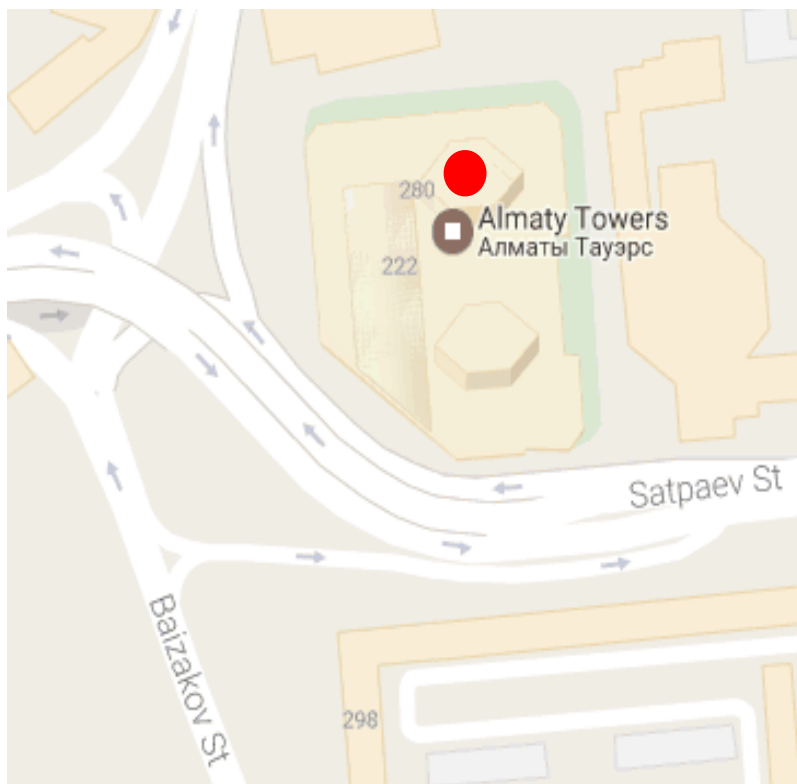
Корпоративный вебсайт



Часто задаваемые вопросы



Связаться с нами



Информация и мнения, содержащиеся в настоящем отчете, были подготовлены специалистами АО "Казахстанская фондовая биржа" (далее - KASE). KASE не дает гарантий относительно полноты и точности приведенной в этом отчете информации, а также ее достоверности. Ни KASE, ни кто-либо из работников не несет ответственности за любые прямые или косвенные убытки (ущерб), наступившие в результате использования данного отчета или сведений/анализа, представленных в нем. KASE не берет на себя ответственности регулярно обновлять данный отчет, а также сообщать обо всех изменениях, произошедших с момента подготовки данного отчета.

KASE обращает внимание инвесторов на следующие факторы:

1. доход от инвестиций в финансовые инструменты зависит от множества рыночных и нерыночных факторов. В частности на фактический доход инвестора могут влиять колебания процентных ставок, изменение норм налогообложения, движение валютных курсов, изменения котировок ценных бумаг, рыночных индексов, изменения производственных и финансовых показателей компаний, а также другие факторы;
2. прошлые результаты не всегда указывают на то, какими будут будущие показатели. При этом оценки будущих результатов основаны на предположениях, которые могут не осуществиться. Стоимость любых инвестиций или дохода может понижаться и повышаться, в результате чего инвесторы могут не получить обратно всей инвестированной суммы. В случае инвестиций, для которых не существует общепризнанного рынка, инвесторы могут испытывать различные трудности, включая трудности с их продажей или получением надежной информации об их стоимости или связанных с ними рисках;
3. отчет подготовлен без учета индивидуальных финансовых особенностей и целей тех лиц, которые его получают.

KASE рекомендует инвесторам независимо оценивать целесообразность тех или иных инвестиций и стратегий и призывает инвесторов пользоваться услугами финансовых консультантов.

Все права на отчет принадлежат KASE. Частичное или полное воспроизведение и/или распространение данного аналитического материала не может быть осуществлено без письменного разрешения KASE.