

# ЕЖЕНЕДЕЛЬНИК KASE

17–21 августа,  
2020

## НОВОСТИ KASE

- ▲ Акционеры KASE [определили](#) ТОО "Эрнст энд Янг" для проведения аудита биржи за 2020 год.
- ▲ Из официального списка KASE в связи с истечением срока обращения исключены облигации [KZ2C00001287](#) (EKTNb1) АО "ЭКОТОН+", [KZ2P00003411](#) (AKNPb3) ТОО "Актобе нефтепереработка", международные облигации [US912796XF18](#) (US\_02\_2008) Министерства финансов США.
- ▲ Международные облигации XS2214305737 (EBRDe11) Европейского банка реконструкции и развития [включены](#) в сектор "Ценные бумаги международных финансовых организаций".
- ▲ Паи RU000A101NK4 (RU\_UKVZpr) ЗПИФ "Фонд первичных размещений" [включены](#) в сектор "Ценные бумаги инвестиционных фондов".
- ▲ На KASE открыты торги облигациями [KZ2C00004273](#) (BRKZb14) и [KZ2C00006864](#) (BRKZb19) АО "Банк Развития Казахстана".

## НОВОСТИ ЭМИТЕНТОВ И АНОНСЫ

- ▲ Европейский банк реконструкции и развития [привлек](#) на KASE через подписку 60,0 млрд тенге, разместив восьмилетние международные облигации XS2214305737 (EBRDE11) с маржой к полугодовому купону 1 %.
- ▲ ТОО "Микрофинансовая организация ОнлайнКазФинанс" [привлекло](#) на KASE 1,9 млрд тенге, разместив облигации KZ2P00006877 (MFOKb1) под 19,0 % годовых.
- ▲ АО "Казахстанский фонд устойчивости" [привлекло](#) на KASE 9,9 млрд тенге, разместив облигации KZ2C00006484 (BASPb8) со средневзвешенной доходностью к погашению 10,9843 % годовых.
- ▲ Компания KAZ Minerals PLC (Соединенное Королевство) [предоставила](#) производственный отчет за шесть месяцев и второй квартал 2020 года.
- ▲ АО "Народный сберегательный банк Казахстана" [сообщило](#) консолидированные финансовые результаты за шесть месяцев, закончившихся 30 июня 2020 года.
- ▲ Компания NOSTRUM OIL & GAS PLC [сообщила](#) результаты деятельности за второй квартал и шесть месяцев 2020 года.
- ▲ АО "Казтелерай" [сообщило](#) результаты финансовой деятельности за первое полугодие 2020 года.
- ▲ АО "КазТрансОйл" [сообщило](#) о финансовых результатах за первое полугодие 2020 года.
- ▲ АО "KEGOC" [предоставило](#) комментарии руководства к финансовым результатам деятельности за первое полугодие 2020 года.
- ▲ АО "Народный сберегательный банк Казахстана" [выплатило](#) дивиденды по простым акциям KZ000A0LE0S4 (HSBK) за 2019 год.
- ▲ АО "АК Алтыналмас" [выплатило](#) дивиденды по привилегированным акциям за второй квартал 2020 года.
- ▲ АО "Национальная атомная компания "Казатомпром" [объявило](#) о производственных планах на 2022 год.

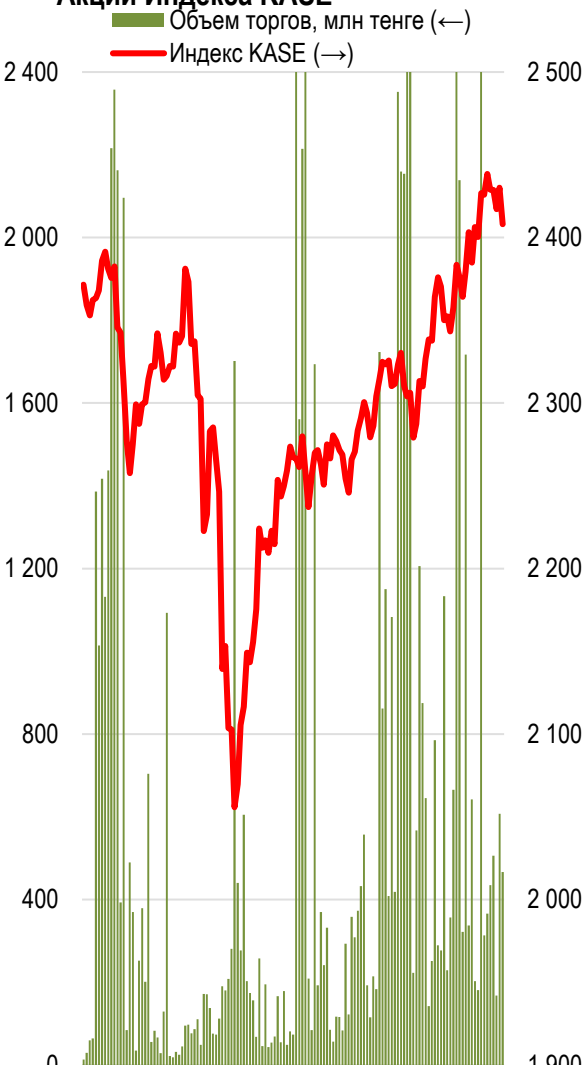
Индекс KASE по итогам недели вырос на 0,18% до 2 431,42 пунктов. Наибольшее количество сделок среди индексных акций было совершено с простыми акциями Народного банка – 949 сделок. Самый большой объем торгов пришёлся на бумаги Kcell – 11,8 млрд тенге (96,4% от суммарного объема за неделю).

21.08.2020

Тренды (%)

Индекс KASE	2 431,42	0,1	0,6
<b>Первый класс ликвидности</b>	<b>Цена</b>	<b>Δ 7д</b>	<b>Δ 1м</b>
Freedom Holding Corp.	9 515,0	2,3	16,0
<b>Народный банк</b>	114,0	1,3	-6,0
<b>Казахтелеком</b>	26 798,0	0,4	-0,7
<b>КазТрансОйл</b>	797,0	0,2	-1,8
<b>KAZ Minerals</b>	2 951,0	0,1	3,5
<b>Банк ЦентрКредит</b>	228,2	-0,0	-1,1
<b>KEGOC</b>	1 700,0	-0,6	-0,6
<b>Kcell</b>	2 525,0	-0,7	0,8
<b>НАК Казатомпром</b>	6 003,1	-1,4	6,2
Аэрофлот	475,0	-1,7	-8,5
Газпром	1 130,0	-2,1	-4,9
Казахтелеком, прив. акции	12 233,0	-2,1	-0,1
Bank of America Corporation	10 684,8	-3,7	5,0
Сбербанк	1 322,0	-4,2	3,3
Банк ВТБ	0,2	-4,5	-4,5

**Акции Индекса KASE**



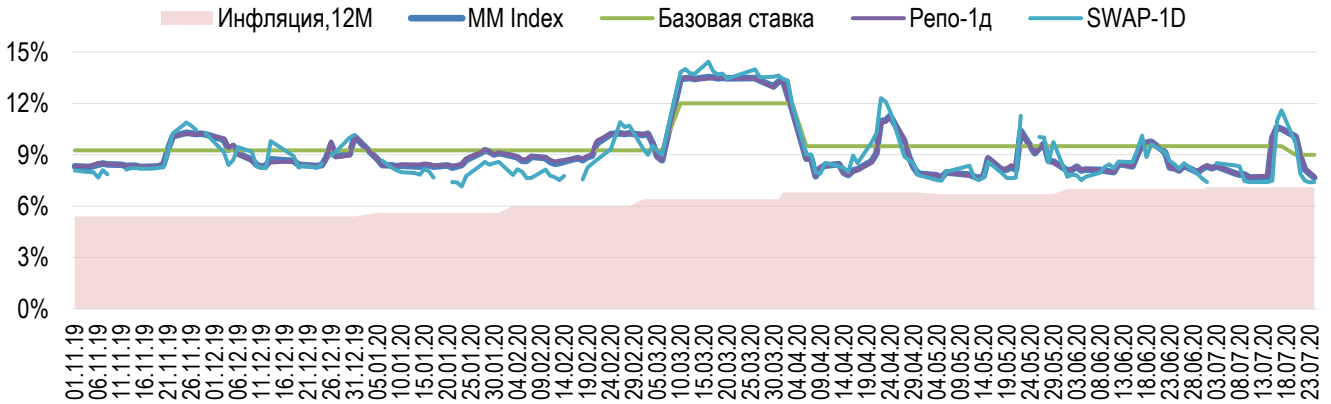
Справка: зеленым цветом выделены индексные акции  
Цена ГДР НАК Казатомпром выражена в долларах

Внимание инвесторов на этой неделе было приковано к отчетностям представителей индексной корзины. На этом фоне локальный индикатор фондового рынка фиксирует незначительный рост, но продолжает пребывать в боковом тренде уже на протяжении нескольких недель. Половина акций представительского списка закрылась в зеленой зоне. Лидером роста стала простая акция Казатомпрома, которая выросла 1,28% до 6 003,09 тенге. Национальная атомная компания сообщила в среду о производственных планах на 2022 год, согласно которым продолжит сокращение добычи урана на 20% в 2022 году, в 2021 году также сохранит производство на 20% ниже запланированных объемов. ГДР компании на Лондонской фондовой бирже к 17:00 времени г. Нур-Султан торговалась на уровне \$14,80 или 6 191,88 тенге по официальному курсу Нацбанка на сегодня.

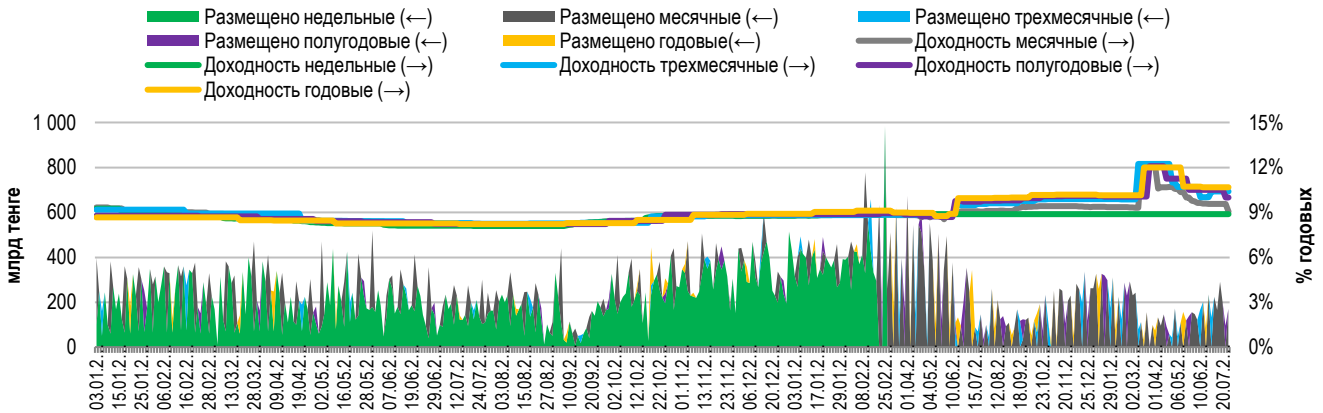
Цена простой акции Казахтелекома показала второй лучший результат роста цены (+0,36% до 26 798,00 тенге). В среду стало известно, что группа компаний "Казахтелеком" завершила первое полугодие 2020 года с рекордными финансовыми показателями. За 6 месяцев текущего года совокупная выручка увеличилась на 36% по сравнению с аналогичным периодом 2019 года и достигла уровня 245 млрд тенге. Согласно заявлению компании, значительный рост выручки обусловлен двукратным ростом в сегменте "Мобильная телекоммуникационная связь в стандарте GSM и LTE", а также консолидацией результатов с приобретенным мобильным оператором Tele2/Altel.

Доходность операций репо с государственными ценными бумагами сроком на один день за неделю уменьшилась на 24 б.п. до уровня 8,79% годовых. Ставка заимствования тенге под залог долларов США увеличилась на 85 б.п. до 10,35% годовых. Средний объём заимствования тенговой ликвидности на один день за неделю составил 179 млрд тенге (+97,6% к аналогичному показателю прошлой недели).

### Инфляция и процентные ставки

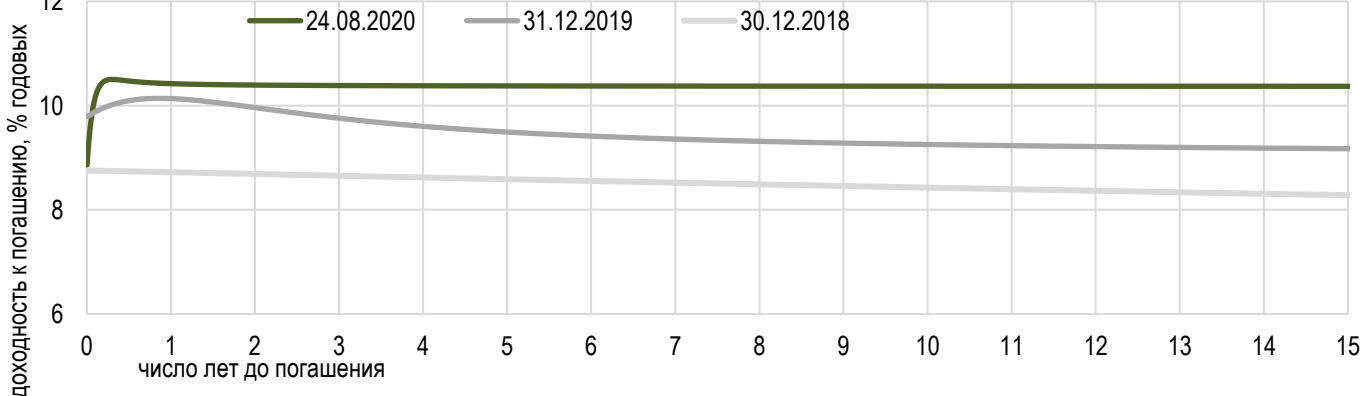


### Основные параметры размещения нот НБРК



\*Средневзвешенная доходность по всем операциям валютного свопа с долларом США.

### Безрисковая кривая доходности (неиндексированные ГЦБ)





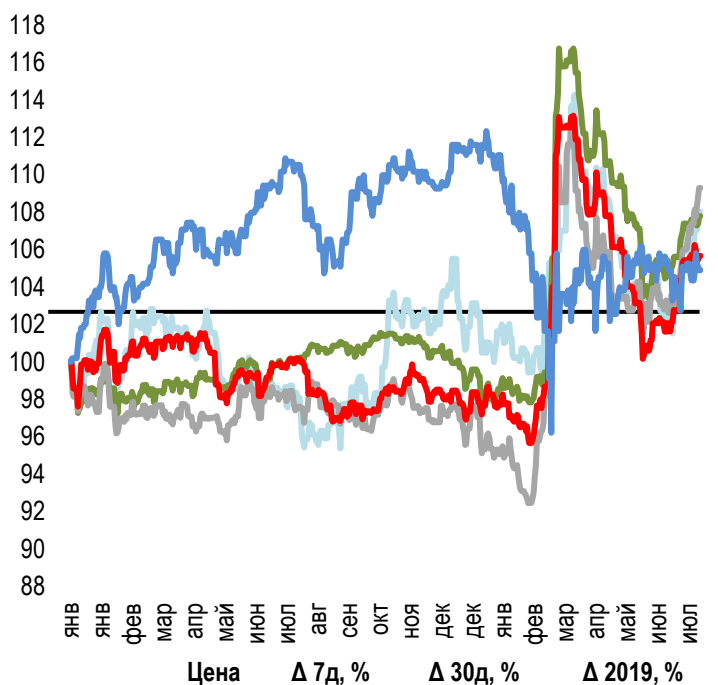
По итогам недели тенге потерял позиции к доллару США на 0,40 тенге до 418,62 тенге. Суммарный объём торгов за неделю составил \$484,4 млн, что на 1,1% больше аналогичного показателя прошлой недели. Общее количество сделок по покупке и продаже доллара США составило 1 974 (-718 к показателю прошлой недели). Максимальная цена составила 418,85 тенге за доллар США, минимальная – 417,60 тенге.

Курс доллара США к тенге растёт по итогам недели на 0,1% на фоне снижения нефтяных котировок. Давление на нефтяные цены оказывают новые данные Министерства труда США, согласно которым число новых заявок на пособия по безработице на неделе, завершившейся 15 августа, составило почти 1,1 млн. Кроме этого, цены на нефть дешевеют на фоне усиливающихся опасений касательно восстановления экономики после публикации итогов июльского заседания Федеральной резервной системы (ФРС), прошедшего 28-29 июля. Участники заседания пришли к выводу, что экономике США вероятно понадобится дополнительная поддержка, и ее перспективы во многом зависят от эпидемиологической ситуации с коронавирусом. На этом фоне к 15:00 времени г. Нур-Султан на лондонской бирже ICE Futures октябрьский фьючерс нефти Brent торговался на уровне \$44,23 за баррель, что на 1,5% ниже цены закрытия предыдущей сессии. Между тем, согласно данным Министерства энергетики США, запасы нефти в Соединенных штатах за неделю, завершившуюся 14 августа, упали на 1,6 млн баррелей, продемонстрировав снижение четвертую неделю подряд.

Стоимость российского рубля снизилась на 0,0323 тенге до 5,6891 тенге. Евро подорожал к тенге на 3,96 тенге до 496,10 тенге. Китайский юань подорожал на 0,0459 тенге до 60,5159 тенге..

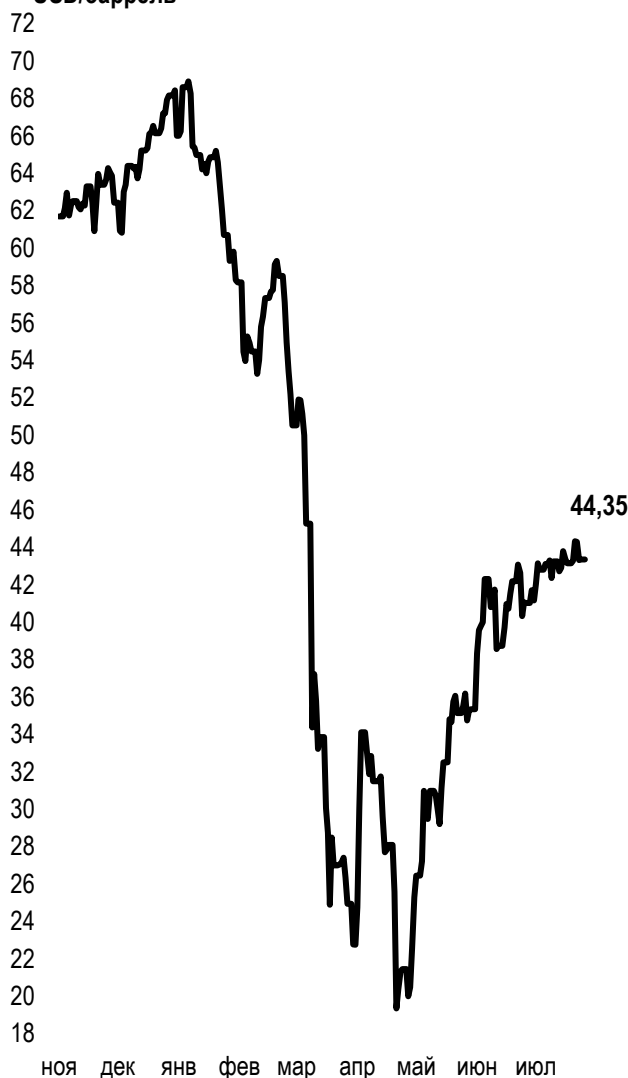
### Динамика курсов иностранных валют

Δ %, база (01.01.19)



Валюта	Цена	Δ 7д, %	Δ 30д, %	Δ 2019, %
GBP	548,73	0,2	4,5	9,7
USD	418,37	-0,08	1,1	9,8
EUR	495,10	-0,1	4,60	16,0
CNY	60,45	0,3	2,1	10,8
RUB	5,66	-0,7	-3,1	-8,3

### Стоимость нефти Brent USD/баррель



Справка: График и таблица построены на основе официальных рыночных курсов НБК. Курсы НБК могут расходиться с биржевыми курсами KASE.



## Международные индексы

Наименование	Значение	Тренд %			Фьючерс 7д
		7д	1м	1г	
S&P 500	3 397,16	0,4	3,7	16,2	0,9
Dow Jones	27 930,33	0,3	3,4	6,4	0,2
PTC	1 262,01	-3,6	0,6	-1,6	-4,8
MMББ	2 285,53	0,0	0,0	0,0	-4,8
Hang Seng	25 113,84	-0,9	0,2	-3,6	0,0
SS CSI 300	4 718,84	-2,0	0,1	24,4	-0,2
Euro Stoxx 50	3 259,75	-1,4	-3,3	-3,4	-1,6
FTSEuroFirst	3 602,50	-1,5	-3,4	-9,8	-1,4
FTSE 100	6 001,89	-2,0	-3,3	-15,8	-1,4
KASE	2 431,42	0,1	0,6	13,2	

## Сырьевой рынок

21.08.2020

Наименование	Цена	Тренд %		
		7д	1м	1г
Нефть	44,35	-2,2	0,1	-26,0
Природный газ	2,45	4,7	45,6	13,4
Медь	291,75	0,6	0,3	14,1
Железо	920,00	2,1	3,8	33,1
Золото	1 940,48	-2,3	3,7	29,5
Серебро	26,73	-3,4	15,8	56,9
Пшеница	527,25	2,1	-1,4	12,8

## Календарь экономических событий

		Валюта	Прогноз	Предыдущее
25.08	Германия: ВВП (кв/кв) (2 кв.)	EUR	-10,1%	-2,2%
25.08	Индекс доверия потребителей IFO Германии (авг)	EUR	92,0	90,5
25.08	Индекс доверия потребителей США от CB (авг)	USD	93,0	92,6
26.08	США: запасы сырой нефти	USD		-1,632M
27.08	США: ВВП (кв/кв) (2 кв.)	USD	-32,6%	-32,9%
27.08	США: число первичных заявок на получение пособий по безработице	USD	1.000K	1.106K
28.08	Общее число буровых установок в США от Baker Hughes	USD		254

Справка: Календарь содержит наиболее значимые по мнению KASE экономические события текущей недели

В – миллиарды  
М – миллионы  
К – тысячи

## Макроэкономическая статистика Казахстана

	Значение	На дату	Начало 2019г.
Годовая инфляция	7,1%	01.08.20	5,3 %
Валовые международные резервы НБК, млн USD	31 561	01.06.20	30 927
Денежная база, млрд KZT	8 428,3	01.06.20	5 995,7
Денежная масса, млрд KZT	22 438,2	01.06.20	20 813,4

## Кредитные рейтинги Казахстана

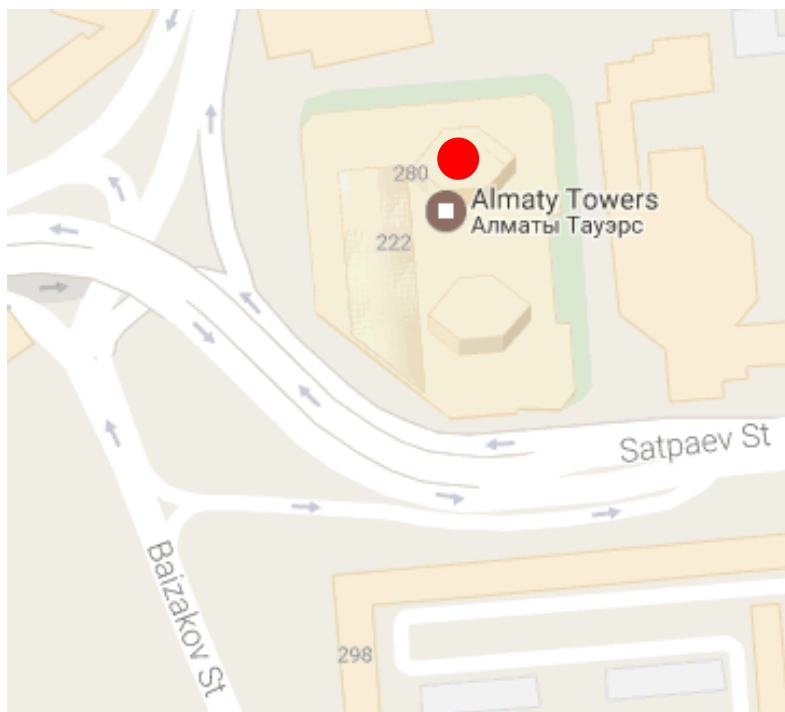
	Рейтинг	Дата	Предыдущее
<b>S&amp;P Global</b>	BBB- стабильный	10.09.18	BBB-стабильный
<b>MOODY'S</b>	Вaa3 стабильный	26.07.17	Вaa3-стабильный
<b>FitchRatings</b>	BBB стабильный	28.09.18	BBB стабильный



## АО "Казахстанская фондовая биржа"

**Адрес:** Республика Казахстан, 050040,  
г. Алматы, ул. Байзакова, 280,  
БЦ "Almaty Towers"

**Тел.:** 8 (727) 237 53 23; 8 (727) 237 53 28



**Корпоративный вебсайт**



**Часто задаваемые вопросы**



**Связаться с нами**

Информация и мнения, содержащиеся в настоящем отчете, были подготовлены специалистами АО "Казахстанская фондовая биржа" (далее - KASE). KASE не дает гарантий относительно полноты и точности приведенной в этом отчете информации, а также ее достоверности. Ни KASE, ни кто-либо из работников не несет ответственности за любые прямые или косвенные убытки (ущерб), наступившие в результате использования данного отчета или сведений/анализа, представленных в нем.

KASE не берет на себя ответственности регулярно обновлять данный отчет, а также сообщать обо всех изменениях, произошедших с момента подготовки данного отчета.

KASE обращает внимание инвесторов на следующие факторы:

1. доход от инвестиций в финансовые инструменты зависит от множества рыночных и нерыночных факторов. В частности на фактический доход инвестора могут влиять колебания процентных ставок, изменение норм налогообложения, движение валютных курсов, изменения котировок ценных бумаг, рыночных индексов, изменения производственных и финансовых показателей компаний, а также другие факторы;
2. прошлые результаты не всегда указывают на то, какими будут будущие показатели. При этом оценки будущих результатов основаны на предположениях, которые могут не осуществиться. Стоимость любых инвестиций или дохода может понижаться и повышаться, в результате чего инвесторы могут не получить обратно всей инвестированной суммы. В случае инвестиций, для которых не существует общепризнанного рынка, инвесторы могут испытывать различные трудности, включая трудности с их продажей или получением надежной информации об их стоимости или связанных с ними рисках;
3. отчет подготовлен без учета индивидуальных финансовых особенностей и целей тех лиц, которые его получают.

KASE рекомендует инвесторам независимо оценивать целесообразность тех или иных инвестиций и стратегий и призывает инвесторов пользоваться услугами финансовых консультантов.

Все права на отчет принадлежат KASE. Частичное или полное воспроизведение и/или распространение данного аналитического материала не может быть осуществлено без письменного разрешения KASE.