

# ЕЖЕНЕДЕЛЬНИК KASE

05–09 октября,  
2020

## НОВОСТИ KASE

- ▲ Введены в действие [поправки](#) в Положение о членстве.
- ▲ Введены в действие [поправки](#) в Инструкцию о порядке присвоения кодов членам АО "Казахстанская фондовая биржа" и их счетам, пользователям торговых систем, эмитентам ценных бумаг и финансовым инструментам.
- ▲ ТОО "Лидер-Аудит" [включено](#) в перечень признаваемых KASE аудиторских организаций по второму уровню.
- ▲ В официальный список KASE включены облигации [KZ2P00006976](#) (THLZb2) ТОО "ТехноЛизинг", международные облигации [US912810FJ26](#) (US\_04\_2908) Министерства финансов США и облигации [KZMJ00000883](#) (ТКК024\_088) акимата Туркестанской области.
- ▲ На KASE открыты торги международными [облигациями](#) Министерства финансов Республики Казахстан трех выпусков, простыми акциями [KZ1C00007665](#) (ТPIB) АО "Tengri Partners Investment Banking (Kazakhstan)", облигациями [KZ2P00006976](#) (THLZb2) ТОО "ТехноЛизинг".
- ▲ Международные облигации Министерства финансов Республики Казахстан трех выпусков включены в [корзину](#) ГЦБ с ЦК и в корзину НБРК с ЦК, в [Список Т+](#) и Список обеспечения Т+.

## НОВОСТИ ЭМИТЕНТОВ И АНОНСЫ

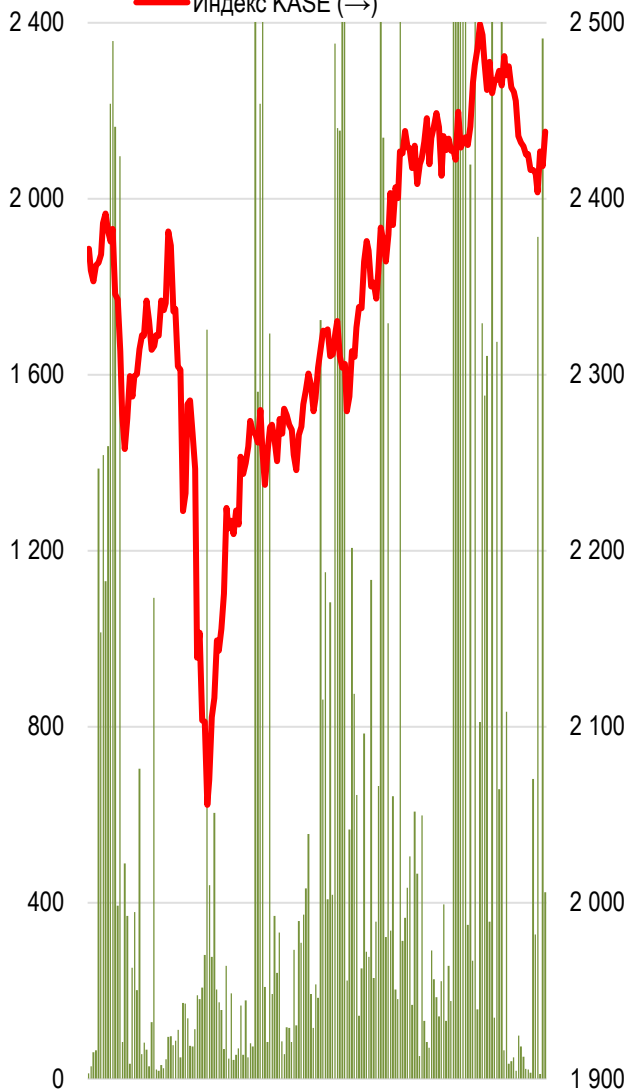
- ▲ ТОО "Микрофинансовая организация ОнлайнКазФинанс" [привлекло](#) на KASE 570,5 млн тенге, разместив облигации KZ2P00006877 (MFOKb1) под 19,0 % годовых.
- ▲ ТОО "ТехноЛизинг" [привлекло](#) на KASE 500,0 млн тенге, разместив облигации KZ2P00006976 (THLZb2) с доходностью к погашению 16,5000 % годовых.
- ▲ АО "Оптово-розничное предприятие торговли" [привлекло](#) на KASE 130,0 млн тенге, разместив облигации KZ2C00004539 (ORPTb1) с доходностью к погашению 10,4900 % годовых.
- ▲ Акимат Туркестанской области [привлек](#) на KASE 1,8 млрд тенге, разместив облигации KZMJ00000883 (ТКК024\_088).
- ▲ АО "НК "КазМунайГаз" и KMG FINANCE SUB B.V. [объявили](#) об обновлении статуса голосования по вопросу о получении согласий по облигациям XS0925015074, US46639UAA34 (KMGZe6) и XS1595713279, US48667QAM78 (KMGZe10).
- ▲ АО "НК "КазМунайГаз" и KMG FINANCE SUB B.V. [объявили](#) о распоряжениях, полученных на момент наступления срока окончания приема ранних заявок в отношении предложений о приобретении и получении согласий в отношении облигаций XS0925015074, US46639UAA34 (KMGZe6) и XS1595713279, US48667QAM78 (KMGZe10).
- ▲ АО "Транстелеком" [сообщило](#) о подтверждении агентством Standard & Poor's рейтинговых оценок общества.
- ▲ ДБ АО "Хоум Кредит энд Финанс Банк" [сообщил](#) о подтверждении агентством Fitch Ratings рейтинговых оценок банка и его облигаций, прогноз "Стабильный".
- ▲ АО "Ипотечная организация "Казахстанская Ипотечная Компания" [сообщило](#) о подтверждении агентством Fitch Ratings рейтинговых оценок компании, прогноз "Стабильный".

Индекс KASE по итогам недели вырос на 1,1% до 2 437,90 пунктов. Наибольшее количество сделок среди индексных акций было совершено с простыми акциями Народного банка – 424 сделки. Самый большой объем торгов пришёлся на бумаги Kcell – 4,2 млрд тенге (84,1% от суммарного объема за неделю).

**Акции Индекса KASE**

Объем торгов, млн тенге (←)

Индекс KASE (→)



02.10.2020

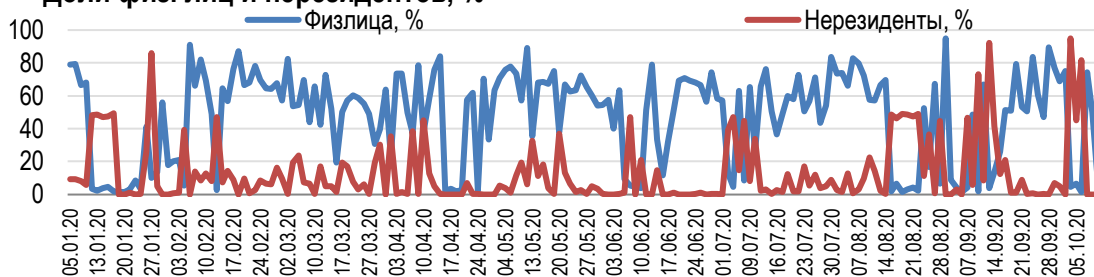
Индекс KASE	2 416,14	Тренды (%)	
		-0,5	-3,3
<b>Первый класс ликвидности</b>	<b>Цена</b>	<b>Δ 7д</b>	<b>Δ 1м</b>
Казахтелеком, прив. акции	12 395,0	2,1	0,8
<b>Kcell</b>	2 586,0	0,8	2,4
<b>KEGOC</b>	1 709,6	0,0	-0,0
<b>Банк ЦентрКредит</b>	220,0	0,0	-3,6
Газпром	1 021,0	0,0	0,0
Сбербанк	1 210,0	0,0	0,0
Freedom Holding Corp.	10 450,5	0,0	0,0
Bank of America Corporation	10 282,3	0,0	0,0
Аэрофлот	381,9	0,0	0,0
Банк ВТБ	0,2	0,0	0,0
<b>НАК Казатомпром</b>	6 179,7	-0,2	-1,1
<b>Казахтелеком</b>	24 940,0	-0,2	-4,8
<b>КазТрансОйл</b>	802,0	-0,5	-0,7
<b>Народный банк</b>	115,9	-1,8	-3,6
<b>KAZ Minerals</b>	2 839,0	-2,1	-9,3

Справка: зеленым цветом выделены индексные акции  
Цена ГДР «НАК «Казатомпром» выражена в долларах США

Пять из восьми представителей индексной корзины закрылись в зеленой зоне. Акция Kcell в пятницу вновь обновила 6-летние максимумы, подорожав за неделю на 4,4% до 2 700,00 тенге. На момент закрытия пятничных торгов на KASE ГДР компании на Лондонской фондовой бирже (LSE) торговалась на уровне \$6,20 (2 655,52 тенге за акцию по курсу Нацбанка на 09 октября).

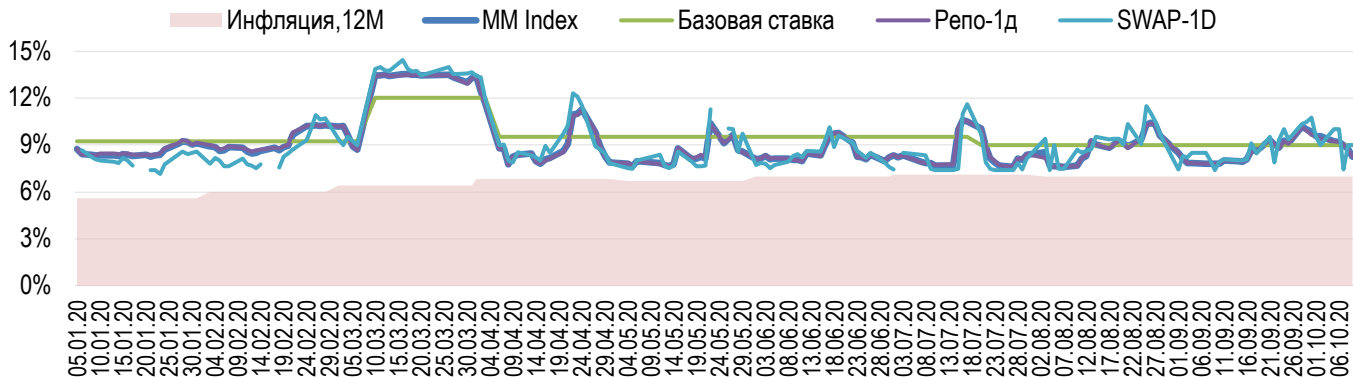
Ещё одним драйвером роста индекса стала простая акция KAZ Minerals, чья цена выросла до 2 911,00 тенге (+3,9%). Поддержку акциям компании оказывают котировки на медь, которые за неделю растут на 2%. Положительный эффект также могут оказывать новости из Китая, где инвестиции в транспортную инфраструктуру за первые 8 месяцев этого года выросли на 10,5%, что свидетельствует об ускорении темпов восстановления экономической активности в стране. На момент закрытия торгов на KASE акции KAZ Minerals, торгующиеся на LSE, выросли на 4,5% до 514,40 британских пенсов (2 957,68 тенге по курсу Нацбанка на 09 октября).

**Доли физ. лиц и нерезидентов, %**

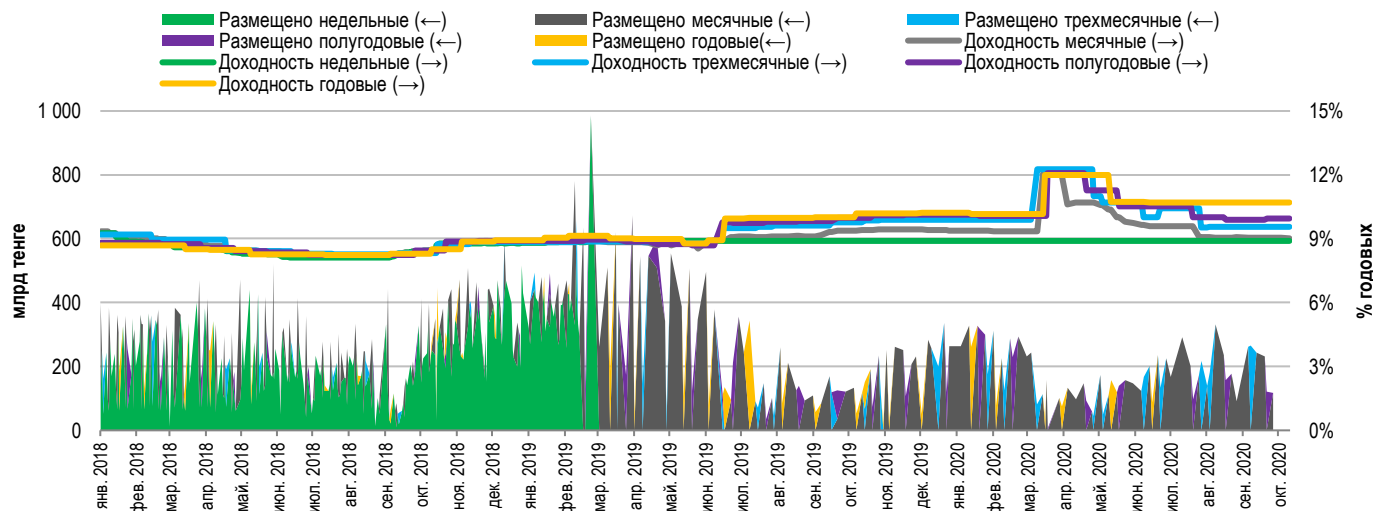


Доходность операций репо с государственными ценными бумагами сроком на один день за неделю уменьшилась на 112 б.п. до уровня 8,27% годовых. Ставка заимствования тенге под залог долларов США не изменилась и составила 9,00% годовых. Средний объем заимствования тенговой ликвидности на один день за неделю составил 181,4 млрд тенге (-13,5% к аналогичному показателю прошлой недели).

### Инфляция и процентные ставки

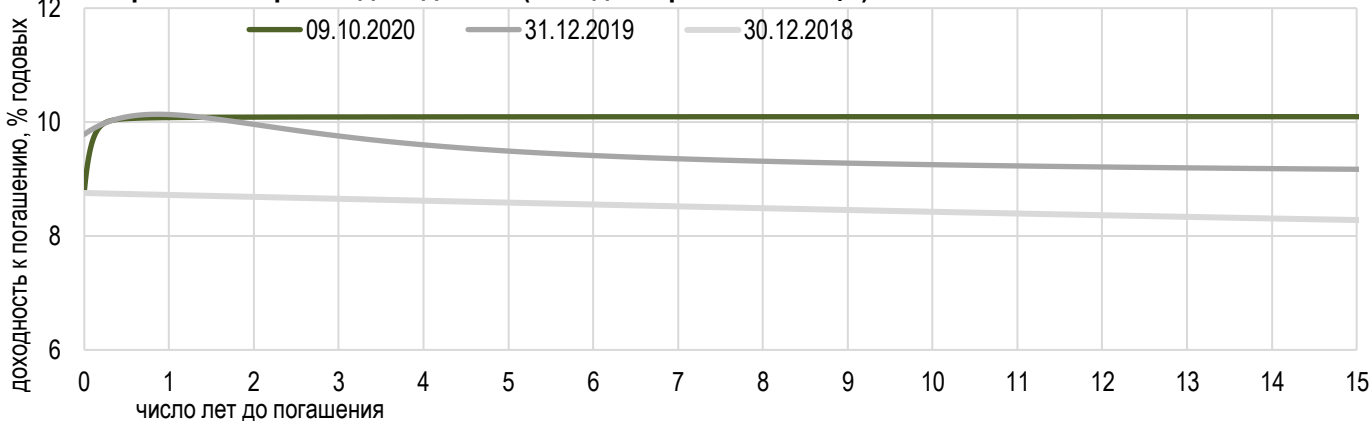


### Основные параметры размещения нот НБРК



\*Средневзвешенная доходность по всем операциям валютного свопа с долларом США.

### Безрисковая кривая доходности (неиндексированные ГЦБ)





По итогам недели курс доллара США к тенге снизился на 3,83 тенге (-0,9%) до 427,29 тенге. Суммарный объем торгов за неделю составил \$541,7 млн (-15,0% к аналогичному показателю прошлой недели). Общее количество сделок по покупке и продаже доллара США составило 1 838 (-406 к показателю прошлой недели). Максимальная цена составила 431,50 тенге за доллар США, минимальная – 427,00 тенге.

Тенге за неделю окреп к доллару США на 0,9%, отражая внешние позитивные признаки в виде роста интереса инвесторов к рисковым активам. В пользу национальной валюты играют дорожающая нефть и укрепление российского рубля. Поддержку нефтяным котировкам оказывали ураганы в Мексиканском заливе и забастовка рабочих на нефтяных месторождениях в Северном море. По оценкам Бюро по вопросам безопасности и охраны окружающей среды Министерства внутренних дел США, в среду было остановлено чуть более 80% нефтедобывающих мощностей в Мексиканском заливе. Поставки из Норвегии, тем временем, могут быть сокращены на 25% по причине забастовки нефтяников. Между тем, ОПЕК в ежегодном прогнозе картеля World Oil Outlook (WOO) сообщило, что ожидает увеличения мирового спроса на нефть к 2040 году на 9% до 109,3 млн б/с. Год назад ОПЕК прогнозировал, что спрос в 2040 году будет на уровне 110,6 млн б/с.

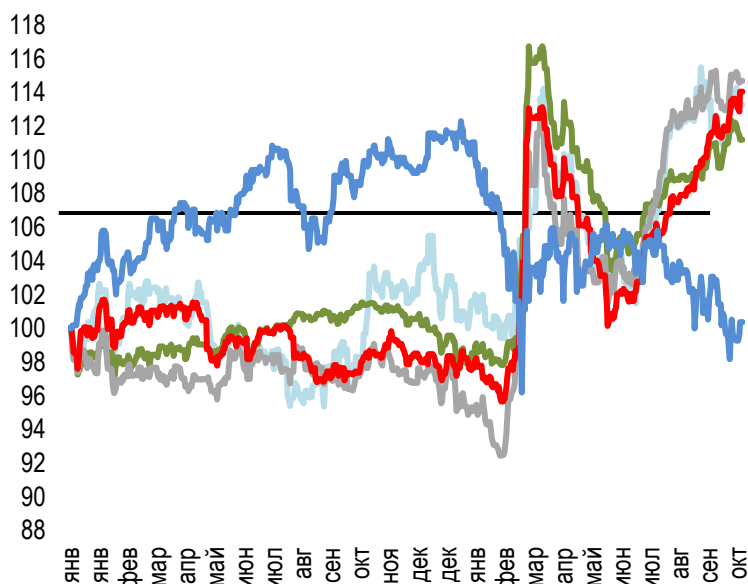
Стоимость декабрьского фьючерса нефти Brent на лондонской бирже ICE Futures в пятницу к 15:30 времени г. Нур-Султан составила \$42,96 за баррель, что на 9,4% выше цены закрытия прошлой пятницы.

Тем временем, на Московской бирже курс доллара США к российскому рублю снижается до 77,2193 рублей, что ниже предыдущего пятничного показателя на 1,2%. Рост цен на нефть и снижение рисков серьезных антироссийских санкций со стороны ЕС поспособствовали укреплению рублю.

Стоимость российского рубля выросла на 0,0022 тенге (+0,04%) до 5,5432 тенге. Евро подорожал к тенге на 0,05 тенге (+0,01%) до 505,95 тенге. Китайский юань подорожал на 0,3327 тенге (+0,5%) до 63,8017 тенге.

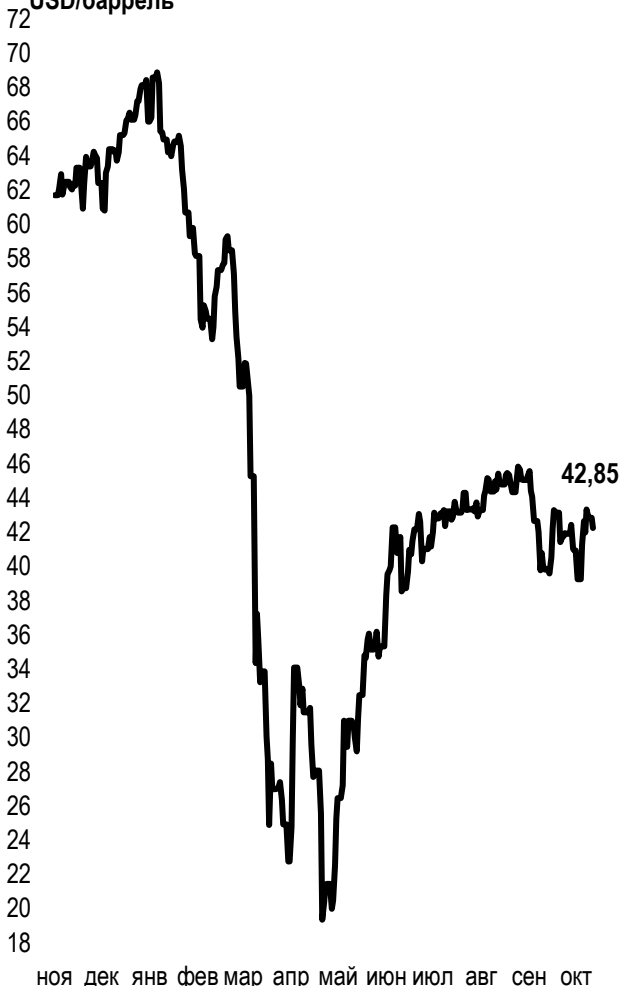
### Динамика курсов иностранных валют

Δ %, база (01.01.20)



	Цена	Δ 7д, %	Δ 30д, %	Δ 2020, %
— GBPKZT	553,25	0,3	0,0	10,7
— USDKZT	428,31	-0,25	1,1	12,4
— EURKZT	503,52	-0,2	0,82	18,0
— CNYKZT	63,08	-0,3	1,8	15,6
— RUBKZT	5,50	-0,9	-0,9	-10,9

### Стоимость нефти Brent



Справка: График и таблица построены на основе официальных рыночных курсов НБК. Курсы НБК могут расходиться с биржевыми курсами KASE.



## Международные индексы

Наименование	Значение	Тренд %		
		7д	1м	1г
S&P 500	3 477,13	2,0	2,3	18,3
Dow Jones	28 586,90	1,6	2,3	7,9
PTC	1 164,34	0,6	-3,1	-12,5
MMBБ	2 285,53	0,0	0,0	0,0
Hang Seng	24 119,13	1,5	-1,4	-6,2
SS CSI 300	4 681,14	2,0	2,1	20,8
Euro Stoxx 50	3 273,12	1,6	-1,6	-6,3
FTSEuroFirst	3 609,50	1,6	-1,2	-12,7
FTSE 100	6 016,65	1,2	0,1	-16,3
KASE	2 437,90	1,0	-0,9	11,6

## Сырьевой рынок

09.10.2020

Наименование	Цена	Тренд %		
		7д	1м	1г
4,0 Нефть Brent	42,85	3,8	5,1	-27,5
3,5 Нефть WTI	40,60	3,5	6,7	-24,2
1,4 Природный газ	2,74	4,8	13,9	23,6
1,4 Медь	308,25	4,0	1,4	17,9
2,6 Железо	994,00	3,5	6,1	25,3
2,2 Золото	1 930,40	0,9	-0,9	29,1
2,7 Серебро	25,11	2,2	-6,9	42,6
2,3 Пшеница	593,75	1,6	11,2	20,4
2,2				

## Календарь экономических событий

		Валюта	Прогноз	Предыдущее
05.10	Индекс деловой активности в секторе услуг (сент)	GBP	55,7	59,1
06.10	Краткосрочный прогноз ситуации на рынках энергоносителей от EIA	USD		
07.10	Запасы сырой нефти	USD	1,569M	-1,980M
08.10	Заявление по монетарной политике ЕЦБ	EUR		
08.10	Число первичных заявок на получение пособий по безработице	USD	823K	837K
09.10	ВВП (кв/кв)	JPY		-7,9%
09.10	ВВП (м/м)	GBP		6,6%

Справка: Календарь содержит наиболее значимые по мнению KASE экономические события текущей недели

В – миллиарды  
М – миллионы  
К – тысячи

Макроэкономическая статистика Казахстана	Значение	На дату	Начало 2019г.
Годовая инфляция	7,0%	01.09.20	5,3 %
Валовые международные резервы НБК, млн USD	31 561	01.06.20	30 927
Денежная база, млрд KZT	8 428,3	01.06.20	5 995,7
Денежная масса, млрд KZT	22 438,2	01.06.20	20 813,4
Кредитные рейтинги Казахстана	Рейтинг	Дата	Предыдущее
<b>S&amp;P Global</b>	BBB- стабильный	27.03.20	BBB- стабильный
<b>Moody's</b>	Вaa3 позитивный	22.08.19	Вaa3 стабильный
<b>FitchRatings</b>	BBB стабильный	21.08.20	BBB стабильный

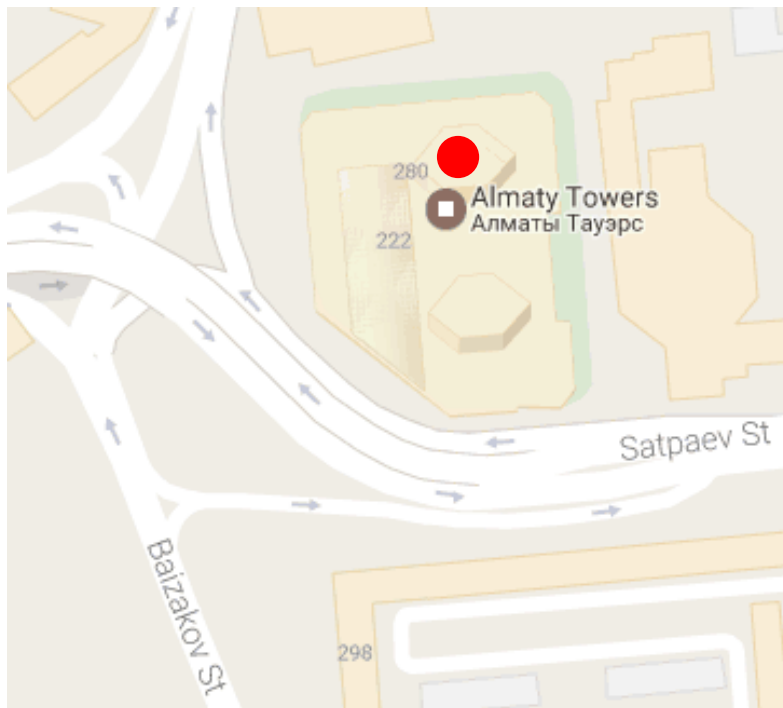
# КОНТАКТНАЯ ИНФОРМАЦИЯ



## АО "Казахстанская фондовая биржа"

**Адрес:** Республика Казахстан, 050040,  
г. Алматы, ул. Байзакова, 280,  
БЦ "Almaty Towers"

**Тел.:** 8 (727) 237 53 23; 8 (727) 237 53 28



**Корпоративный вебсайт**



**Часто задаваемые вопросы**



**Связаться с нами**

Информация и мнения, содержащиеся в настоящем отчете, были подготовлены специалистами АО "Казахстанская фондовая биржа" (далее - KASE). KASE не дает гарантий относительно полноты и точности приведенной в этом отчете информации, а также ее достоверности. Ни KASE, ни кто-либо из работников не несет ответственности за любые прямые или косвенные убытки (ущерб), наступившие в результате использования данного отчета или сведений/анализа, представленных в нем. KASE не берет на себя ответственности регулярно обновлять данный отчет, а также сообщать обо всех изменениях, произошедших с момента подготовки данного отчета.

KASE обращает внимание инвесторов на следующие факторы:

1. доход от инвестиций в финансовые инструменты зависит от множества рыночных и нерыночных факторов. В частности на фактический доход инвестора могут влиять колебания процентных ставок, изменение норм налогообложения, движение валютных курсов, изменения котировок ценных бумаг, рыночных индексов, изменения производственных и финансовых показателей компаний, а также другие факторы;
2. прошлые результаты не всегда указывают на то, какими будут будущие показатели. При этом оценки будущих результатов основаны на предположениях, которые могут не осуществиться. Стоимость любых инвестиций или дохода может понижаться и повышаться, в результате чего инвесторы могут не получить обратно всей инвестированной суммы. В случае инвестиций, для которых не существует общепризнанного рынка, инвесторы могут испытывать различные трудности, включая трудности с их продажей или получением надежной информации об их стоимости или связанных с ними рисках;
3. отчет подготовлен без учета индивидуальных финансовых особенностей и целей тех лиц, которые его получают.

KASE рекомендует инвесторам независимо оценивать целесообразность тех или иных инвестиций и стратегий и призывает инвесторов пользоваться услугами финансовых консультантов.

Все права на отчет принадлежат KASE. Частичное или полное воспроизведение и/или распространение данного аналитического материала не может быть осуществлено без письменного разрешения KASE.