

# ЕЖЕНЕДЕЛЬНИК KASE

01–05 июня,  
2020

## НОВОСТИ KASE

- ▲ KASE [изменила](#) параметры акций, входящих в представительский список Индекса KASE.
- ▲ [Сформированы](#) списки ценных бумаг первого, второго и третьего классов ликвидности на июнь 2020 года.
- ▲ Облигации KZMJ00000834 (VKK024\_083) местного исполнительного органа Восточно-Казахстанской области [включены](#) в сектор "Государственные ценные бумаги".
- ▲ Облигации АО "Байтерек девелопмент" четырех выпусков [включены](#) в официальный список KASE по категории "облигации" основной площадки.
- ▲ Исключены из официального списка KASE в связи с истечением срока обращения международные облигации [XS0220743776](#) (BRKZe3) АО "Банк Развития Казахстана", [облигации](#) KZ2C00002046 (TSBNb14) и KZ2C00002079 (TSBNb17) АО "First Heartland Jýsan Bank".
- ▲ Приостановлены торги облигациями [KZ2C00006013](#) (INBNb8) АО "Банк "Bank RBK" и [KZ2C00003135](#) (ATFBb15) АО "АТФБанк".
- ▲ В секторе вторичного рынка KASE открыты торги облигациям [KZ2C00006500](#) (SKENb3) АО "СевКазЭнерго",
- ▲ Совет директоров KASE утвердил поправки в [Положение](#) о клиринговых участниках, [Порядок](#) заключения сделок с ценными бумагами без исполнения функций центрального контрагента и осуществления расчетов по ним (гросс-расчеты), поправки в [Положение](#) о методах проведения торгов в торгово-клиринговой системе ASTS+.

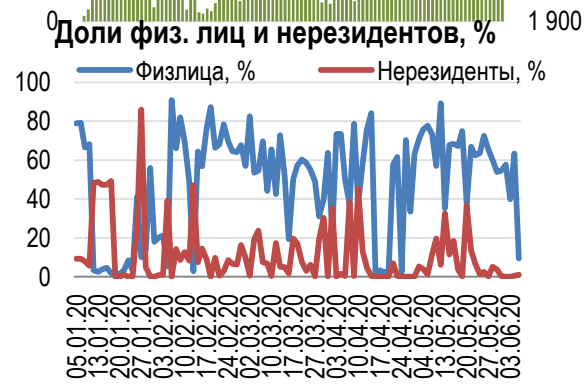
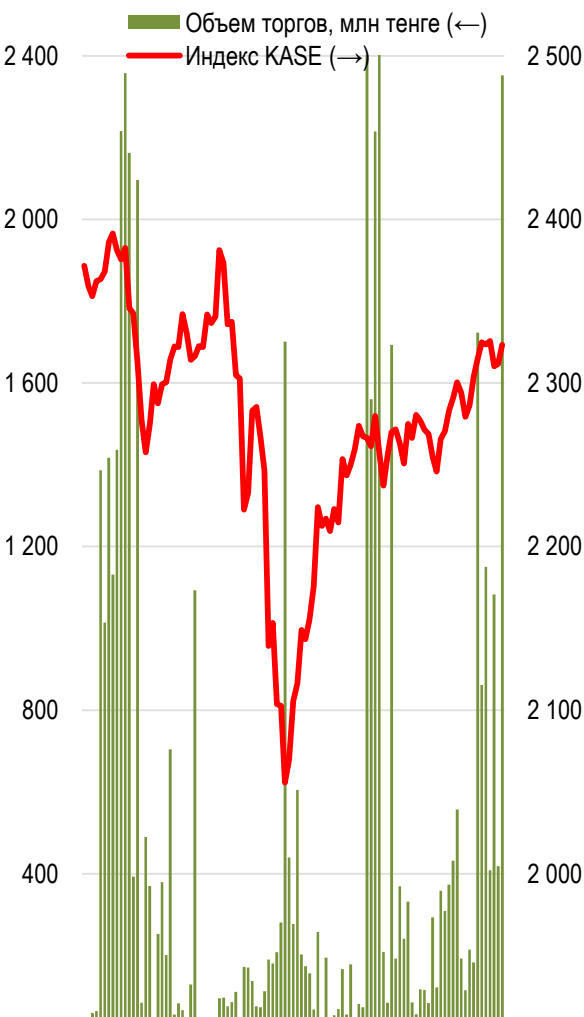
## НОВОСТИ ЭМИТЕНТОВ И АНОНСЫ

- ▲ Министерство финансов Казахстана привлекло на KASE 60,1 млрд тенге, разместив MEYKAM-120 выпуска 18 ([KZKD00000907](#)) со средневзвешенной доходностью к погашению 10,7620 % годовых, MEKKAM-12 выпуска 148 ([KZK100000241](#)) со средневзвешенной доходностью 10,7189 % годовых, MEYKAM-144 первого выпуска ([KZKD00000261](#)) со средневзвешенной доходностью к погашению 10,8854 % годовых.
- ▲ АО "БАСТ" [разместило](#) на KASE 14 820 простых акций KZ1C00001015 (BAST) на сумму 200,1 млн тенге.
- ▲ Акимат Восточно-Казахстанской области [привлек](#) на KASE 5,0 млрд тенге, разместив двухлетние облигации KZMJ00000834 (VKK024\_083).
- ▲ АО "RG Brands" [выкупило](#) на KASE 339 352 своих простых акций KZ1C00000496 (RGBR) на сумму 464,1 млн тенге.
- ▲ АО "Казахстанский фонд устойчивости" привлекло на KASE 9,4 млрд тенге, разместив облигации [KZ2C00006476](#) (BASPB7) со средневзвешенной доходностью 11,3450 % годовых и облигации [KZ2C00006484](#) (BASPB8) со средневзвешенной доходностью 11,3181 % годовых.
- ▲ АО "Национальная атомная компания "Казатомпром" [прокомментировало](#) вторичное размещение простых акций KZ1C00001619 (KZAP) и ГДР US63253R2013 (KZAP\_US).
- ▲ АО "Национальная компания "Қазақстан темір жолы" [объявило](#) результаты предложения о выкупе международных облигаций XS0799658637 (TMJLe1).

По итогам недели Индекс KASE снизился на 0,1% до отметки 2 тысячи 323 пункта.

Всего 2 компонента индексной корзины показали положительные результаты по итогам недели. Наилучшую динамику продемонстрировали акции Народного банка, подорожавшие на 11,2% на фоне укрепления тенге, восстановления отраслевых финансовых индексов, роста котировок бумаг на Лондонской фондовой бирже, а также на фоне новостей о возможных выплатах дивидендов во втором полугодии 2020 года по итогам 2019 года.

**Акции Индекса KASE**



**05.06.2020**

Индекс KASE	2 323.36	Тренды (%)	
		-0.1	2.0
<b>Первый класс ликвидности</b>	<b>Цена</b>	<b>Δ 7д</b>	<b>Δ 1м</b>
<b>Народный банк</b>	116.8	11.2	21.2
Аэрофлот	505.0	9.3	15.4
Bank of America Corporation	10 849.0	6.5	9.5
Банк ВТБ	0.2	6.3	4.8
Сбербанк	1 236.0	5.5	8.2
Газпром	1 187.9	2.5	1.5
<b>НАК Казатомпром</b>	5 700.0	1.0	-8.6
Freedom Holding Corp.	6 910.0	0.7	-4.1
<b>Банк ЦентрКредит</b>	236.0	-0.8	-0.3
<b>KAZ Minerals</b>	2 250.0	-1.1	3.2
<b>KEGOC</b>	1 735.0	-1.4	5.8
<b>Казактелеком</b>	26 799.0	-2.5	1.9
Казактелеком, прив. акции	12 700.0	-3.8	-9.3
<b>Kcell</b>	2 470.0	-4.1	-4.6
<b>КазТрансОйл</b>	809.0	-7.7	-7.9

*Справка: зеленым цветом выделены индексные акции  
Цена ГДР НАК Казатомпром выражена в долларах*

Всего 2 компонента индексной корзины показали положительные результаты по итогам недели. Наилучшую динамику продемонстрировали акции Народного банка, подорожавшие на 11,2% на фоне укрепления тенге, восстановления отраслевых финансовых индексов, роста котировок бумаг на Лондонской фондовой бирже, а также на фоне новостей о возможных выплатах дивидендов во втором полугодии 2020 года по итогам 2019 года. Кроме этого, 1 июня были представлены финансовые показатели за первый квартал этого года, согласно которым чистая прибыль банка по МСФО выросла на 8,8% по сравнению с аналогичным периодом прошлого года. Наихудшую динамику по итогам недели показали акции КазТрансОйла, которые снизили в стоимости на 7,7% до 809 тенге после выплаты дивидендов по итогам 2019 года. Кроме того, фактором снижения могли послужить результаты представленной на неделе финансовой отчетности за январь-март 2020 года, в которой указывается, что консолидированная чистая прибыль компании сократилась на 26% в сравнении с первым кварталом прошлого года.

На прошедшей неделе состоялось несколько размещений государственных и корпоративных ценных бумаг.

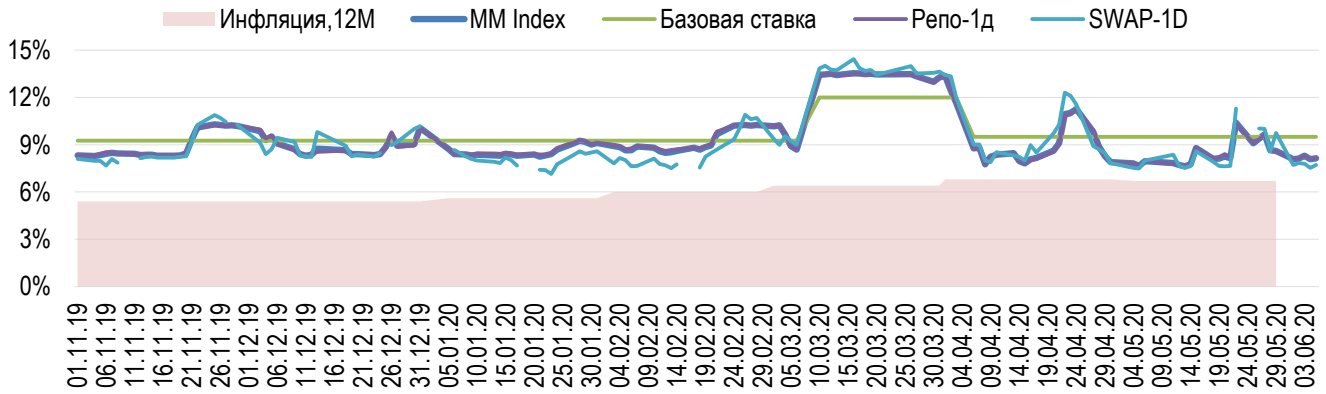
Министерство финансов Казахстана привлекло на KASE 01 июня 3,1 млрд тенге, разместив МЕУКАМ-120 выпуска 18 на 7,1 лет со средневзвешенной доходностью к погашению 10,7620 % годовых. 03 июня были размещены краткосрочные бумаги МЕККАМ-12 выпуска 148 на сумму 47,6 млрд тенге средневзвешенной доходностью 10,7189 % годовых. 05 июня финансовое ведомство привлекло 9,4 млрд тенге, разместив МЕУКАМ-144 первого выпуска со средневзвешенной доходностью к погашению 10,8854 % годовых сроком 7,1 лет.

Акимат Восточно-Казахстанской области привлек на KASE 02 июня 5,0 млрд тенге, разместив двухлетние облигации VKK024\_083. В этот же день АО "БАСТ" разместило в торговой системе KASE 14 820 простых акций BAST на сумму 200,1 млн тенге.

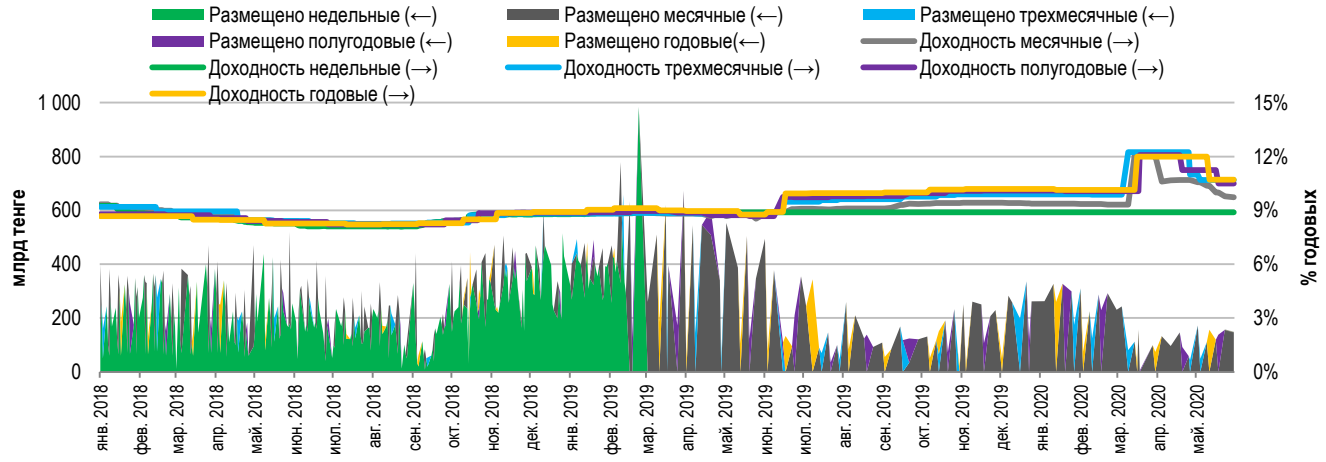
05 июня АО "Казахстанский фонд устойчивости" привлекло на KASE 4,6 млрд тенге, разместив облигации BASPb7 со средневзвешенной доходностью 11,3450 % годовых сроком 4,8 года. В этот же день финансовый институт привлек 4,8 млрд тенге, разместив облигации BASPb8 со средневзвешенной доходностью 11,3181 % годовых сроком 2,7 года.

Доходность операций репо с государственными ценными бумагами сроком на один день за неделю уменьшилась на 37 базисных пунктов до уровня 8,2% годовых. Ставка заимствования тенге под залог долларов США уменьшилась на 201 базисный пункт до 7,7% годовых. Средний объем привлечения тенговой ликвидности на неделе составил 366,8 млрд тенге.

**Инфляция и процентные ставки**



**Основные параметры размещения нот НБРК**



\*Средневзвешенная доходность по всем операциям валютного свопа с долларом США.

**Безрисковая кривая доходности (неиндексированные ГЦБ)**





**USDKZT** – по итогам недели средневзвешенный курс тенге окреп по отношению к доллару США на 11,88 тенге до 399,67 тенге.

Национальная валюта крепчает вслед за ценами на нефть, растущими в преддверии встречи ОПЕК+, на которой страны могут договориться о продлении текущих уровней производства. Россия и Саудовская Аравия сумели прийти к предварительному соглашению по продлению действующего уровня нефтедобычи до августа этого года, однако в случае несоблюдения некоторыми странами своих обязательств, сделка может развалиться. Казахстан также примет участие во встрече ОПЕК+, которая намечена на 6 июня в формате видеоконференции. По состоянию на 15:30 времени столицы фьючерс нефти Brent с поставкой в августе торгуется по цене \$40,95 за баррель, что на 17% дороже показателя закрытия прошлой пятницы.

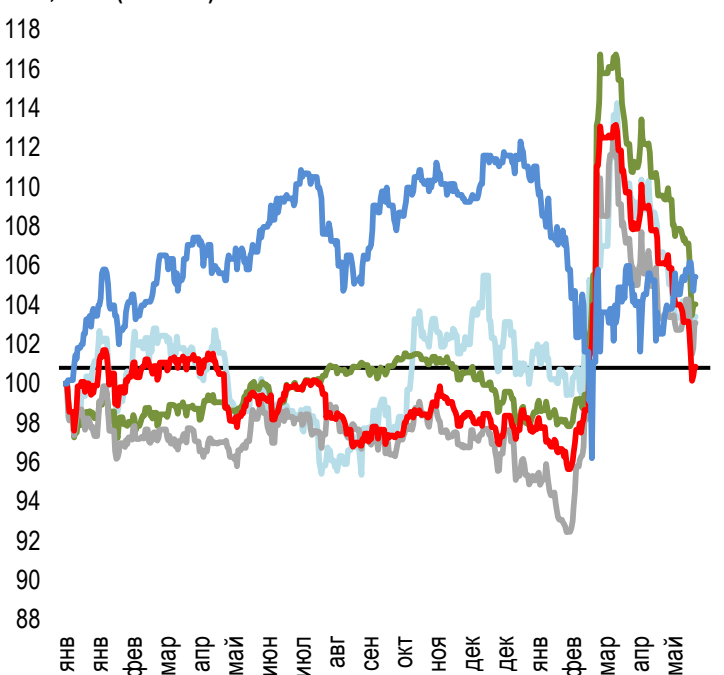
**EURKZT** – курс евро подешевел по отношению к тенге на 3,50 тенге до 448,90 тенге.

**RUBKZT** – российский рубль ослаб к тенге на 0,01 тенге до 5,82 тенге.

**CNYKZT** – тенге окреп к китайскому юаню на 1,37 тенге до 56,50 тенге.

### Динамика курсов иностранных валют

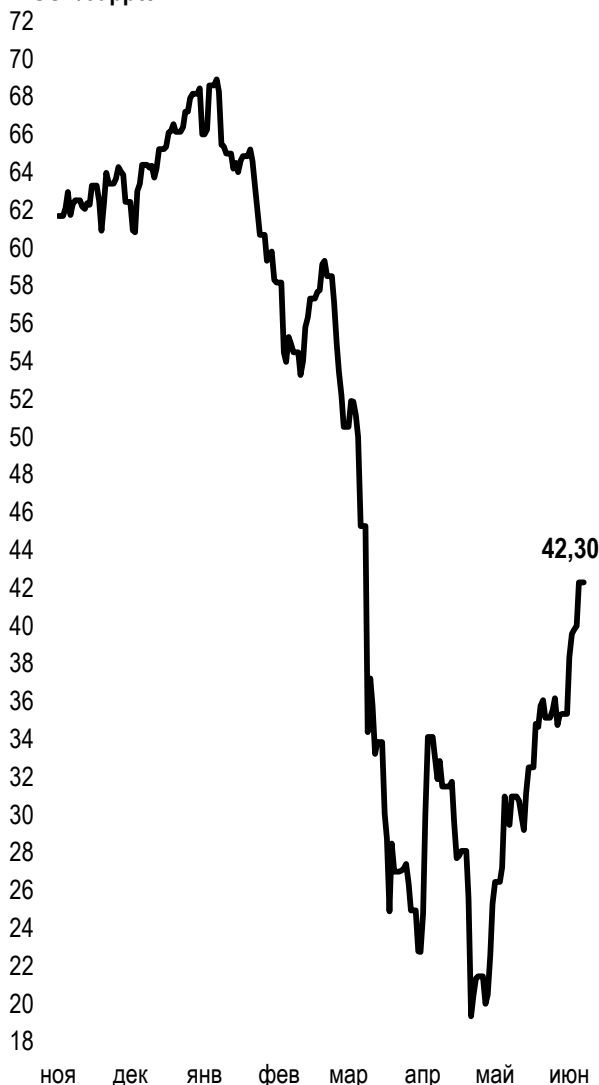
Δ %, база (01.01.19)



Цена Δ 7д, % Δ 30д, % Δ 2019, %

GBPKZT	500,47	-1,0	-5,1	0,1
USDKZT	399,51	-3,2	-5,7	4,8
EURKZT	447,33	-1,5	-2,7	4,8
CNYKZT	56,10	-2,7	-6,5	2,8
RUBKZT	5,78	-0,5	1,0	-6,3

### Стоимость нефти Brent USD/баррель



Справка: График и таблица построены на основе официальных рыночных курсов НБК. Курсы НБК могут расходиться с биржевыми курсами KASE.



## Международные индексы

Наименование	Значение	Тренд %			Фьючерс
		7д	1м	1г	7д
S&P 500	3 193.93	4.9	12.1	12.3	4.8
Dow Jones	27 110.98	6.8	14.6	5.4	6.7
PTC	1 285.78	5.4	15.7	-2.6	5.5
ММББ	2 285.53	0.0	0.0	0.0	5.5
Hang Seng	24 770.41	7.9	2.6	-8.1	8.5
SS CSI 300	4 001.25	3.5	1.7	12.2	4.0
Euro Stoxx 50	3 384.29	11.0	19.0	1.4	11.0
FTSEuroFirst	3 851.00	9.8	14.5	-5.5	9.7
FTSE 100	6 484.30	6.7	10.8	-10.7	7.0
KASE	2 323.36	-0.1	2.0	6.6	

## Сырьевой рынок

05.06.2020

Наименование	Цена	Тренд %		
		7д	1м	1г
Нефть	42.30	19.7	42.3	-31.4
	39.55	11.4	64.9	-24.8
Природный газ	1.78	-3.6	-8.3	-23.3
Медь	255.55	5.4	8.6	-3.6
Железо	795.00	2.4	17.0	-0.9
Золото	1 685.06	-2.6	0.0	25.8
Серебро	17.48	-5.5	16.6	17.3
Пшеница	515.25	-1.1	-1.8	1.0

## Календарь экономических событий

		Валюта	Прогноз	Предыдущее
08.06	Председатель ЕЦБ Лагард выступит с речью	EUR		
09.06	Сальдо торгового баланса Германии (апр)	EUR	10,0В	12,8В
09.06	ВВП (кв/кв) (1 кв.)	EUR	-3,8%	-3,8%
09.06	Аукцион по размещению 10-летних казначейских нот	USD		0,700%
10.06	Решение по процентной ставке ФРС	USD	0,25%	0,25%
11.06	Международные резервы Центрального банка (USD)	RUB		563,9В
12.06	ВВП (г/г)	GBP	-22,3%	-5,7%

Справка: Календарь содержит наиболее значимые по мнению KASE экономические события текущей недели

В – миллиарды  
М – миллионы  
К – тысячи

## Макроэкономическая статистика Казахстана

	Значение	На дату	Начало 2019г.
Годовая инфляция	6,7%	01.06.20	5,3 %
Валовые международные резервы НБК, млн USD	30 557	01.05.20	30 927
Денежная база, млрд KZT	8 284,2	01.05.20	5 995,7
Денежная масса, млрд KZT	22 222,6	01.05.20	20 813,4

## Кредитные рейтинги Казахстана

	Рейтинг	Дата	Предыдущее
<b>S&amp;P Global</b>	BBB- стабильный	10.09.18	BBB-стабильный
<b>MOODY'S</b>	Вaa3 стабильный	26.07.17	Вaa3-стабильный
<b>FitchRatings</b>	BBB стабильный	28.09.18	BBB стабильный

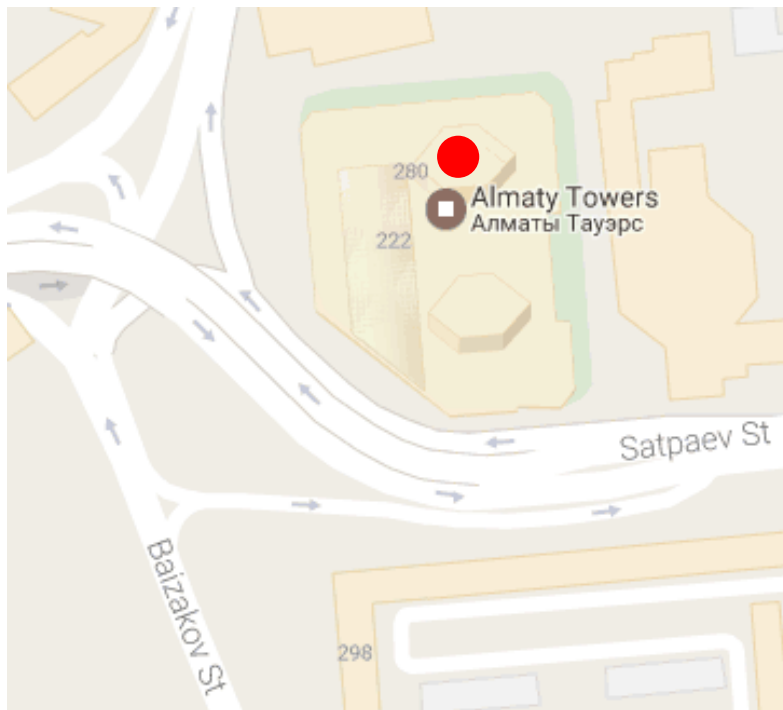
# КОНТАКТНАЯ ИНФОРМАЦИЯ



## АО "Казахстанская фондовая биржа"

**Адрес:** Республика Казахстан, 050040,  
г. Алматы, ул. Байзакова, 280,  
БЦ "Almaty Towers"

**Тел.:** 8 (727) 237 53 23; 8 (727) 237 53 28



**Корпоративный вебсайт**



**Часто задаваемые вопросы**



**Связаться с нами**

Информация и мнения, содержащиеся в настоящем отчете, были подготовлены специалистами АО "Казахстанская фондовая биржа" (далее - KASE). KASE не дает гарантий относительно полноты и точности приведенной в этом отчете информации, а также ее достоверности. Ни KASE, ни кто-либо из работников не несет ответственности за любые прямые или косвенные убытки (ущерб), наступившие в результате использования данного отчета или сведений/анализа, представленных в нем.

KASE не берет на себя ответственности регулярно обновлять данный отчет, а также сообщать обо всех изменениях, произошедших с момента подготовки данного отчета.

KASE обращает внимание инвесторов на следующие факторы:

1. доход от инвестиций в финансовые инструменты зависит от множества рыночных и нерыночных факторов. В частности на фактический доход инвестора могут влиять колебания процентных ставок, изменение норм налогообложения, движение валютных курсов, изменения котировок ценных бумаг, рыночных индексов, изменения производственных и финансовых показателей компаний, а также другие факторы;
2. прошлые результаты не всегда указывают на то, какими будут будущие показатели. При этом оценки будущих результатов основаны на предположениях, которые могут не осуществиться. Стоимость любых инвестиций или дохода может понижаться и повышаться, в результате чего инвесторы могут не получить обратно всей инвестированной суммы. В случае инвестиций, для которых не существует общепризнанного рынка, инвесторы могут испытывать различные трудности, включая трудности с их продажей или получением надежной информации об их стоимости или связанных с ними рисках;
3. отчет подготовлен без учета индивидуальных финансовых особенностей и целей тех лиц, которые его получают.

KASE рекомендует инвесторам независимо оценивать целесообразность тех или иных инвестиций и стратегий и призывает инвесторов пользоваться услугами финансовых консультантов.

Все права на отчет принадлежат KASE. Частичное или полное воспроизведение и/или распространение данного аналитического материала не может быть осуществлено без письменного разрешения KASE.