

# ЕЖЕНЕДЕЛЬНИК KASE

19 – 23 августа,  
2019

## НОВОСТИ KASE

- ▲ Национальный Банк [информирует об изменениях в законодательстве](#) Республики Казахстан, связанных с выплатой дивидендов
- ▲ С 01 сентября 2019 года [вводится в действие изменение в Методику расчета показателей активности членов](#) АО "Казахстанская фондовая биржа"

## НОВОСТИ ЭМИТЕНТОВ И АНОНСЫ

- ▲ [Министерство финансов Казахстана привлекло на KASE](#) 19 августа 2,7 млрд тенге, разместив МЕУКАМ-156 второго выпуска (KZ000A1A1S55) с доходностью к погашению 9,60 % годовых
- ▲ [Министерство финансов Казахстана привлекло на KASE](#) 21 августа 5,2 млрд тенге, разместив МЕУКАМ-216 второго выпуска (KZKD00001079) с доходностью к погашению 8,71 % годовых
- ▲ [АО "Ипотечная организация "Баспана" привлекло на KASE](#) 23 августа 6,1 млрд тенге, разместив облигации KZ2C00005833 (BASPb3) под 10,3400 % годовых
- ▲ [Дочерняя организация АО Банк ВТБ \(Казахстан\) привлекла на KASE](#) 20 августа 4,9 млрд тенге, разместив двухлетние облигации KZ2C00003663 (BVTBb4) под 10,42 % годовых
- ▲ Дочерний Банк АО "Сбербанк России" предлагает своим клиентам [новую услугу](#) – онлайн подписание договоров субсидирования с АО "Фонд развития предпринимательства "Даму" посредством ЭЦП
- ▲ АО "Банк "Bank RBK" сообщило [об успешной реализации стратегии укрепления позиций](#) на финансовом рынке Казахстана
- ▲ АО "Народный сберегательный банк Казахстана" [сообщило консолидированные финансовые результаты за шесть месяцев](#), закончившихся 30 июня 2019 года
- ▲ Компания NOSTRUM OIL & GAS PLC [сообщила финансовые результаты деятельности за шесть месяцев](#), закончившихся 30 июня 2019 года
- ▲ АО "Байтерек девелопмент" [выплатило дивиденды](#) по простым акциям за 2018 год
- ▲ АО "Национальная компания "КазМунайГаз" [сообщило производственные и финансовые результаты](#) за первое полугодие 2019 года
- ▲ Агенство Moody's [подтвердило рейтинги Республики Казахстан](#) на уровне BAA3, прогноз изменен со "стабильного" на "позитивный"
- ▲ Акционеры АО KSPI.kz приняли [решение о выплате дивидендов по простым акциям](#) KZ1C00001536 (KSPI) за 2018 год и увеличении количества объявленных акций на 6 742 000 штук

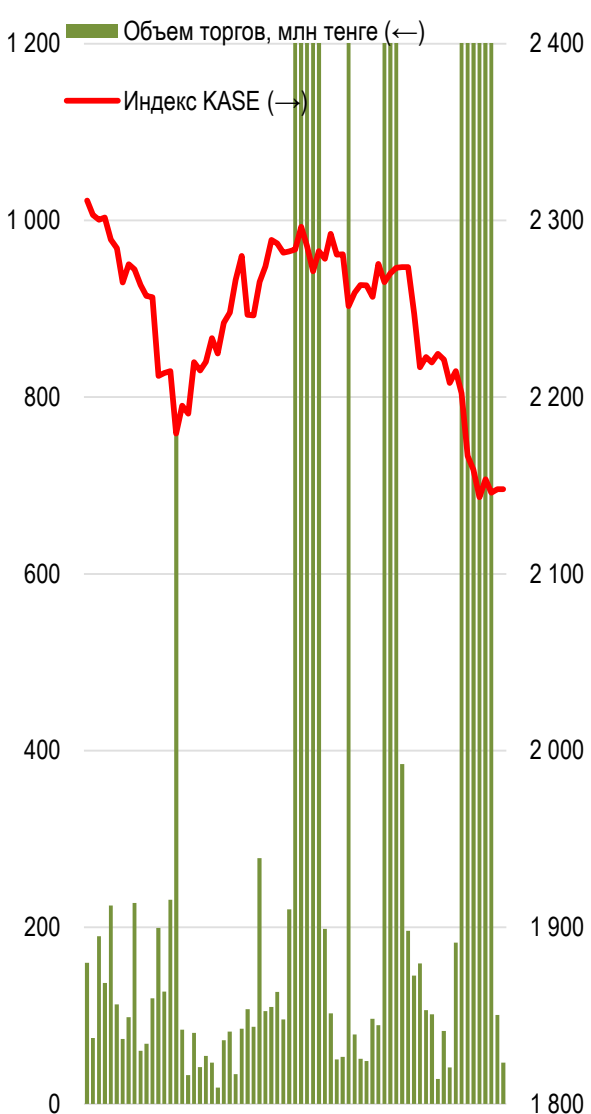
Индекс KASE продолжает медленно идти вниз, по итогам недели минус 0,51 % до 2 147 пунктов.

23.08.2019

Тренды (%)

Индекс KASE	2 147,88	-0,5	-4,8
<b>Первый класс ликвидности</b>	<b>Цена</b>	<b>Δ 7д</b>	<b>Δ 1м</b>
<b>Банк ЦентрКредит</b>	234,8	6,3	-1,3
Сбербанк (Россия)	1 320,0	4,4	-6,2
Bank of America	10 555,8	1,6	-6,9
Freedom Holding Corp.	4 760,0	1,0	1,1
АО "НАК "Казатомпром"	5 599,0	1,0	1,0
<b>Kcell</b>	1 915,8	0,8	-1,2
<b>КазТрансОйл</b>	1 018,0	0,8	1,4
<b>Народный банк</b>	128,8	-0,1	0,6
<b>Казактелеком</b>	24 501,0	-0,2	0,8
Казактелеком (прив.)	12 500,0	-0,8	-2,3
<b>KEGOC</b>	1 493,1	-1,8	-5,7
Газпром (Россия)	1 350,0	-2,2	-0,0
Аэрофлот (Россия)	636,6	-3,0	-2,1
NOSTRUM OIL & GAS PLC	188,0	-3,9	-29,1
<b>KAZ Minerals</b>	2 010,0	-8,6	-28,7

**Акции Индекса KASE**



Справка: зеленым цветом выделены индексные акции

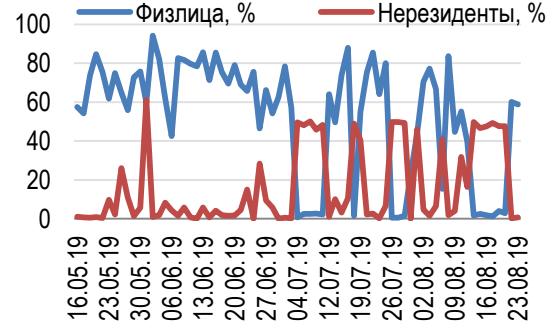
Индекс KASE продолжает медленно идти вниз, по итогам недели минус 0,51 % до 2 147 пунктов.

Драйвером снижения индекса стали простые акции KAZ Minerals, которые демонстрируют негативную динамику пятую неделю подряд. По итогам текущей недели акции меднодобывающей компании подешевели на 9 % до 2 010 тенге. Несмотря на то что, компании удалось в первой половине 2019 года увеличить производство меди на 6% при сохранении чистой денежной себестоимости на низком уровне, риск дальнейшего снижения цен меди значительно ослабляет сторону спроса на акции компании.

О финансовых результатах по итогам первого полугодия на этой недели сообщил Народный сберегательный банк. Депозитный портфель сократился на 4,7%, до 6,2 трлн тенге. Депозиты физлиц сократились на 4,6%, до 3,2 трлн тенге, юрлиц - на 4,9%, до 3,0 трлн тенге, кредитный портфель вырос на 0,5%, до 3,9 трлн тенге. Рост чистой прибыли оказался ниже консенсус-прогноза аналитиков. По итогам недели котировки Народного банка остались почти без изменения на уровне 128 тенге.

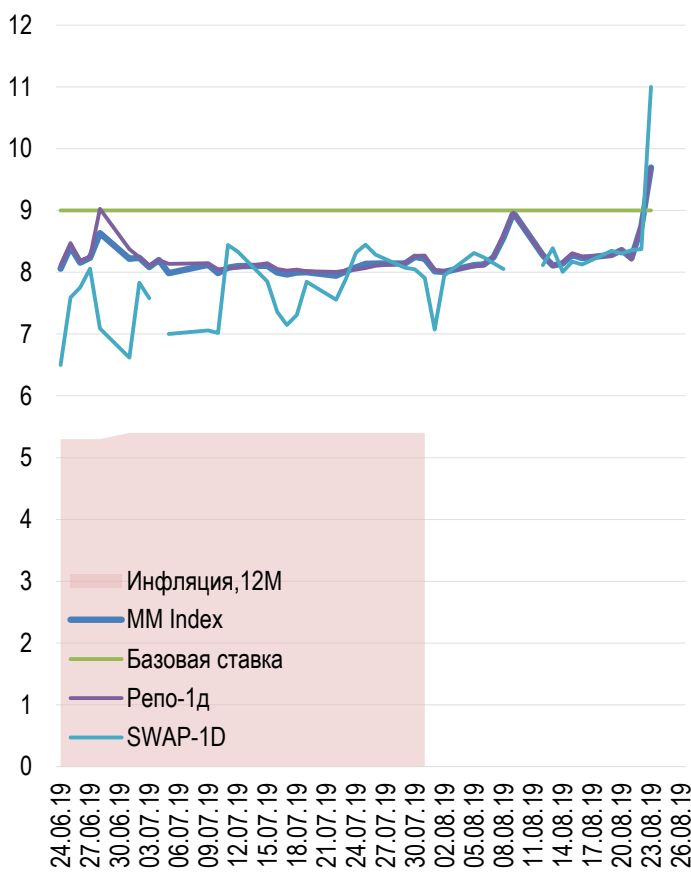
Вторую неделю подряд в лидеры роста выходят простые акции Банка ЦентрКредит. Акции после восстановления корректируются вверх еще 6,3% до 234,8 тенге.

**Доли физ. лиц и нерезидентов, %**

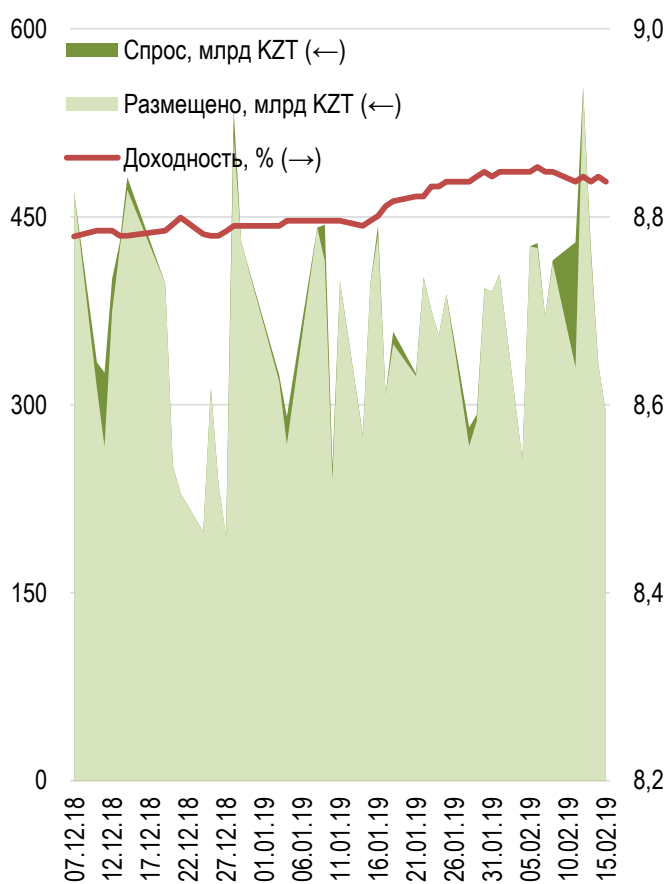


Несмотря на завершение летнего сезона, градус на денежном рынке к концу этой недели пошел уверенно вверх. За неделю доходность операций репо с государственными ценными бумагами сроком на один день выросла на 144 базисных пункта до 9,69 %, что является максимальным значением с ноября 2017 года. Доходность однодневных своп операций с долларом США выросла на 288 базисных пунктов до 11,00 % годовых, до таких уровней индикатор не поднимался с августа 2018 года. Ситуацию подогревает повышенный спрос на теневую и долларовую ликвидность со стороны нескольких участников рынка.

**Инфляция и процентные ставки**

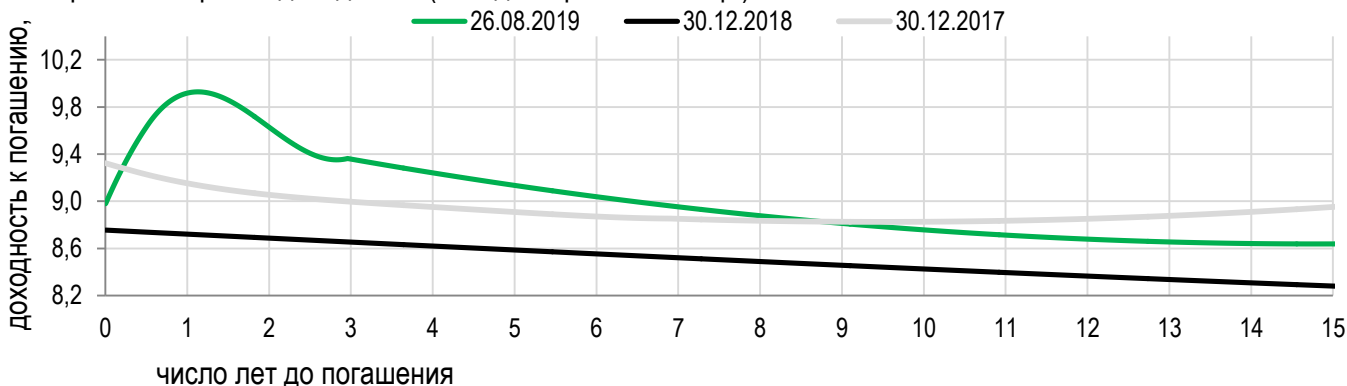


**Размещения недельных нот Нацбанка**



\*С 18 февраля НБ РК прекратил проведение аукционов недельных нот

**Безрисковая кривая доходности (неиндексированные ГЦБ)**



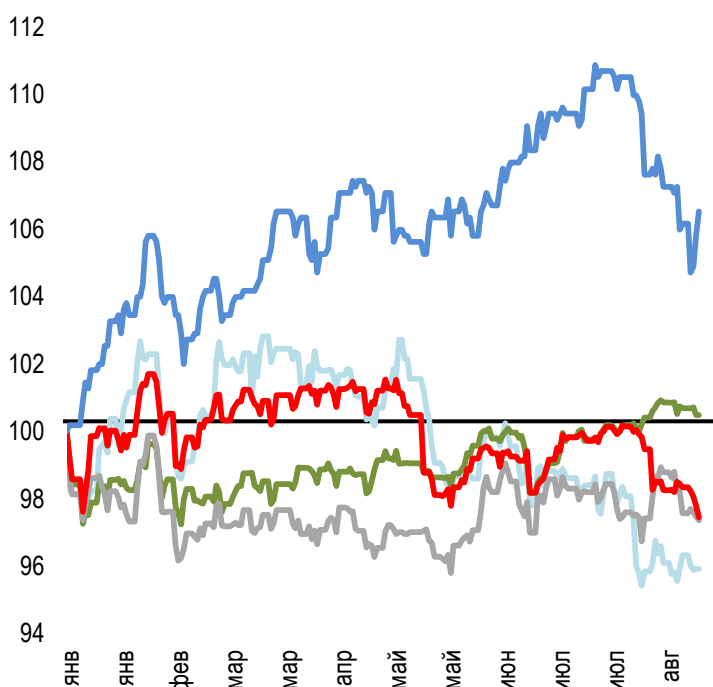


Официальный курс доллара США установился сегодня на уровне 386,34 тенге, скорректировавшись вверх на 30 тиын.

На фоне относительно стабильных цен на нефть, которые вплотную подбираются к отметке 60 долларов за баррель, казахстанская валюта сдержанно уступила доллару США вследствие сужения предложения на рынке. В отсутствие значимого негатива на глобальном уровне на среднем сроке тенге может оставаться на уровне 385-388 тенге за доллар США. Однако в текущий момент глобальные рынки волатильны и чувствительны к любым новостям, поэтому общие изменения на площадках развивающихся рынков будут затрагивать и тенге

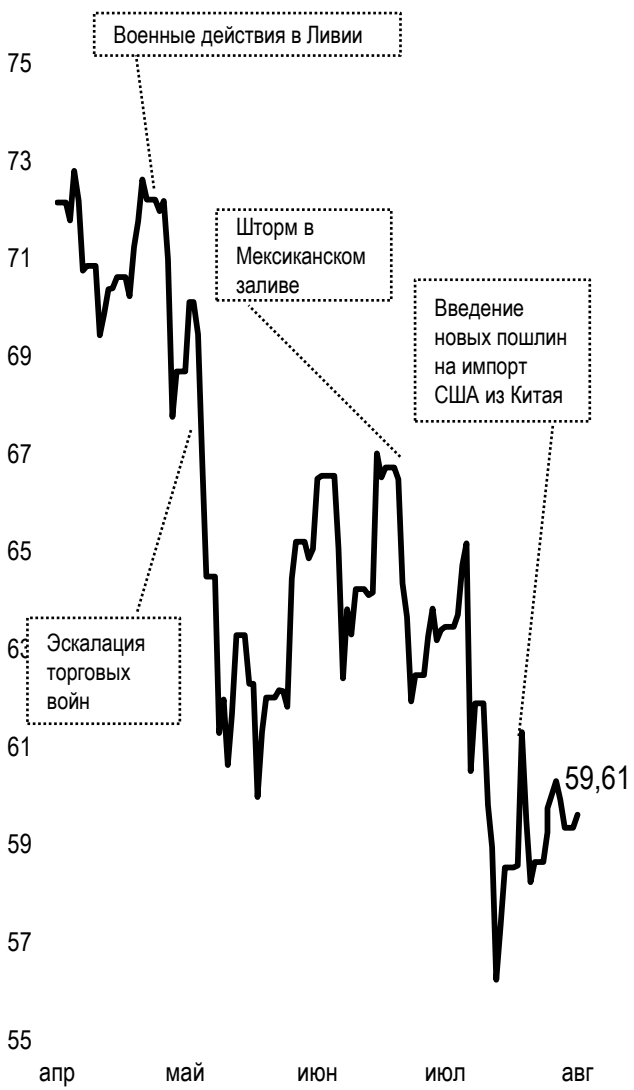
Средневзвешенный биржевой курс по итогам торгового дня составил 386 тенге 27 тиын. Объем торгов составил 150,4 млн долларов США. Несмотря на снижение спроса средневзвешенный курс рубля немного увеличился до 5 тенге 89 тиын, при объеме торгов 15 млн рублей. Курс единой европейской валюты незначительно снизился на 9 тиын до 428 тенге 3 тиын. Стоимость валютной пары юань/тенге снизилась на 7 тиын до 54 тенге 44 тиын.

**Динамика курсов иностранных валют**  
Δ %, база (01.01.19)



	Цена	Δ 7д, %	Δ 30д, %	Δ 2019, %
— GBPKZT	468	0,0	-2,0	-4,1
— USDKZT	386	-0,3	0,5	0,5
— EURKZT	428	-0,9	-0,3	-2,6
— CNYKZT	54,5	-1,0	-2,5	-2,6
— RUBKZT	5,88	0,5	-3,3	6,5

**Стоимость нефти Brent**  
USD/баррель



Справка: График и таблица построены на основе официальных рыночных курсов НБК. Курсы НБК могут расходиться с биржевыми курсами KASE.



## Международные индексы

Наименование	Значение	Тренд %			Фьючерс
		7д	1м	1г	7д
S&P 500	2 847,11	-1,4	-5,7	-0,3	-1,2
Dow Jones	25 628,90	-1,0	-6,0	-0,1	-0,9
PTC	1 268,45	2,3	-5,3	21,5	2,0
MMBБ	2 285,53	0,0	0,0	0,0	2,0
Hang Seng	26 179,33	1,7	-8,2	-5,8	1,9
SS CSI 300	3 820,86	3,0	0,0	15,1	3,2
Euro Stoxx 50	3 334,25	0,2	-5,6	-2,5	0,5
FTSEuroFirst	3 972,50	0,4	-6,1	-5,1	0,1
FTSE 100	7 094,98	-0,3	-5,4	-6,2	0,0
KASE	2 147,88	-0,5	-4,8	-3,1	

## Сырьевой рынок

23.08.2019

Наименование	Цена	Тренд %		
		7д	1м	1г
Нефть	59,34	1,2	-6,1	-20,6
	54,17	-1,3	-3,1	-20,1
Природный газ	2,15	-2,2	-3,1	-27,4
Медь	253,00	-2,5	-6,4	-4,7
Железо	702,50	-3,9	-24,5	42,2
Золото	1 526,96	0,9	7,1	28,8
Серебро	17,41	1,7	5,2	19,7
Пшеница	475,25	1,0	-4,5	-9,0

## Календарь экономических событий

		Валюта	Прогноз	Предыдущее
26.08	Индекс экономической активности от ФРБ Чикаго (июль)	USD		0,03
26.08	Индекс делового климата IFO Германии (август)	EUR	95,1	95,8
27.08	ВВП Германии за II квартал 2019, г/г	EUR	-0,1%	0,4%
27.08	Индикатор уверенности потребителей США (август)	USD	129,5	135,8
28.08	Изменение запасов нефти по данным министерства энергетики, М баррелей	USD	-2.112	-2.732
29.08	ВВП США за II квартал 2019, кв/кв	USD	3,1%	2%

Справка: Календарь содержит наиболее значимые по мнению KASE экономические события текущей недели

В – миллиарды  
М – миллионы  
К – тысячи

## Макроэкономическая статистика Казахстана

	Значение	На дату	Начало 2018г.
Годовая инфляция	5,4 %	01.08.19	7,1 %
Валовые международные резервы НБК, млн USD	27 702	01.08.19	30 745
Денежная база, млрд KZT	7 078,5	01.08.19	5 538,7
Денежная масса, млрд KZT	19 848,0	01.07.19	19 456,0

## Кредитные рейтинги Казахстана

	Рейтинг	Дата	Предыдущее
<b>S&amp;P Global</b>	BBB- стабильный	08.03.19	BBB-стабильный
<b>MOODY'S</b>	Вaa3 позитивный	22.08.19	Вaa3-стабильный
<b>FitchRatings</b>	BBB стабильный	25.03.19	BBB стабильный



## АО "Казахстанская фондовая биржа"

**Адрес:** Республика Казахстан, 050040,  
г. Алматы, ул. Байзакова, 280,  
БЦ "Almaty Towers"

**Тел.:** 8 (727) 237 53 23; 8 (727) 237 53 28



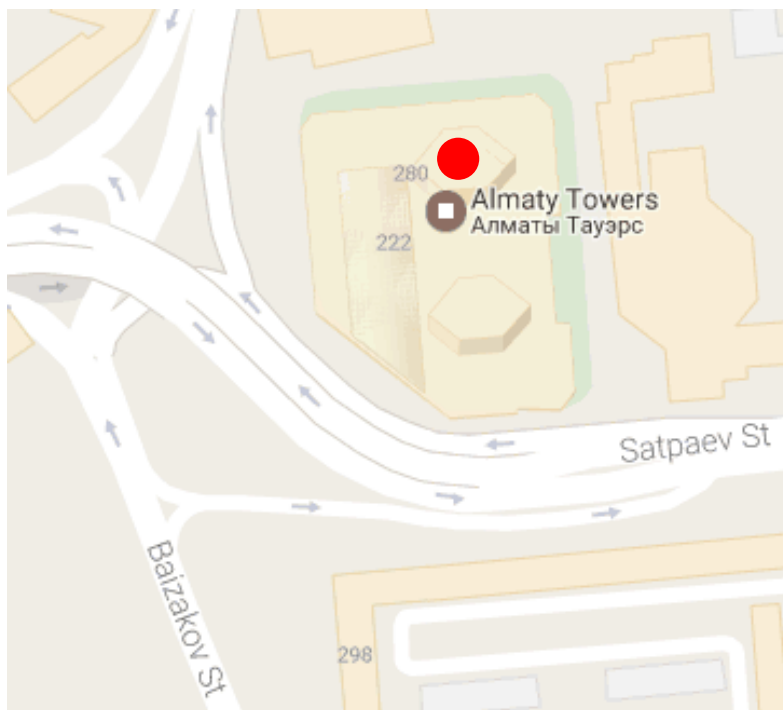
**Корпоративный вебсайт**



**Связаться с нами**



**Календарь корпоративных  
событий листинговых компаний**



Информация и мнения, содержащиеся в настоящем отчете, были подготовлены специалистами АО "Казахстанская фондовая биржа" (далее - KASE). KASE не дает гарантий относительно полноты и точности приведенной в этом отчете информации, а также ее достоверности. Ни KASE, ни кто-либо из работников не несет ответственности за любые прямые или косвенные убытки (ущерб), наступившие в результате использования данного отчета или сведений/анализа, представленных в нем.

KASE не берет на себя ответственности регулярно обновлять данный отчет, а также сообщать обо всех изменениях, произошедших с момента подготовки данного отчета.

KASE обращает внимание инвесторов на следующие факторы:

1. доход от инвестиций в финансовые инструменты зависит от множества рыночных и нерыночных факторов. В частности на фактический доход инвестора могут влиять колебания процентных ставок, изменение норм налогообложения, движение валютных курсов, изменения котировок ценных бумаг, рыночных индексов, изменения производственных и финансовых показателей компаний, а также другие факторы;
2. прошлые результаты не всегда указывают на то, какими будут будущие показатели. При этом оценки будущих результатов основаны на предположениях, которые могут не осуществиться. Стоимость любых инвестиций или дохода может понижаться и повышаться, в результате чего инвесторы могут не получить обратно всей инвестированной суммы. В случае инвестиций, для которых не существует общепризнанного рынка, инвесторы могут испытывать различные трудности, включая трудности с их продажей или получением надежной информации об их стоимости или связанных с ними рисках;
3. отчет подготовлен без учета индивидуальных финансовых особенностей и целей тех лиц, которые его получают.

KASE рекомендует инвесторам независимо оценивать целесообразность тех или иных инвестиций и стратегий и призывает инвесторов пользоваться услугами финансовых консультантов.

Все права на отчет принадлежат KASE. Частичное или полное воспроизведение и/или распространение данного аналитического материала не может быть осуществлено без письменного разрешения KASE.