

ЕЖЕНЕДЕЛЬНИК KASE

18 – 20 марта,
2019

НОВОСТИ KASE

- ▲ Совет директоров KASE [утвердил](#) Правила размещения государственных казначейских обязательств Республики Казахстан в новой редакции.
- ▲ С 20 марта [вводятся](#) в действие поправки в Листинговые правила, Правила определения размеров, сроков и порядка уплаты листинговых сборов и Правила допуска финансовых инструментов на площадку KASE Private Market.
- ▲ Правление KASE приняло решение о включении простых акций ([US TIF](#)) Tiffany & Co., ([US XOM](#)) Exxon Mobil Corporation и ([NL YNDX](#)) Yandex N.V. в официальный список KASE по категории "стандарт" основной площадки.

НОВОСТИ ЭМИТЕНТОВ И АНОНСЫ

- ▲ Министерство финансов Казахстана [привлекло](#) на KASE 18 марта 31,0 млрд тенге, разместив MEUKAM-240 четвертого выпуска под 8,78 % годовых.
- ▲ АО "Банк ЦентрКредит" [привлекло](#) на KASE 19 марта 27,7 млрд тенге, разместив облигации (CCBNb32) под 10,95 % годовых.
- ▲ В рамках подписки на KASE [продано](#) 14 908 простых акций (GG_FERR) Ferro-Alloy Resources Limited по 0,7 фунтов стерлингов за акцию.
- ▲ Совет директоров АО "Казактелеком" принял [решение](#) о созыве годового общего собрания акционеров на 30 апреля 2019 года.
- ▲ АО "Народный сберегательный банк Казахстана" [разместило](#) на корпоративном интернет-сайте материалы по вопросам повестки дня годового общего собрания акционеров, назначенного на 18 апреля 2019 года.
- ▲ АО "ForteBank" [сообщило](#) о подтверждении агентством Fitch Ratings рейтинга дефолта эмитента на уровне "B" и рейтинги облигаций на уровне "B"/"BB+(kaz)", прогноз "Стабильный".
- ▲ 01 апреля 2019 года АО "КазТрансОйл" [проведет](#) ежегодный отчет о деятельности субъекта естественной монополии.
- ▲ АО "Казактелеком" перестало [обладать](#) 100 % акций АО "НУРСАТ".

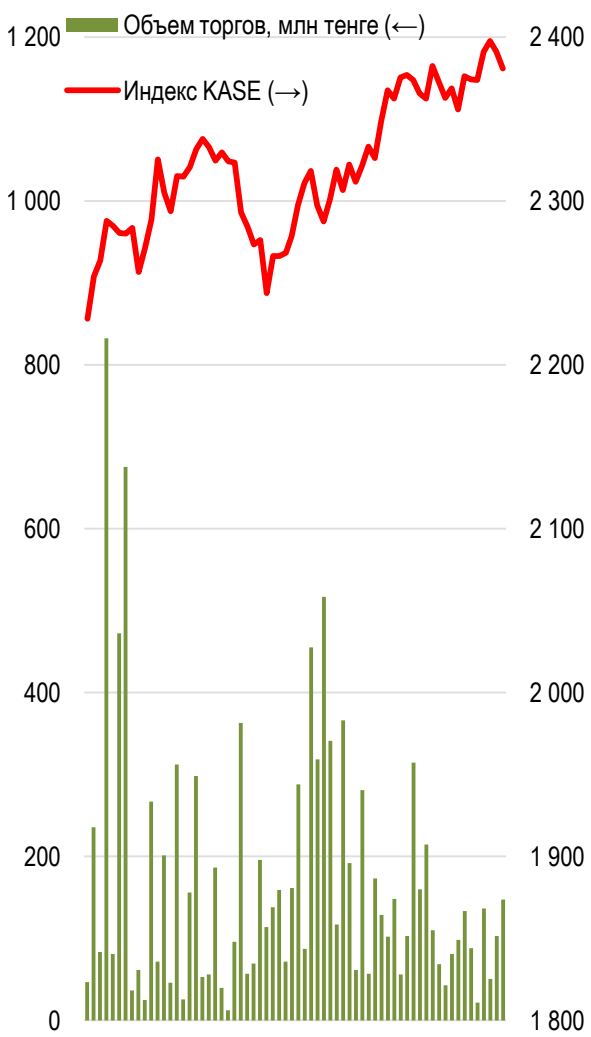
Значение Индекса KASE снизилось на 0,4 % до 2 380,91 пунктов. Четыре наименования акций представительского списка оказались в красной зоне.

20.03.2019

Тренды (%)

Индекс KASE	2 380,91	-0,4	2,1
Первый класс ликвидности	Цена	Δ 7д	Δ 1м
Сбербанк (Россия)	1 217,6	2,7	2,7
Bank of America	10 970,0	2,0	4,3
NOSTRUM OIL & GAS PLC	535,6	2,0	-2,6
Газпром (Россия)	910,0	1,7	0,4
Аэрофлот (Россия)	584,4	1,6	-0,4
Казахтелеком	27 745,0	1,1	2,8
Банк ЦентрКредит	235,4	1,0	-3,1
АО "НАК "Казатомпром"	5 540,0	1,0	1,1
АО "НАК "Казатомпром" ГДР, \$	14,8	1,0	1,1
KAZ Minerals	3 170,0	0,7	3,8
БАСТ	29 324,5	0,0	-0,1
Казахтелеком (прив.)	11 300,0	0,0	-4,2
РД КазМунайГаз (прив.)	12 800,0	0,0	0,0
KEGOC	1 590,0	-0,2	-0,4
КазТрансОйл	1 390,0	-0,7	0,4
Kcell	1 875,0	-1,3	4,5
Народный банк	111,1	-2,9	7,9

Акции Индекса KASE



*Справка: зеленым цветом выделены индексные акции
Цена ГДР НАК Казатомпром выражена в долларах*

Наибольшее падение цены зафиксировано по простым акциям Народного Банка, которые подешевели на 2,9 % до 111,1 тенге. Коррекция по котировкам акций банка наблюдалась во вторник и в среду после бурного роста недель ранее.

Лидером роста стали долевые инструменты Казахтелекома, которые выросли в цене на 1,1 % до 27 745,0 тенге. Котировки простых акций национальной телекоммуникационной компании на протяжении марта торгуются в узком ценовом диапазоне 26 000,0 – 28 000,0 тенге.

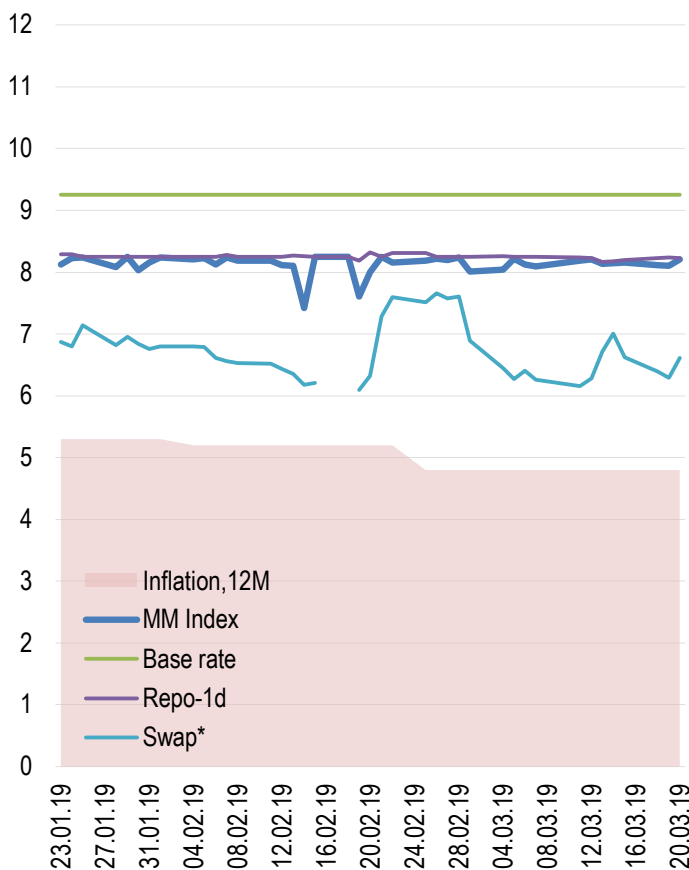
Доли физ. лиц и нерезидентов, %



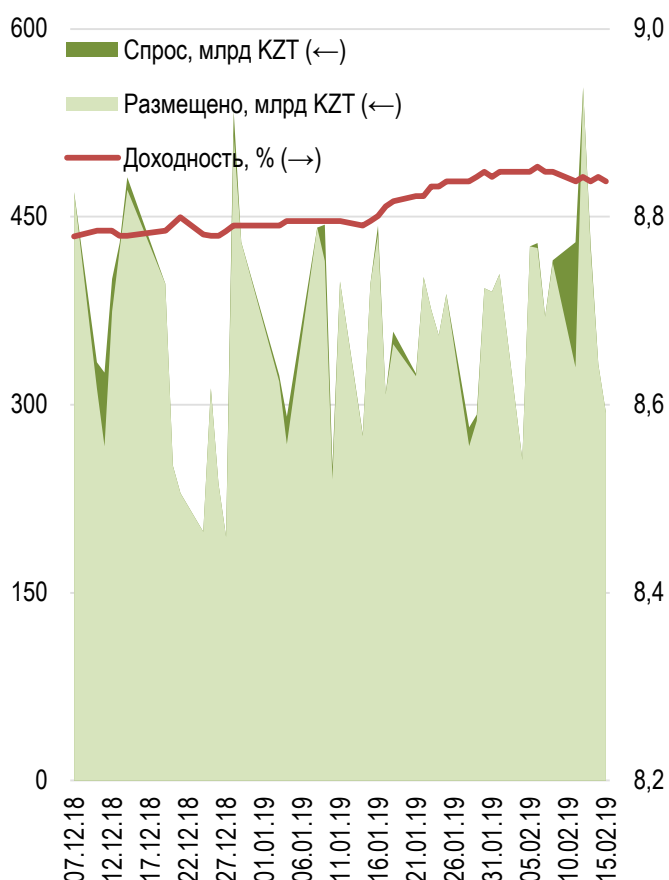
Доходность по однодневным валютным свопам за неделю снизилась на 53 б.п. до 5,72 % годовых. Доходность операций репо с государственными ценными бумагами сроком на один день выросла на 2 б.п. до 8,23 % годовых.

Национальный Банк в течение недели провел три размещения краткосрочных нот на общую сумму 1,1 трлн тенге. Доходность двух размещений 28-дневных нот составила 8,81 % и 8,82 % годовых, в то время как трехмесячные инструменты были размещены под 8,84 % годовых. Совокупный спрос на ноты был выше предложения на 22 %.

Инфляция и процентные ставки



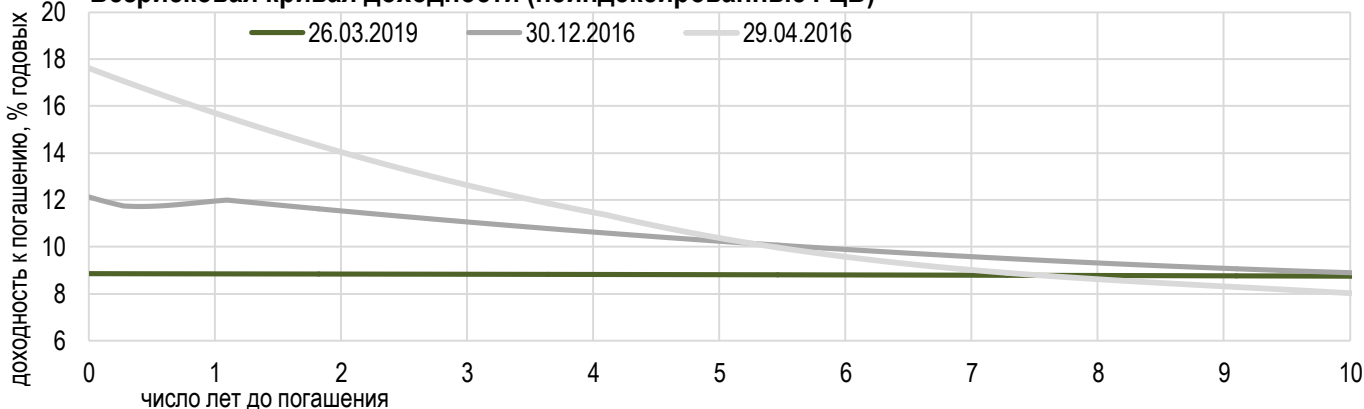
Размещения недельных нот Нацбанка



*Средневзвешенная доходность по всем операциям валютного свопа с долларом США.

*С 18 февраля НБ РК прекратил проведение аукционов недельных нот

Безрисковая кривая доходности (неиндексированные ГЦБ)





Средневзвешенный курс доллара снизился на 34 тыин до 378,17 тенге, при объеме торгов 708,0 млн долларов США.

Национальная валюта продолжает свое постепенное укрепление на фоне сильных внутренних и внешних макроэкономических факторов. Напомним, что по предварительной оценке за 2018 год текущий счет платежного баланса впервые с 2014 года сложился с профицитом в 0,9 млрд долларов США. С другой стороны котировки нефти продолжают свой рост на сигналах ОПЕК+ по дальнейшему поддержанию баланса спроса и предложения на мировом рынке.

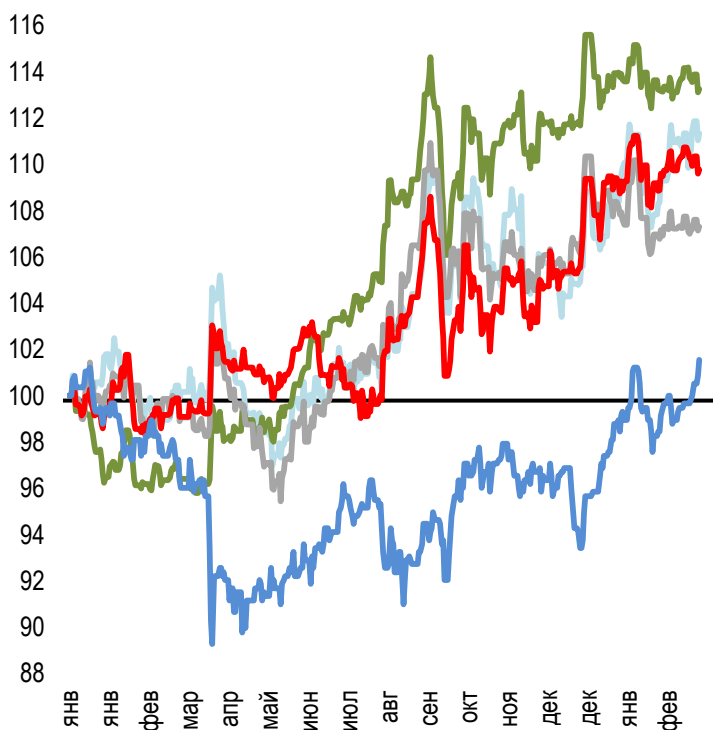
Курс рубля вырос на 0,1048 тенге до 5,8963 тенге при объеме торгов 70,7 млн рублей.

Биржевой курс евро по итогам дневной сессии в среду вырос на 3 тенге 82 тыин до 430,15 тенге.

Котировки юаня с расчетами сегодня выросли на 0,1621 тенге до 56,3750 тенге.

Динамика курсов иностранных валют

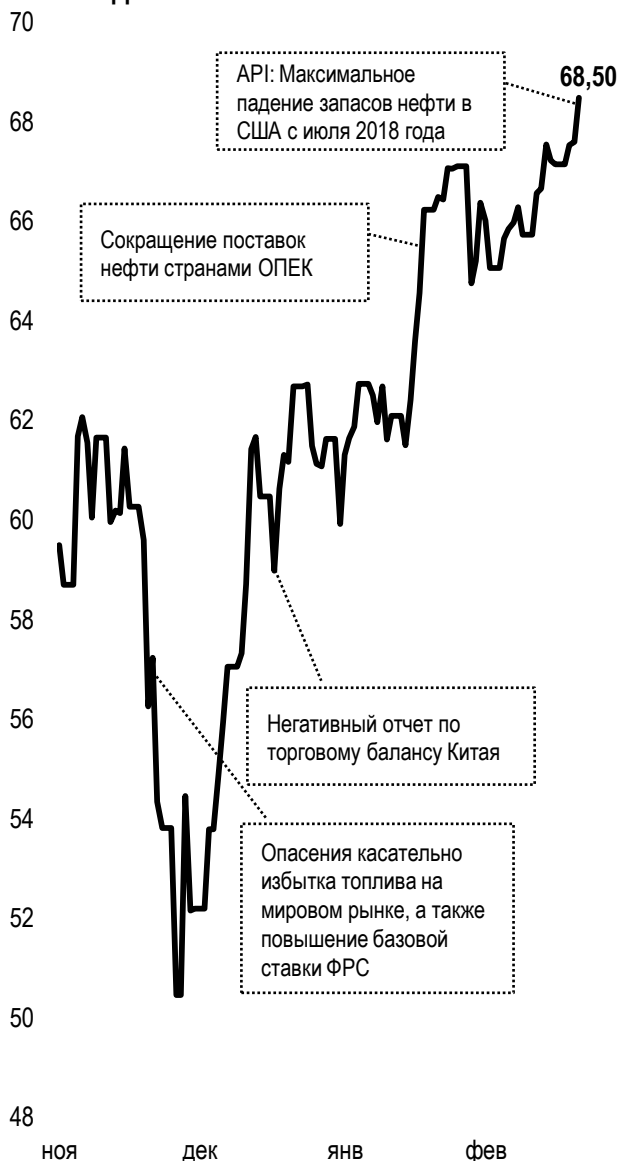
Δ %, база (01.01.18)



	Цена	Δ 7д, %	Δ 30д, %	Δ 2019, %
— GBPKZT	499,52	+0,1	+3,3	+2,3
— USDKZT	376,40	-0,4	-0,3	-2,0
— EURKZT	427,36	+0,3	+0,3	-2,7
— CNYKZT	56,08	-0,4	+0,5	+0,4
— RUBKZT	5,86	+1,9	+3,4	+6,2

Стоимость нефти Brent

USD/баррель



Справка: График и таблица построены на основе официальных рыночных курсов НБК. Курсы НБК могут расходиться с биржевыми курсами KASE.



Международные индексы

Наименование	Значение	Тренд %			Фьючерс
		7д	1м	1г	7д
S&P 500	2 824,23	0,1	1,8	3,9	0,3
Dow Jones	25 745,67	-0,4	-0,5	4,1	-0,2
PTC	1 226,26	2,5	4,2	-2,4	2,0
ММББ	2 285,53	0,0	0,0	-0,2	2,0
Hang Seng	29 320,97	1,1	3,4	-7,1	1,8
SS CSI 300	3 835,44	2,4	11,3	-5,9	2,7
Euro Stoxx 50	3 372,38	-0,4	3,9	-1,2	1,7
FTSEuroFirst	4 171,50	-0,6	3,6	3,8	1,5
FTSE 100	7 291,01	0,9	1,0	3,3	2,2
KASE	2 380,91	-0,4	2,1	-2,9	

Сырьевой рынок

20.03.2019

Наименование	Цена	Тренд %	
		7д	1м
Нефть	68,50	2,0	3,0
	59,83	2,2	7,6
Природный газ	2,82	0,9	7,4
Медь	291,55	0,4	4,2
Железо	631,50	0,7	-3,3
Золото	1 312,53	0,8	-1,1
Серебро	15,25	-0,1	-3,2
Пшеница	464,75	0,5	-7,8

Календарь экономических событий

Валюта

Прогноз

Предыдущее

26.03	Число выданных разрешений на строительство (фев)	USD	1,320M	1,317M
26.03	Индекс доверия потребителей СВ (мар)	USD	132,0	131,4
27.03	Выступление главы ЕЦБ Драги	EUR		
27.03	Запасы сырой нефти	USD	-2,400M	-9,589M
28.03	ВВП (кв/кв) (4 кв.)	USD	2,4%	2,6%
29.03	Индекс потребительских цен (ИПЦ) (г/г) (мар)	EUR		1,5%
29.03	Продажи нового жилья (фев)	USD	620K	607K

Справка: Календарь содержит наиболее значимые по мнению KASE экономические события текущей недели

В – миллиарды
М – миллионы
К – тысячи

Макроэкономическая статистика Казахстана

Значение

На дату

Начало 2018г.

Годовая инфляция	4,8 %	01.03.19	7,1 %
Валовые международные резервы НБК, млн USD	29 171	01.03.19	30 745
Денежная база, млрд KZT	6 519,0	01.03.19	5 538,7
Денежная масса, млрд KZT	21 412,1	01.02.19	19 456,0

Кредитные рейтинги Казахстана

Рейтинг

Дата

Предыдущее

S&P Global	BBB- стабильный	08.03.19	BBB-стабильный
Moody's	Вaa3 стабильный	26.07.17	Вaa3-стабильный
FitchRatings	BBB стабильный	25.03.19	BBB стабильный

КОНТАКТНАЯ ИНФОРМАЦИЯ



АО "Казахстанская фондовая биржа"

Адрес: Республика Казахстан, 050040,
г. Алматы, ул. Байзакова, 280,
БЦ "Almaty Towers"

Тел.: 8 (727) 237 53 23; 8 (727) 237 53 28



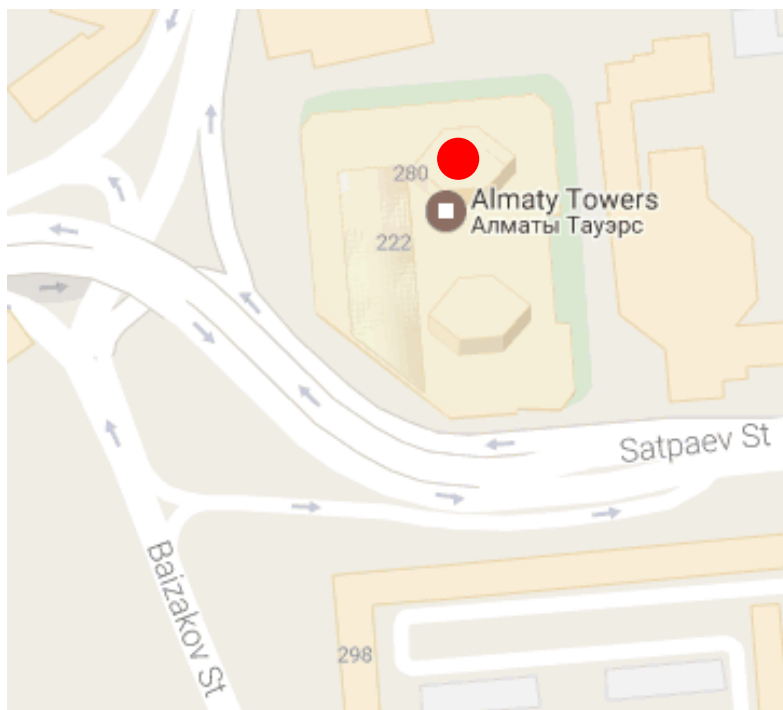
Корпоративный вебсайт



Связаться с нами



**Календарь корпоративных
событий листинговых компаний**



Информация и мнения, содержащиеся в настоящем отчете, были подготовлены специалистами АО "Казахстанская фондовая биржа" (далее - KASE). KASE не дает гарантий относительно полноты и точности приведенной в этом отчете информации, а также ее достоверности. Ни KASE, ни кто-либо из работников не несет ответственности за любые прямые или косвенные убытки (ущерб), наступившие в результате использования данного отчета или сведений/анализа, представленных в нем. KASE не берет на себя ответственности регулярно обновлять данный отчет, а также сообщать обо всех изменениях, произошедших с момента подготовки данного отчета.

KASE обращает внимание инвесторов на следующие факторы:

1. доход от инвестиций в финансовые инструменты зависит от множества рыночных и нерыночных факторов. В частности на фактический доход инвестора могут влиять колебания процентных ставок, изменение норм налогообложения, движение валютных курсов, изменения котировок ценных бумаг, рыночных индексов, изменения производственных и финансовых показателей компаний, а также другие факторы;
2. прошлые результаты не всегда указывают на то, какими будут будущие показатели. При этом оценки будущих результатов основаны на предположениях, которые могут не осуществиться. Стоимость любых инвестиций или дохода может понижаться и повышаться, в результате чего инвесторы могут не получить обратно всей инвестированной суммы. В случае инвестиций, для которых не существует общепризнанного рынка, инвесторы могут испытывать различные трудности, включая трудности с их продажей или получением надежной информации об их стоимости или связанных с ними рисках;
3. отчет подготовлен без учета индивидуальных финансовых особенностей и целей тех лиц, которые его получают.

KASE рекомендует инвесторам независимо оценивать целесообразность тех или иных инвестиций и стратегий и призывает инвесторов пользоваться услугами финансовых консультантов.

Все права на отчет принадлежат KASE. Частичное или полное воспроизведение и/или распространение данного аналитического материала не может быть осуществлено без письменного разрешения KASE.