

ЕЖЕНЕДЕЛЬНИК KASE

13 – 17 мая,
2019

НОВОСТИ KASE

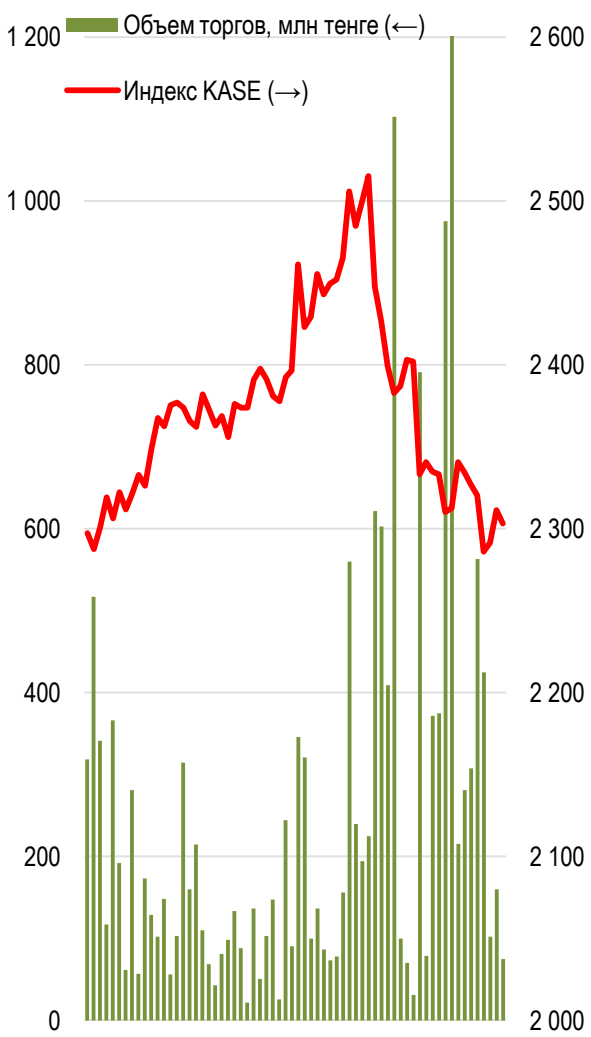
- ▲ Председателем Совета директоров KASE [избран](#) Биртанов Е.А.
- ▲ KASE [провела](#) медиа-брифинг для СМИ, посвященный итогам работы биржевого рынка в апреле 2019 года.
- ▲ 29 мая 2019 года KASE [проведет](#) семинар для частных инвесторов "как торговать на фондовом рынке".
- ▲ 17 мая 2019 года [состоялась](#) церемония награждения участников образовательного проекта среди студентов "Биржевой симулятор".
- ▲ Размещена [информация](#) по подключению к тестовому контуру торгово-клиринговой системы MOEX для фондового рынка KASE.
- ▲ KASE [опубликовала](#) на своем интернет-сайте ранкинги активности членов биржи за апрель 2019 года.

НОВОСТИ ЭМИТЕНТОВ И АНОНСЫ

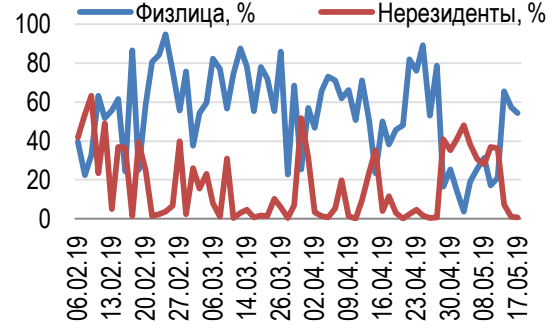
- ▲ Министерство финансов Казахстана [привлекло](#) на KASE 13 мая 29,9 млрд тенге, разместив свои 14-летние облигации под 8,56 % годовых. Срок до погашения составляет 12,9 лет.
- ▲ АО "Ипотечная организация "Баспана" [привлекло](#) на KASE 13 мая 10,0 млрд тенге, разместив облигации (BASPb3) под 9,4400 % годовых.
- ▲ Европейский банк реконструкции и развития [привлек](#) на KASE через подписку 60,0 млрд тенге, разместив шестилетние международные облигации (EBRDK150525) с маржой к полугодовому купону 0,5 %.
- ▲ Дочерний Банк АО "Сбербанк России" [привлек](#) на KASE 14 мая 4,4 млрд тенге, разместив облигации (SBERb10) под 10,47 % годовых.
- ▲ АО "First Heartland Jýsan Bank" [сообщило](#) о намерении АО "First Heartland Securities" приобрести простые акции у остальных акционеров банка по цене 1 641 тенге за акцию.
- ▲ Совет директоров АО "Сентрас Секьюритиз" принял [решение](#) о размещении 200 000 простых акций общества путем реализации единственным акционером права преимущественной покупки.
- ▲ АО "Жилищный строительный сберегательный банк Казахстана" намерено [выплатить](#) 25 июля 2019 года дивиденды по простым акциям за 2018 год.
- ▲ АО "Рахат" намерено [выплатить](#) дивиденды по своим простым акциям (RAHT) за 2018 год.
- ▲ АО "Народный сберегательный банк Казахстана" [сообщило](#) о подтверждении агентством Standard & Poor's рейтинговых оценок банка и его международных облигаций (HSBKe5) и (BTASe16), прогноз "Стабильный".
- ▲ Изменен [состав](#) Правления АО "Казахтелеком".

Индекс KASE снизился на 1,0% относительно 08 мая и завершил неделю на 1,79 пункта ниже значения начала года. Четыре наименования акций завершили неделю падением.

Акции Индекса KASE



Доли физ. лиц и нерезидентов, %



17.05.2019

| Индекс KASE | 2 303,15 | Тренды (%) | |
|--------------------------|----------|------------|-------|
| Первый класс ликвидности | Цена | Δ 7д | Δ 1м |
| Газпром (Россия) | 1 165,0 | 20,7 | 22,6 |
| Банк ЦентрКредит | 245,1 | 3,4 | 4,8 |
| Kcell | 1 972,0 | 2,7 | -0,3 |
| АО "НАК "Казатомпром" | 5 700,0 | 1,0 | 1,1 |
| Народный банк | 106,2 | 0,3 | -7,5 |
| Казакхтелеком (прив.) | 12 669,0 | 0,0 | 0,5 |
| KEGOC | 1 613,8 | -0,1 | -3,2 |
| Bank of America | 10 740,0 | -0,9 | -3,8 |
| Аэрофлот (Россия) | 538,9 | -2,0 | -7,1 |
| Казакхтелеком | 26 100,0 | -2,4 | -2,1 |
| Сбербанк (Россия) | 1 326,0 | -2,8 | -3,2 |
| КазТрансОйл | 1 210,0 | -3,4 | -13,0 |
| KAZ Minerals | 2 925,0 | -6,2 | -15,5 |
| NOSTRUM OIL & GAS PLC | 412,0 | -8,4 | -13,3 |

Справка: зеленым цветом выделены индексные акции

Акции KAZ Minerals продолжают двигаться в нисходящем тренде, сформированном в середине апреля. Участники рынка обеспокоены перспективами цен на медь после возобновления торгового конфликта между США и Китаем.

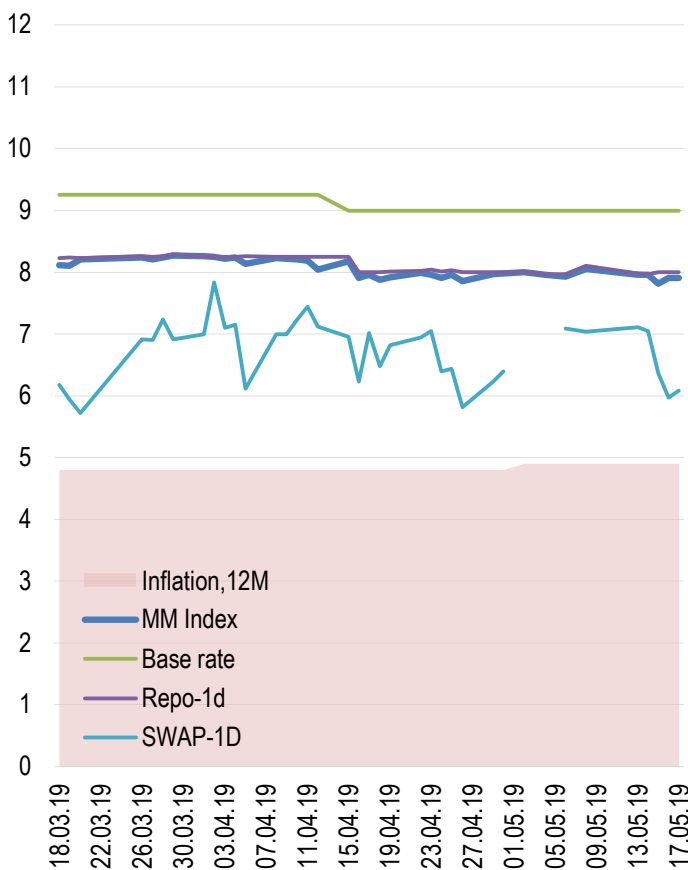
В пятницу 17 мая из сообщения пресс-службы Falconry Capital стало известно, что Казакхтелеком выкупил акции трех миноритарных акционеров, применив коэффициент 2,18. "В связи с этим, иск группы миноритарных акционеров к "Казакхтелекому" о понуждении к выкупу акций был отозван", - комментирует партнер юридической фирмы Grata Бахыт Тукулов, слова которого приводятся в сообщении. Котировки акций телекоммуникационной компании почти не отреагировали на данную новость.

14 мая Народный банк опубликовал консолидированные финансовые результаты за первый квартал 2019 года. Так, чистый доход компании вырос на 20,1%, 74,5 млрд тенге. Активы снизились на 1.1% по сравнению с концом 2018 года, в основном в результате частичного снятия средств клиентами Банка в 1 кв. 2019г.

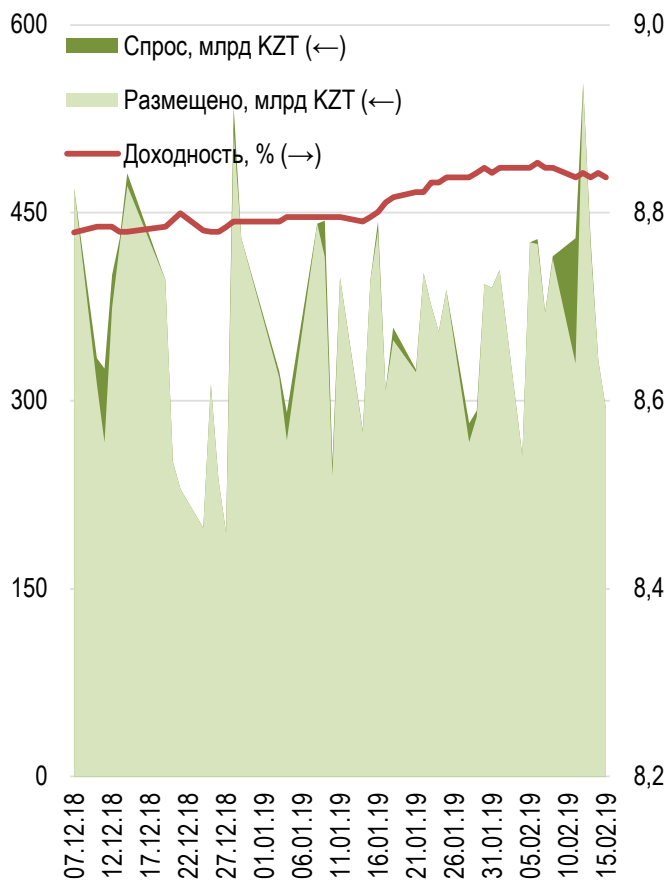
Краткосрочные ставки заимствования на рынке денег продемонстрировали снижение. Доходность по однодневным валютным свопам за неделю снизилась на 95 б.п. до 6,09 % годовых. Доходность операций репо с государственными ценными бумагами сроком на один день снизилась на 10 б.п. до 8,00 % годовых.

Национальный Банк в течение недели разместил два выпуска краткосрочных нот на общую сумму 491,9 млрд тенге. 28-дневные ноты были размещены под 8,63 % годовых. Доходность годовых нот достигла 8,77 % годовых. Совокупный спрос на ноты превысил предложение на 73 %.

Инфляция и процентные ставки



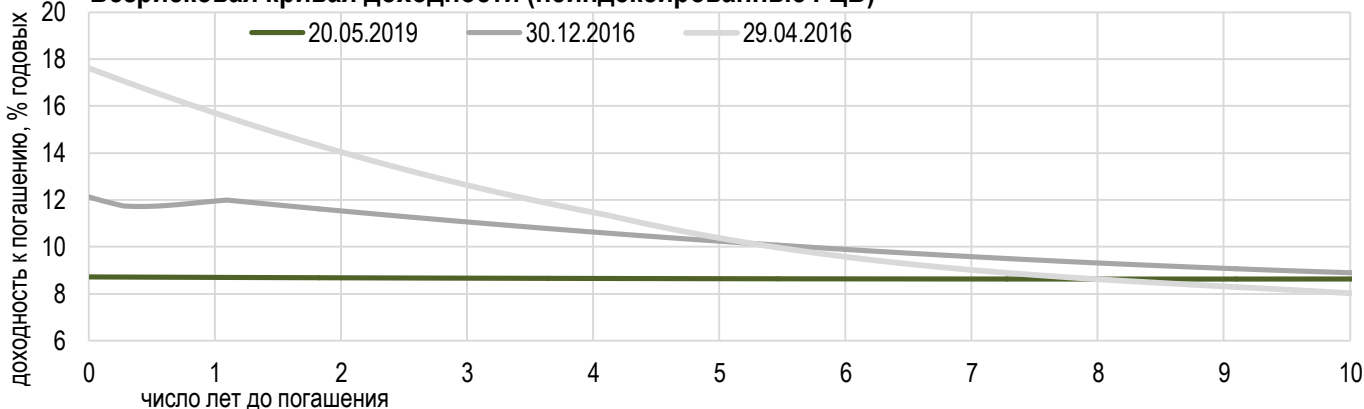
Размещения недельных нот Нацбанка



*Средневзвешенная доходность по всем операциям валютного свопа с долларом США.

*С 18 февраля НБ РК прекратил проведение аукционов недельных нот

Безрисковая кривая доходности (неиндексированные ГЦБ)





Средневзвешенный курс доллара снизился на 1 тенге 60 тиын до 378,93 тенге, при объеме торгов 609,3 млн долларов США.

Поддержкой национальной валюты все также остаются высокие котировки нефти, которые на сообщениях военных действий в Ливии, вновь превысили уровень 70 долларов США за баррель.

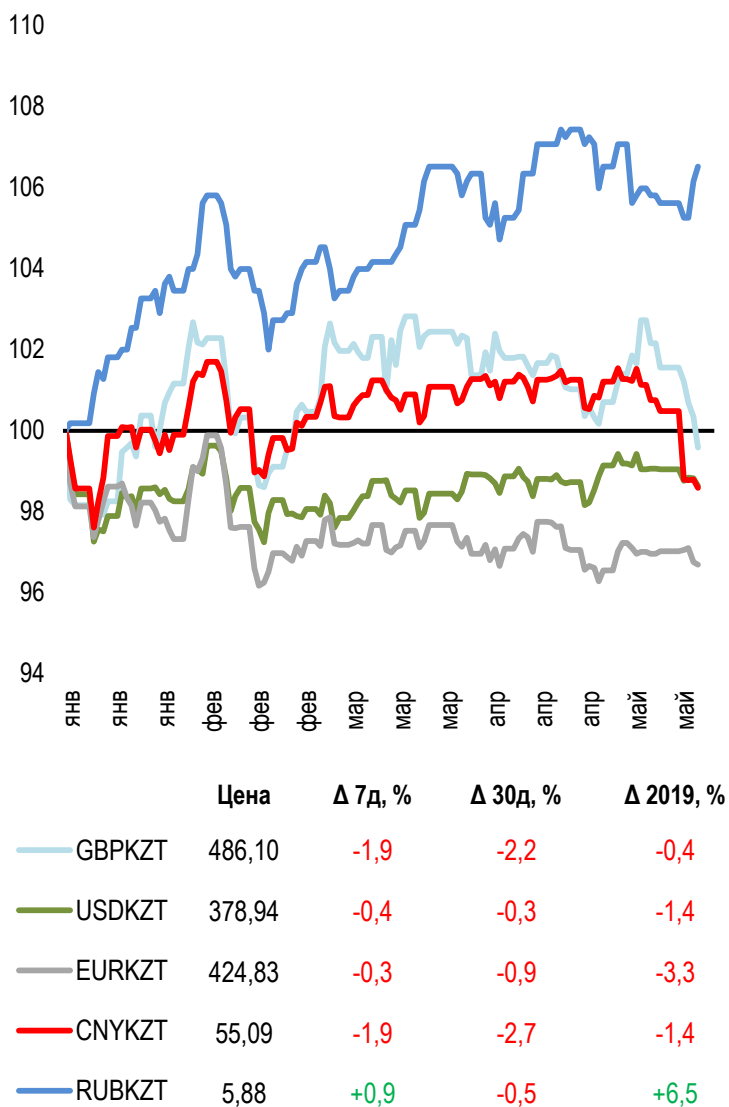
Курс рубля вырос на 0,0447 тенге до 5,8800 тенге при объеме торгов 149,8 млн рублей.

Котировки юаня с расчетами сегодня снизились на 1,4730 тенге до 54,6200 тенге. Ослабление юаня к тенге является отражением кросс-курса юаня с долларом. Национальная валюта Китая подверглась обесценению к доллару США на фоне возобновления торговой войны.

Цена одного евро на KASE снизилась на 2 тенге 13 тиын до 424,62 тенге за единицу валюты.

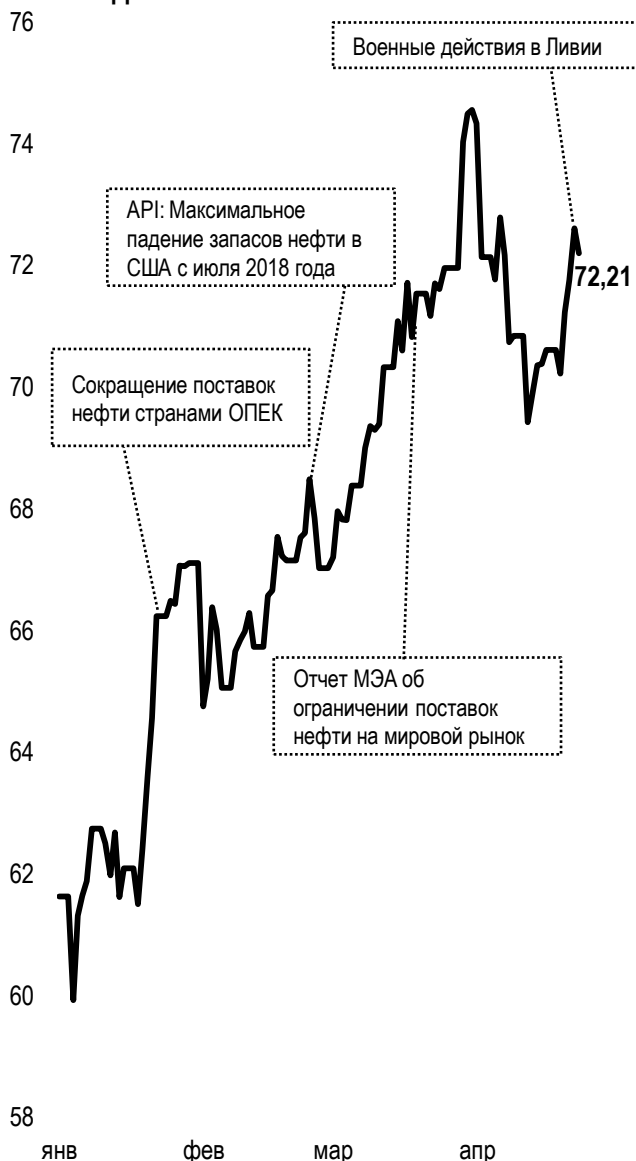
Динамика курсов иностранных валют

Δ %, база (01.01.19)



Стоимость нефти Brent

USD/баррель



Справка: График и таблица построены на основе официальных рыночных курсов НБК. Курсы НБК могут расходиться с биржевыми курсами KASE.



Международные индексы

| Наименование | Значение | Тренд % | | | Фьючерс |
|---------------|-----------|---------|-------|------|---------|
| | | 7д | 1м | 1г | 7д |
| S&P 500 | 2 859,53 | -0,7 | -1,4 | 5,1 | -0,9 |
| Dow Jones | 25 764,00 | -0,8 | -2,6 | 4,2 | -0,7 |
| PTC | 1 254,68 | 1,8 | -0,9 | 6,2 | 3,2 |
| ММББ | 2 285,53 | 0,0 | 0,0 | 0,0 | 3,2 |
| Hang Seng | 27 946,46 | -3,6 | -7,2 | -9,7 | -2,1 |
| SS CSI 300 | 3 648,76 | -0,5 | -10,7 | -5,6 | -2,1 |
| Euro Stoxx 50 | 3 425,64 | 0,2 | -1,5 | -4,6 | 2,1 |
| FTSEuroFirst | 4 161,50 | 0,3 | -1,2 | -4,9 | 1,2 |
| FTSE 100 | 7 348,62 | 1,1 | -1,6 | -5,6 | 2,2 |
| KASE | 2 303,15 | -1,0 | -5,1 | -8,7 | |

Сырьевой рынок

17.05.2019

| Наименование | Цена | Тренд % | |
|---------------|----------|---------|------|
| | | 7д | 1м |
| Нефть | 72,21 | 2,6 | 0,8 |
| | 62,76 | 1,0 | -1,6 |
| Природный газ | 2,63 | 0,8 | 4,5 |
| Медь | 274,80 | -1,3 | -7,4 |
| Железо | 720,00 | -0,4 | 3,7 |
| Золото | 1 277,53 | -0,3 | 0,3 |
| Серебро | 14,35 | -3,0 | -4,0 |
| Пшеница | 465,00 | 7,8 | 4,0 |

Календарь экономических событий

Валюта

Прогноз

Предыдущее

| | | | | |
|-------|--|-----|---------|--------|
| 21.05 | Выступление главы ФРС г-на Пауэлла | USD | | |
| 21.05 | Продажи на вторичном рынке жилья (апр) | USD | 5,33M | 5,21M |
| 22.05 | Выступление главы ЕЦБ Драги | EUR | | |
| 22.05 | Запасы сырой нефти | USD | -0,800M | 5,431M |
| 23.05 | Публикация протоколов FOMC | USD | | |
| 23.05 | Продажи нового жилья (апр) | USD | 680K | 692K |
| 24.05 | Уровень безработицы (апр) | RUB | 4,7% | 4,7% |

Справка: Календарь содержит наиболее значимые по мнению KASE экономические события текущей недели

В – миллиарды
М – миллионы
К – тысячи

Макроэкономическая статистика Казахстана

Значение

На дату

Начало 2018г.

| | | | |
|--|----------|----------|----------|
| Годовая инфляция | 4,9 % | 01.05.19 | 7,1 % |
| Валовые международные резервы НБК, млн USD | 27 089 | 01.05.19 | 30 745 |
| Денежная база, млрд KZT | 5 694,8 | 01.05.19 | 5 538,7 |
| Денежная масса, млрд KZT | 19 401,9 | 01.04.19 | 19 456,0 |

Кредитные рейтинги Казахстана

Рейтинг

Дата

Предыдущее

| | | | |
|-----------------------|-----------------|----------|-----------------|
| S&P Global | BBB- стабильный | 08.03.19 | BBB-стабильный |
| Moody's | Baa3 стабильный | 26.07.17 | Baa3-стабильный |
| FitchRatings | BBB стабильный | 25.03.19 | BBB стабильный |

КОНТАКТНАЯ ИНФОРМАЦИЯ



АО "Казахстанская фондовая биржа"

Адрес: Республика Казахстан, 050040,
г. Алматы, ул. Байзакова, 280,
БЦ "Almaty Towers"

Тел.: 8 (727) 237 53 23; 8 (727) 237 53 28



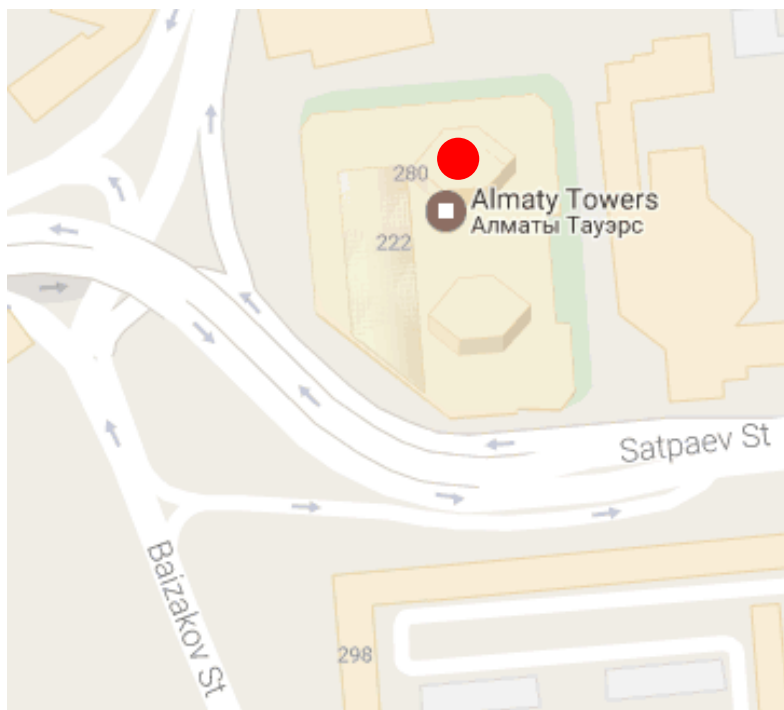
Корпоративный вебсайт



Связаться с нами



**Календарь корпоративных
событий листинговых компаний**



Информация и мнения, содержащиеся в настоящем отчете, были подготовлены специалистами АО "Казахстанская фондовая биржа" (далее - KASE). KASE не дает гарантий относительно полноты и точности приведенной в этом отчете информации, а также ее достоверности. Ни KASE, ни кто-либо из работников не несет ответственности за любые прямые или косвенные убытки (ущерб), наступившие в результате использования данного отчета или сведений/анализа, представленных в нем. KASE не берет на себя ответственности регулярно обновлять данный отчет, а также сообщать обо всех изменениях, произошедших с момента подготовки данного отчета.

KASE обращает внимание инвесторов на следующие факторы:

1. доход от инвестиций в финансовые инструменты зависит от множества рыночных и нерыночных факторов. В частности на фактический доход инвестора могут влиять колебания процентных ставок, изменение норм налогообложения, движение валютных курсов, изменения котировок ценных бумаг, рыночных индексов, изменения производственных и финансовых показателей компаний, а также другие факторы;
2. прошлые результаты не всегда указывают на то, какими будут будущие показатели. При этом оценки будущих результатов основаны на предположениях, которые могут не осуществиться. Стоимость любых инвестиций или дохода может понижаться и повышаться, в результате чего инвесторы могут не получить обратно всей инвестированной суммы. В случае инвестиций, для которых не существует общепризнанного рынка, инвесторы могут испытывать различные трудности, включая трудности с их продажей или получением надежной информации об их стоимости или связанных с ними рисках;
3. отчет подготовлен без учета индивидуальных финансовых особенностей и целей тех лиц, которые его получают.

KASE рекомендует инвесторам независимо оценивать целесообразность тех или иных инвестиций и стратегий и призывает инвесторов пользоваться услугами финансовых консультантов.

Все права на отчет принадлежат KASE. Частичное или полное воспроизведение и/или распространение данного аналитического материала не может быть осуществлено без письменного разрешения KASE.