

ЕЖЕНЕДЕЛЬНИК KASE

10 – 14 июня,
2019

НОВОСТИ KASE

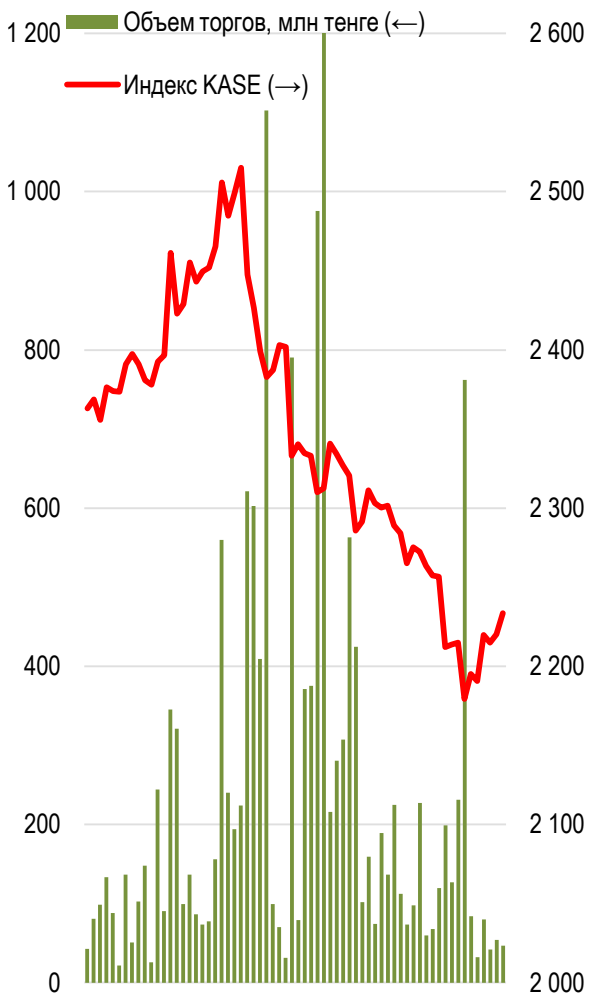
- ▲ KASE [провела](#) медиа-брифинг для СМИ, посвященный итогам работы биржевого рынка в мае 2019 года.
- ▲ С 01 июля 2019 года [вводятся](#) в действие изменения в Методику расчета индикаторов рынка иностранных валют.
- ▲ KASE [приняла](#) стратегию развития на 2019–2021 годы.
- ▲ KASE [установила](#) значения лимитов и ставок концентрации по акциям, торгуемым по схеме T+2, и ставок дисконтов на рынке репо на период с 15 июня по 14 июля 2019 года.
- ▲ Анонс: 27 июня 2019 года KASE [проведет](#) встречу представителей IFC с инвесторами и профессиональными участниками рынка ценных бумаг Казахстана.
- ▲ KASE [дополнила](#) свой канал в приложении Telegram новыми функциями и информацией.

НОВОСТИ ЭМИТЕНТОВ И АНОНСЫ

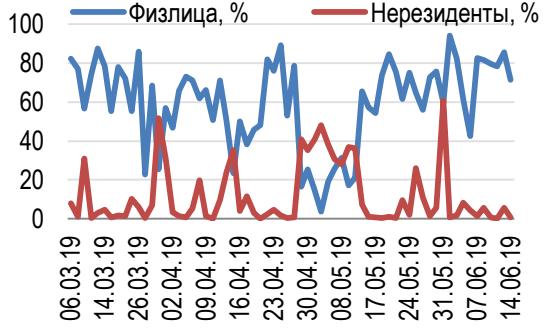
- ▲ Министерство финансов Казахстана [привлекло](#) на KASE 10 июня 50,0 млрд тенге, разместив свои 15-летние облигации под 8,60 % годовых. Срок до погашения – 13,9 лет.
- ▲ АО "Ипотечная организация "Баспана" [привлекло](#) на KASE 13 июня 3,0 млрд тенге, разместив облигации (BASPb3) под 9,27 % годовых.
- ▲ АО "Ипотечная организация "Баспана" [привлекло](#) на KASE 14 июня 9,0 млрд тенге, разместив облигации (BASPb3) со средневзвешенной доходностью 9,3456 % годовых.
- ▲ Акимат города Алматы [привлек](#) на KASE 13 июня 3,0 млрд тенге, разместив облигации (ALK024_004) под 0,35 % годовых.
- ▲ АО "Halyk Finance" [сообщило](#) о выплате дивидендов по паям KZPF00000041 (HFINhv) ИПИФ "Halyk - Валютный" за период с 01 мая 2018 года по 30 апреля 2019 года в сумме \$1,3 млн.
- ▲ АО "Kazakhmys Сорпер" (Казахмыс Коппер) [сообщило](#) о привлечении Группой Казахмыс международного финансирования на сумму \$225,0 млн.
- ▲ Акционеры АО "Tengri Bank", АО "AsiaCredit Bank (АзияКредит Банк)" и АО "Capital Bank Kazakhstan" приняли [решение](#) осуществить добровольную реорганизацию в форме присоединения АО "AsiaCredit Bank (АзияКредит Банк)" и АО "Capital Bank Kazakhstan" к АО "Tengri Bank".
- ▲ Акционеры АО "Шубарколь Премиум" [утвердили](#) годовую финансовую отчетность и приняли решение не выплачивать дивиденды по простым акциям компании за 2018 год.

Индекс KASE прерывает восьминедельную череду снижения, закрывшись на уровне 2 233,40 пунктов, что выше закрытия прошлой недели на 1,7 %. Представители индекса преимущественно продемонстрировали положительную динамику.

Акции Индекса KASE



Доли физ. лиц и нерезидентов, %



14.06.2019

Индекс KASE	2 233,40	Тренды (%)	
		1,7	-2,5
Первый класс ликвидности	Цена	Δ 7д	Δ 1м
KAZ Minerals	2 920,0	11,2	0,7
Газпром (Россия)	1 410,0	4,1	46,3
Аэрофлот (Россия)	585,0	2,9	8,3
Bank of America	10 857,5	1,2	1,3
Freedom Holding Corp.	3 600,0	1,1	
Банк ЦентрКредит	237,4	1,0	1,0
АО "НАК "Казатомпром"	5 180,0	0,9	0,9
Казахтелеком	24 188,0	0,8	-7,0
KEGOC	1 611,5	0,6	-0,8
Kcell	1 960,0	0,1	0,0
Народный банк	109,0	0,0	3,6
КазТрансОйл	1 059,0	-0,3	-12,6
Сбербанк (Россия)	1 401,0	-0,7	6,8
Казахтелеком (прив.)	12 800,0	-1,5	1,0
NOSTRUM OIL & GAS PLC	315,5	-7,2	-25,1

Справка: зеленым цветом выделены индексные акции

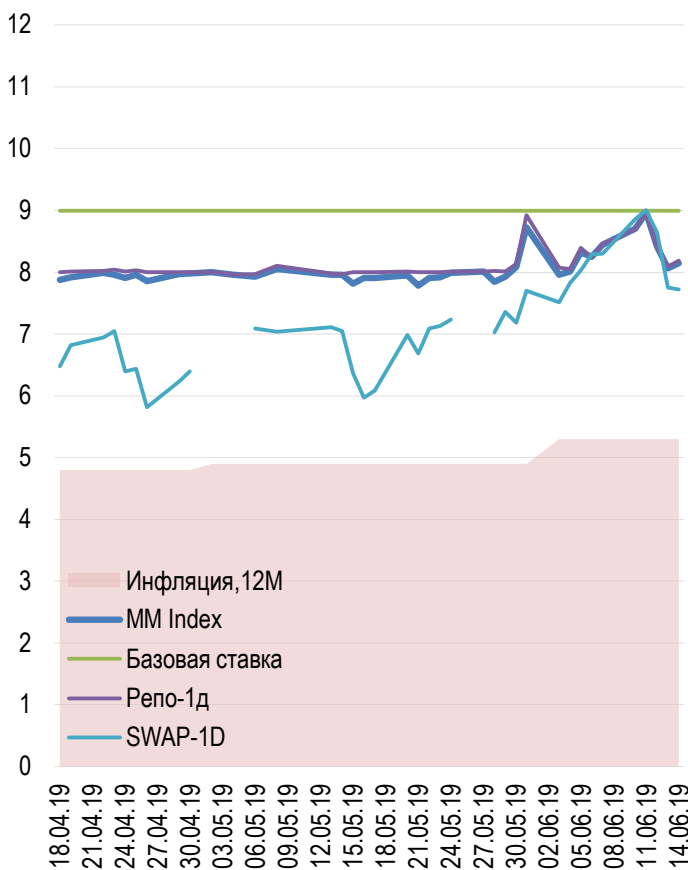
Лидером роста стали простые акции KAZ Minerals, которые за неделю прибавили 11,2 % до 2 920,0 тенге – максимального уровня закрытия с 17 мая текущего года. Котировки акций производственной компании резко выросли на фоне общей волны роста компаний, добывающих металлы. Данный рост был спровоцирован спекуляциями касательно планов Правительства Китая по стимулированию развития проектов инфраструктурного развития. Данные проекты связаны с высокой потребностью в использовании металлов. Таким образом, по предположениям участников рынка, данные планы Китая увеличат спрос на металлы, включая медь.

Акции других компаний – представителей индекса, продемонстрировали рабочие колебания в пределах одного процента.

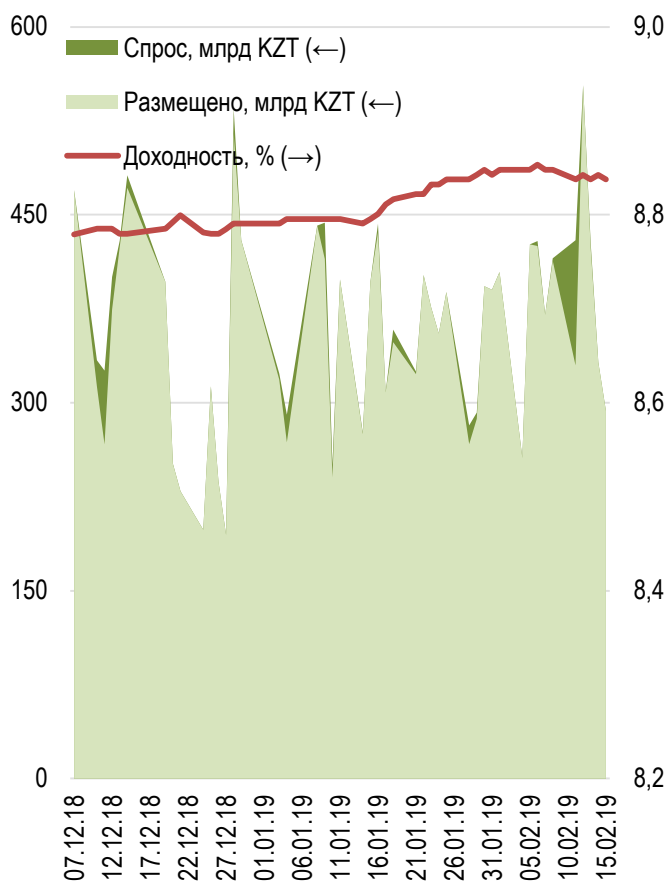
Краткосрочные ставки заимствования на рынке денег продемонстрировали снижение. Доходность по однодневным валютным свопам за неделю снизилась на 58 б.п. до 7,72 % годовых. Доходность операций репо с государственными ценными бумагами сроком на один день снизилась на 27 б.п. до 8,19 % годовых.

В понедельник 10 июня Национальный Банк РК провел аукцион 28-дневных нот, на котором объем размещения достиг 376,8 млрд тенге, а спрос превысил предложение на 74 %. Доходность краткосрочных инструментов составила 8,91 % годовых.

Инфляция и процентные ставки



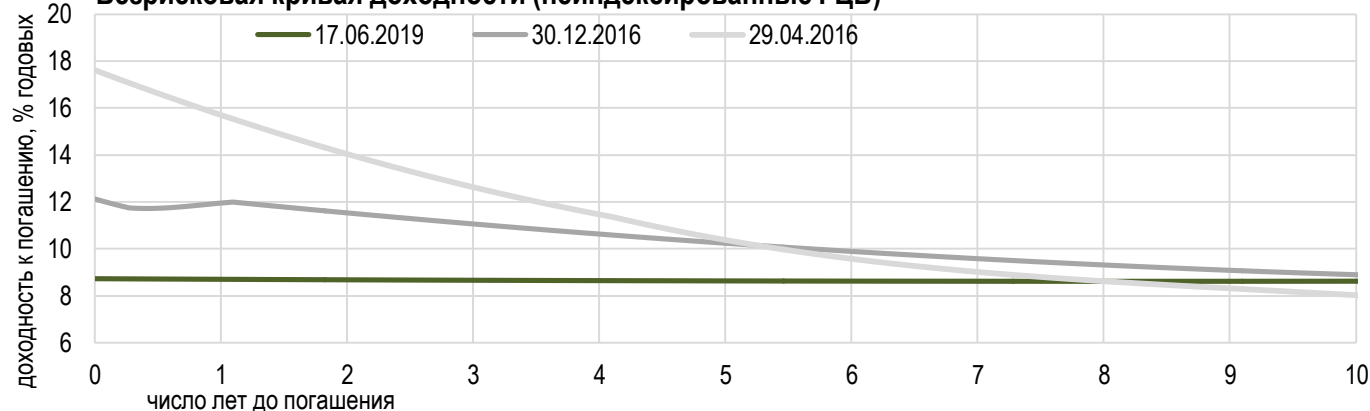
Размещения недельных нот Нацбанка



*Средневзвешенная доходность по всем операциям валютного свопа с долларом США.

*С 18 февраля НБ РК прекратил проведение аукционов недельных нот

Безрисковая кривая доходности (неиндексированные ГЦБ)





Средневзвешенный курс доллара вырос на 71 тыин до 384,05 тенге, при объеме торгов 1,1 млрд долларов США.

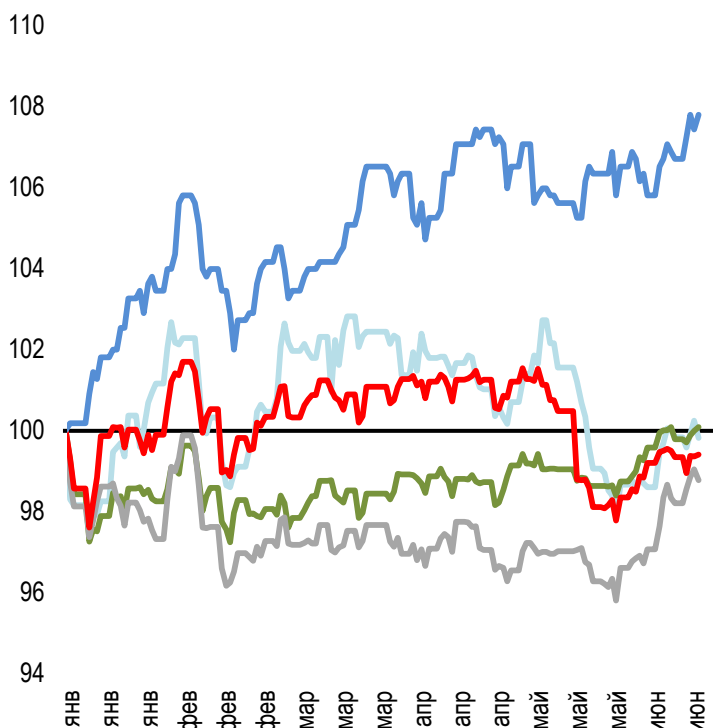
Сезонный фактор традиционно двигает обменный курс доллара к тенге вверх по мере роста спроса на иностранную валюту во время летних отпусков. Помимо увеличения внутреннего спроса на валюту, давление на тенге оказывается также со стороны внешних факторов в виде снижения котировок нефти.

Курс рубля вырос на 0,0637 тенге до 5,9632 тенге при объеме торгов 54,0 млн рублей.

Котировки юаня с расчетами сегодня снизились на 0,0550 тенге до 55,4050 тенге.

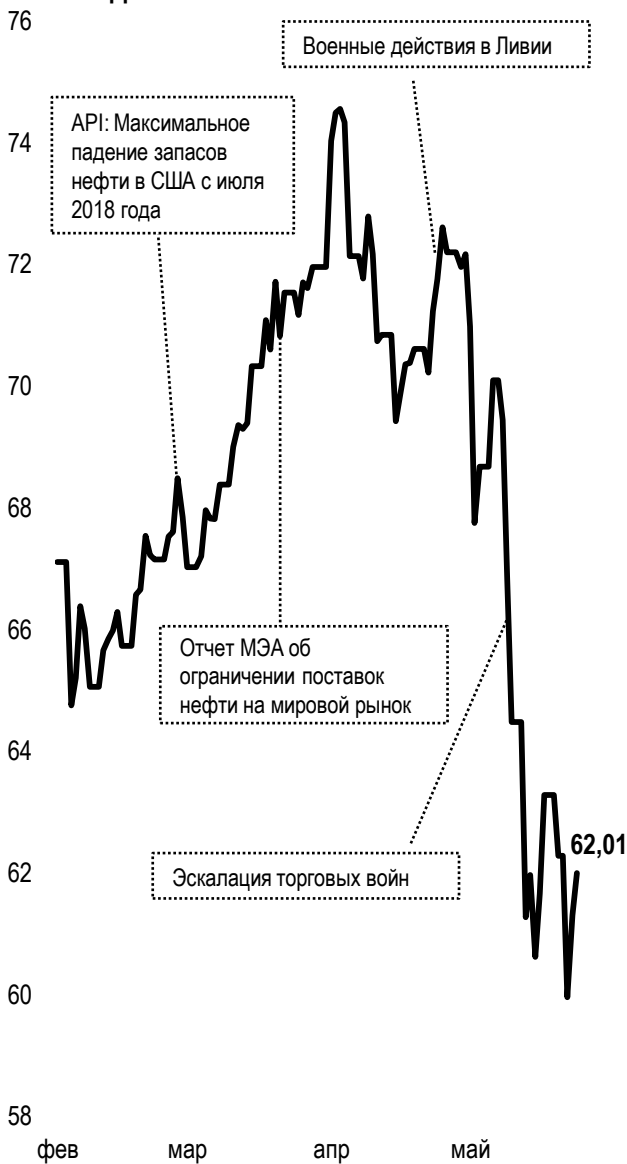
Цена одного евро на KASE выросла на 2 тенге 76 тыин до 434,70 тенге за единицу валюты.

Динамика курсов иностранных валют Δ %, база (01.01.19)



	Цена	Δ 7д, %	Δ 30д, %	Δ 2019, %
— GBPKZT	487,21	-0,2	-0,9	-0,2
— USDKZT	384,51	-0,0	+1,3	+0,1
— EURKZT	434,00	+0,5	+1,7	-1,2
— CNYKZT	55,55	-0,1	+0,7	-0,6
— RUBKZT	5,95	+0,8	+2,4	+7,8

Стоимость нефти Brent USD/баррель



Справка: График и таблица построены на основе официальных рыночных курсов НБК. Курсы НБК могут расходиться с биржевыми курсами KASE.



Международные индексы

Наименование	Значение	Тренд %			Фьючерс 7д
		7д	1м	1г	
S&P 500	2 886,98	0,5	1,3	3,8	0,7
Dow Jones	26 089,61	0,4	1,7	3,6	0,5
PTC	1 341,05	1,1	7,5	17,5	2,3
MMББ	2 285,53	0,0	0,0	0,0	2,3
Hang Seng	27 118,35	0,6	-4,1	-10,9	0,7
SS CSI 300	3 654,88	2,5	-1,9	-3,1	2,6
Euro Stoxx 50	3 379,19	0,0	-0,2	-4,2	0,1
FTSEuroFirst	4 122,50	0,1	0,3	-5,8	0,1
FTSE 100	7 345,78	0,2	0,7	-5,4	0,3
KASE	2 233,40	1,7	-2,5	-7,4	

Сырьевой рынок

14.06.2019

Наименование	Цена	Тренд %	
		7д	1м
Нефть	62,01	-2,0	-13,6
	52,51	-2,7	-15,3
Природный газ	2,39	2,1	-8,2
Медь	262,95	0,1	-4,5
Железо	853,00	6,3	16,1
Золото	1 341,70	0,1	3,5
Серебро	14,80	-1,5	0,3
Пшеница	538,50	6,7	20,0

Календарь экономических событий

Валюта

Прогноз

Предыдущее

17.06	Выступление главы ЕЦБ Драги	EUR		
18.06	Индекс потребительских цен (ИПЦ) (г/г) (май)	EUR	1,2%	1,2%
18.06	Число выданных разрешений на строительство (май)	USD	1,290M	1,290M
19.06	Экономические прогнозы FOMC	USD		
19.06	Решение по процентной ставке ФРС	USD	2,50%	2,50%
20.06	Уровень безработицы (май)	RUB	4,6%	4,7%
21.06	Продажи на вторичном рынке жилья (май)	USD	5,25M	5,19M

Справка: Календарь содержит наиболее значимые по мнению KASE экономические события текущей недели

В – миллиарды
М – миллионы
К – тысячи

Макроэкономическая статистика Казахстана

Значение

На дату

Начало 2018г.

Годовая инфляция	5,3 %	01.06.19	7,1 %
Валовые международные резервы НБК, млн USD	28 032	01.06.19	30 745
Денежная база, млрд KZT	6 617,5	01.06.19	5 538,7
Денежная масса, млрд KZT	19 354,0	01.05.19	19 456,0

Кредитные рейтинги Казахстана

Рейтинг

Дата

Предыдущее

S&P Global	BBB- стабильный	08.03.19	BBB-стабильный
MOODY'S	Вaa3 стабильный	26.07.17	Вaa3-стабильный
FitchRatings	BBB стабильный	25.03.19	BBB стабильный

КОНТАКТНАЯ ИНФОРМАЦИЯ



АО "Казахстанская фондовая биржа"

Адрес: Республика Казахстан, 050040,
г. Алматы, ул. Байзакова, 280,
БЦ "Almaty Towers"

Тел.: 8 (727) 237 53 23; 8 (727) 237 53 28



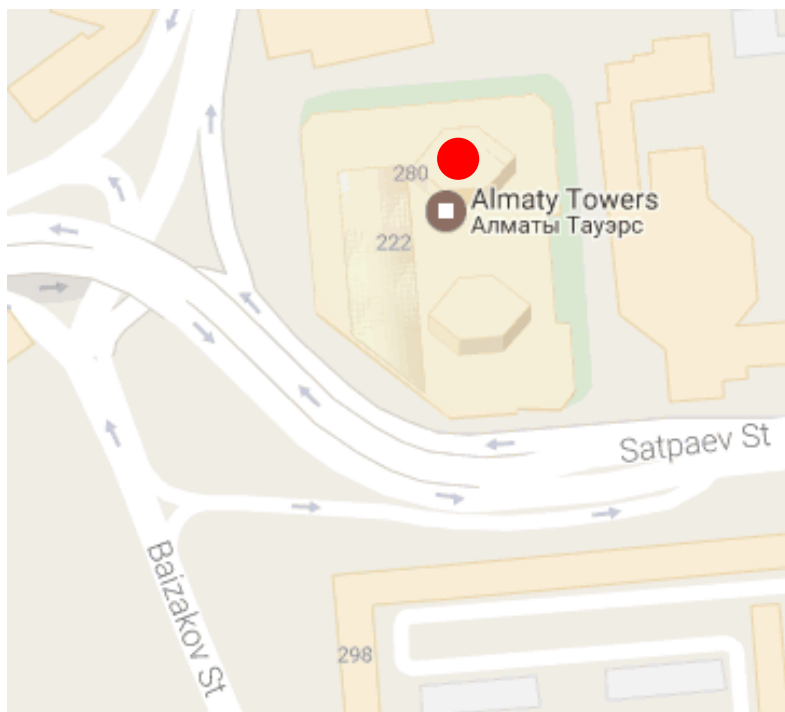
Корпоративный вебсайт



Связаться с нами



**Календарь корпоративных
событий листинговых компаний**



Информация и мнения, содержащиеся в настоящем отчете, были подготовлены специалистами АО "Казахстанская фондовая биржа" (далее - KASE). KASE не дает гарантий относительно полноты и точности приведенной в этом отчете информации, а также ее достоверности. Ни KASE, ни кто-либо из работников не несет ответственности за любые прямые или косвенные убытки (ущерб), наступившие в результате использования данного отчета или сведений/анализа, представленных в нем.

KASE не берет на себя ответственности регулярно обновлять данный отчет, а также сообщать обо всех изменениях, произошедших с момента подготовки данного отчета.

KASE обращает внимание инвесторов на следующие факторы:

1. доход от инвестиций в финансовые инструменты зависит от множества рыночных и нерыночных факторов. В частности на фактический доход инвестора могут влиять колебания процентных ставок, изменение норм налогообложения, движение валютных курсов, изменения котировок ценных бумаг, рыночных индексов, изменения производственных и финансовых показателей компаний, а также другие факторы;
2. прошлые результаты не всегда указывают на то, какими будут будущие показатели. При этом оценки будущих результатов основаны на предположениях, которые могут не осуществиться. Стоимость любых инвестиций или дохода может понижаться и повышаться, в результате чего инвесторы могут не получить обратно всей инвестированной суммы. В случае инвестиций, для которых не существует общепризнанного рынка, инвесторы могут испытывать различные трудности, включая трудности с их продажей или получением надежной информации об их стоимости или связанных с ними рисках;
3. отчет подготовлен без учета индивидуальных финансовых особенностей и целей тех лиц, которые его получают.

KASE рекомендует инвесторам независимо оценивать целесообразность тех или иных инвестиций и стратегий и призывает инвесторов пользоваться услугами финансовых консультантов.

Все права на отчет принадлежат KASE. Частичное или полное воспроизведение и/или распространение данного аналитического материала не может быть осуществлено без письменного разрешения KASE.