

ЕЖЕНЕДЕЛЬНИК KASE

08 – 11 января,
2019

НОВОСТИ KASE

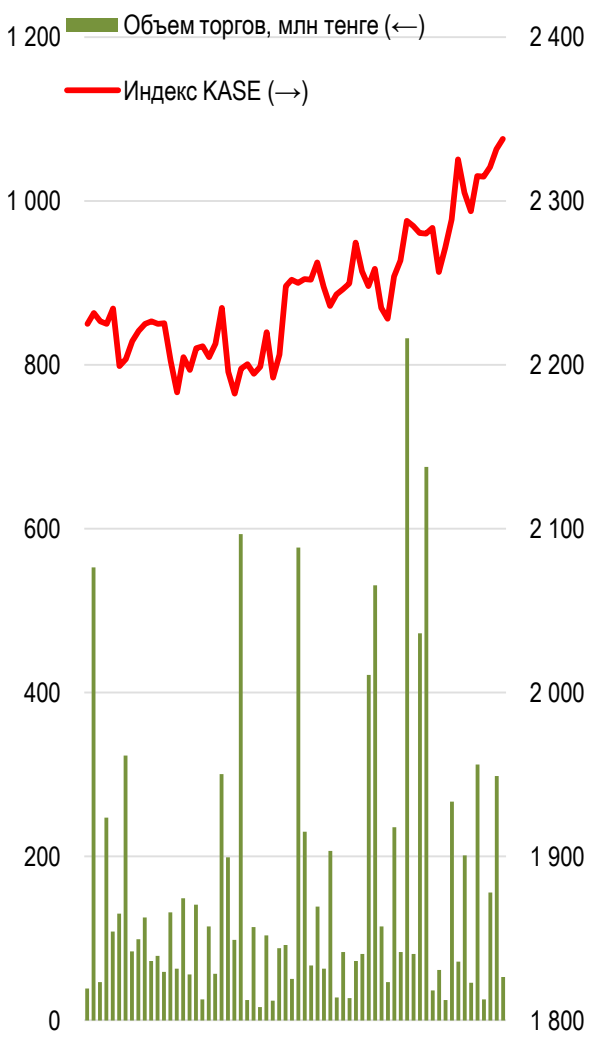
- ▲ KASE [удлинила](#) продолжительность Базового периода для осуществления рыночной оценки неиндексированных ГЦБ со сроком от 180 и более дней до погашения.
- ▲ KASE [опубликовала](#) на своем интернет-сайте ранкинги активности членов биржи за декабрь 2018 года.
- ▲ Online проект "KASE: история в лицах" – опубликованы интервью [Нуржана Алимхамбетова, Галины Цалюк, Азамата Джолдасбекова и Олега Цуркана](#).

НОВОСТИ ЭМИТЕНТОВ И АНОНСЫ

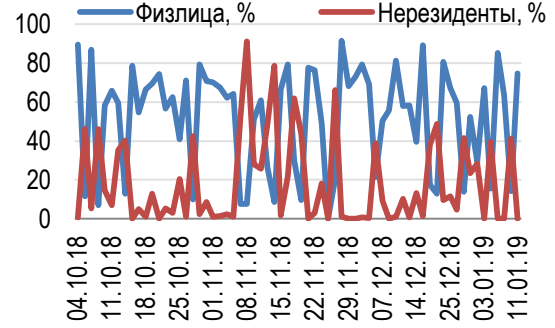
- ▲ АО "Разведка Добыча "КазМунайГаз" [выкупило](#) на KASE 19 546 своих привилегированных акций (RDGZp) по цене 12 800,00 тенге за акцию.
- ▲ АО "Ипотечная организация "Казахстанская Ипотечная Компания" [сообщило](#) о погашении своих облигаций (KZIKb21).
- ▲ Совет директоров АО "КМК Мунай" [утвердил](#) отчет по выполнению производственно-хозяйственной деятельности за 10 месяцев 2018 года и план работ на 2019 год, одобрил бюджет компании на 2019 год.
- ▲ BCC Invest [сообщил](#) о выплате дивидендов держателям паев ИПИФ "ЦЕНТРКРЕДИТ-ВАЛЮТНЫЙ" за период с 01 октября по 31 декабря 2018 года. Общая сумма выплаты составила 153 831,86 долларов США.
- ▲ АО "Банк Развития Казахстана" [открыл](#) возобновляемую кредитную линию на сумму 2 млрд тенге сроком на три года ТОО "Производственный комплекс "Сей-Нар" на приобретение сырья для производства нерафинированного растительного масла с дальнейшим экспортом продукции. Предэкспортное финансирование предоставлено Банком в рамках Государственной Программы "Нұрлы Жол".
- ▲ АО "КазТрансОйл" [сообщило](#) об утверждении стоимости транспортировки российской нефти через территорию Республики Казахстан в Китайскую Народную Республику.

Первая полноценная торговая неделя нового 2019 года завершается для Индекса KASE ростом на 1,0 % до 2 337,64 пунктов. Четыре наименования акций из представительского списка закрылись в зеленой зоне.

Акции Индекса KASE



Доли физ. лиц и нерезидентов, %



11.01.2019

Индекс KASE	2 337,64	Тренды (%)	
Первый класс ликвидности	Цена	Δ 7д	Δ 1м
РД КазМунайГаз (прив.)	12 800,0	12,8	0,0
Аэрофлот (Россия)	601,8	7,8	3,8
КазТрансОйл	1 420,0	4,8	9,2
KAZ Minerals	2 590,0	4,3	1,4
Сбербанк (Россия)	1 083,0	3,6	0,0
Газпром (Россия)	897,6	3,1	-0,3
Bank of America	9 688,5	2,1	-2,0
Банк ЦентрКредит	240,0	1,8	-2,4
KEGOC	1 620,2	1,3	5,2
Казхателеком (прив.)	12 875,0	0,6	6,4
Банк ВТБ (Россия)	0,2	0,0	-5,0
Kcell	1 885,0	-0,2	14,9
БАСТ	31 337,9	-2,1	-14,6
Народный банк	99,4	-2,1	-3,5
Казхателеком	32 739,0	-2,6	7,3

Справка: зеленым цветом выделены индексные акции

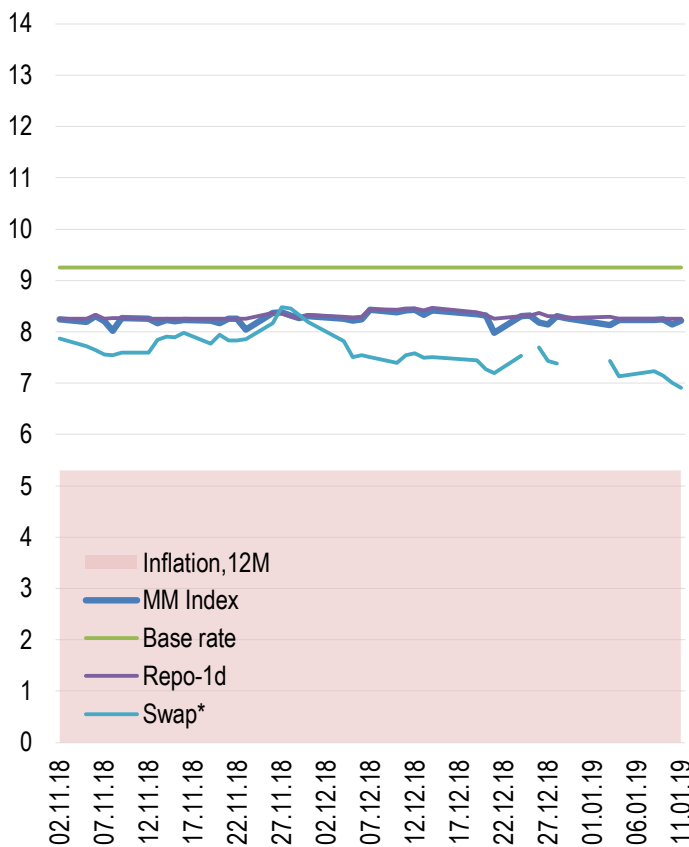
Наибольший рост продемонстрировали акции КазТрансОйл, которые прибавили в цене 4,8 % и закрылись на уровне 1 420,0 тенге за акцию. В начале 2019 года компания сообщила о пересмотре МинЭнерго РК уровня тарифов на транзитные перевозки российской нефти в Китай на 2019 – 2023 гг. в сторону увеличения на 32 %. Данная новость является позитивным фактором для акций КазТрансОйл, поскольку играет за увеличение доходных статей компании. Также заметно выросли котировки меднодобывающей KAZ Minerals, цена акций которой достигла 2 590 тенге (+4,3 %).

Больше всех в цене потеряли акции Казхателеком. За неделю котировки акций национального оператора связи упали на 2,6 % до 32 739,0 тенге. Стоит отметить, что падение котировок проходило при относительно небольших объемах торгов.

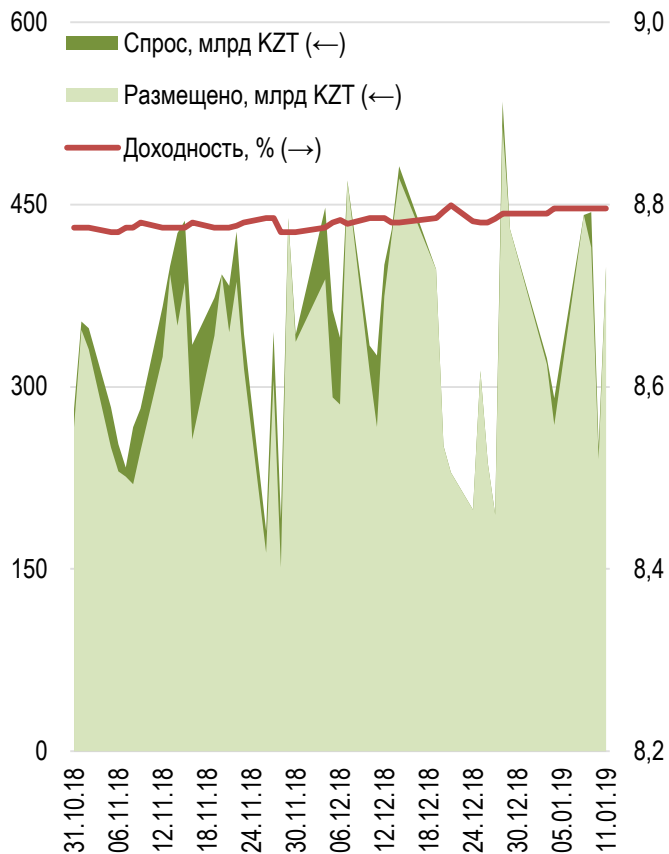
Доходность по однодневным валютным свопам за неделю снизилась на 1 п.п. до 6,00% годовых. Доходность операций репо с государственными ценными бумагами сроком на один день осталась неизменной на уровне 8,25 % годовых.

Национальный Банк вне биржи разместил шесть выпусков нот с разными сроками до погашения, общий объем которых достиг 1,7 трлн тенге. Четыре выпуска недельных нот были размещены под 8,80 % годовых, в то время как доходность 28-дневных и трехмесячных нот составила 8,82 % годовых. Совокупный спрос на ноты был выше предложения на 2,5 %.

Инфляция и процентные ставки

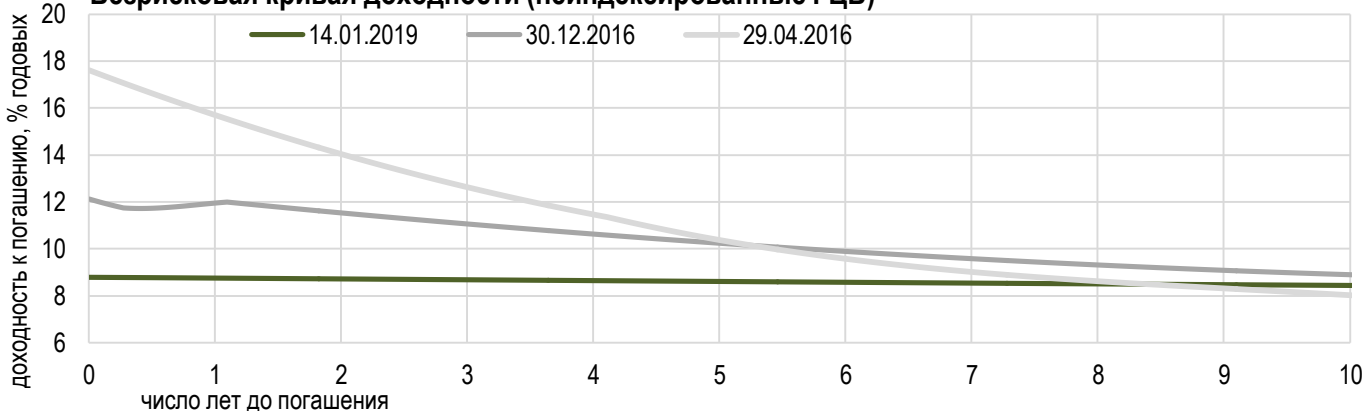


Размещения недельных нот Нацбанка



*Средневзвешенная доходность по всем операциям валютного свопа с долларом США.

Безрисковая кривая доходности (неиндексированные ГЦБ)





Средневзвешенный курс доллара США с расчетами завтра снизился на 2 тенге 6 тиын до 376,06 тенге, а суммарный объем торгов составил 380,8 млн долларов.

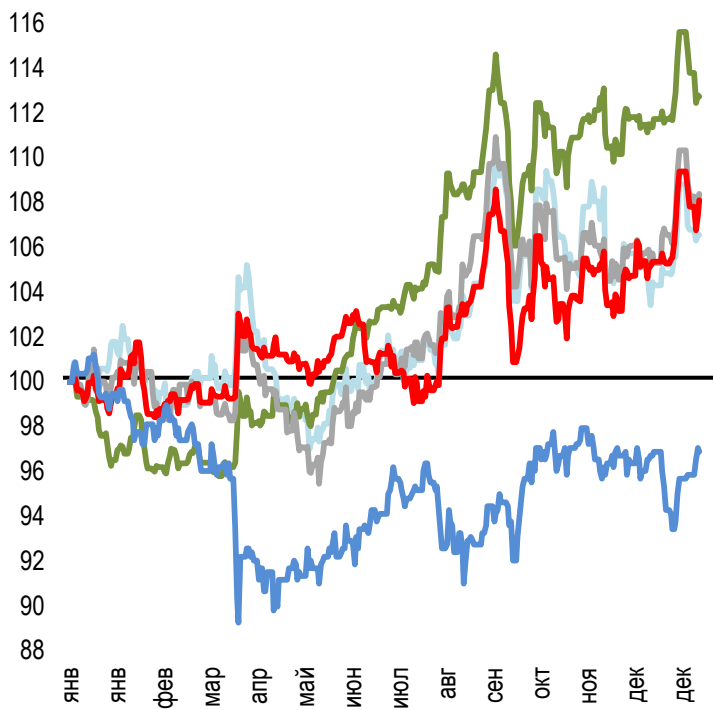
Начало нового 2019 года ознаменовалось резким укреплением тенге к доллару. Так, с начала года за шесть торговых дней курс доллара снизился на 8,14 тенге. Этому способствовал как положительный внешний фон в виде заметного роста котировок нефти и укрепления рубля, так и возможная коррекция курса после эмоциональной переоценки валютного риска участниками рынка перед новогодними праздниками.

В связи с продолжительными новогодними выходными в России, первые торги рублем на KASE в 2019 году прошли в среду 09 января. За три торговых дня российская валюта подорожала относительно средневзвешенного курса конца прошлого года на 0,0959 тенге до 5,6319 тенге.

Курс евро снизился за неделю на 60 тиын до 433,40 тенге.

Курс юаня с расчетами сегодня вырос на 0,5520 тенге до 55,6990 тенге. Общий объем торгов за отчетную неделю достиг 5,7 млн юаней.

Динамика курсов иностранных валют
Δ %, база (01.01.18)



	Цена	Δ 7д, %	Δ 30д, %	Δ 2019, %
— GBPKZT	477,99	-0,4	+2,2	-2,1
— USDKZT	374,63	-1,8	+1,1	-2,5
— EURKZT	431,65	-0,5	+2,3	-1,8
— CNYKZT	55,23	-0,5	+2,9	-1,2
— RUBKZT	5,59	+1,1	+0,4	+1,3

Стоимость нефти Brent
USD/баррель



Справка: График и таблица построены на основе официальных рыночных курсов НБК. Курсы НБК могут расходиться с биржевыми курсами KASE.



Международные индексы

Наименование	Значение	Тренд %			Фьючерс
		7д	1м	1г	7д
S&P 500	2 596,26	2,5	-2,1	-6,2	2,5
Dow Jones	23 995,95	2,4	-2,2	-6,2	2,4
PTC	1 148,75	2,7	2,0	-8,0	2,8
MMBБ	2 285,53	0,0	0,0	1,7	2,8
Hang Seng	26 667,27	4,1	1,8	-14,3	4,3
SS CSI 300	3 094,78	1,9	-2,4	-26,4	2,2
Euro Stoxx 50	3 070,04	0,9	-1,2	-14,6	0,9
FTSEuroFirst	3 786,50	0,8	-1,4	-14,2	0,8
FTSE 100	6 918,18	1,2	0,6	-10,9	1,1
KASE	2 337,64	1,0	3,7	2,1	

Сырьевой рынок

11.01.2019

Наименование	Цена	Тренд %	
		7д	1м
Нефть	60,48	6,0	0,5
	51,59	7,6	0,9
Природный газ	3,10	1,8	-25,1
Медь	266,20	0,5	-3,8
Железо	573,50	3,3	14,8
Золото	1 290,25	0,3	3,6
Серебро	15,66	-0,8	6,3
Пшеница	519,50	0,5	0,8

Календарь экономических событий

Валюта

Прогноз

Предыдущее

14.01	Выступление главы ФРС г-на Пауэлла	USD		
15.01	Индекс цен производителей (PPI) (м/м) (дек)	USD	-0,1%	0,1%
16.01	Базовый индекс розничных продаж (м/м) (дек)	USD	0,1%	0,2%
16.01	Запасы сырой нефти	USD	-2,800M	-1,680M
17.01	ВВП (г/г) (4 кв.)	CNY	6,4%	6,5%
17.01	Индекс потребительских цен (ИПЦ) (г/г) (дек)	EUR	1,6%	1,6%
17.01	Продажи нового жилья	USD	569K	544K

Справка: Календарь содержит наиболее значимые по мнению KASE экономические события текущей недели

В – миллиарды
М – миллионы
К – тысячи

Макроэкономическая статистика Казахстана

Значение

На дату

Начало 2018г.

Годовая инфляция	5,3 %	01.01.19	7,1 %
Валовые международные резервы НБК, млн USD	30 909	01.01.19	30 745
Денежная база, млрд KZT	6 650,9	01.01.19	5 538,7
Денежная масса, млрд KZT	19 896,6	01.12.18	19 456,0

Кредитные рейтинги Казахстана

Рейтинг

Дата

Предыдущее

S&P Global	BBB- стабильный	10.09.18	BBB-стабильный
MOODY'S	Вaa3 стабильный	26.07.17	Вaa3-стабильный
FitchRatings	BBB стабильный	28.09.18	BBB стабильный

КОНТАКТНАЯ ИНФОРМАЦИЯ



АО "Казахстанская фондовая биржа"

Адрес: Республика Казахстан, 050040,
г. Алматы, ул. Байзакова, 280,
БЦ "Almaty Towers"

Тел.: 8 (727) 237 53 23; 8 (727) 237 53 28



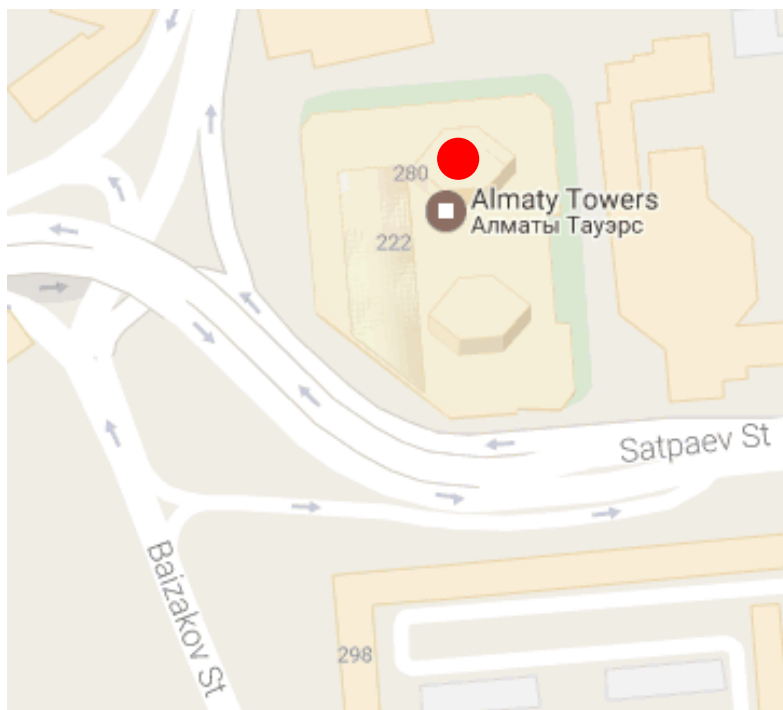
Корпоративный вебсайт



Связаться с нами



**Календарь корпоративных
событий листинговых компаний**



Информация и мнения, содержащиеся в настоящем отчете, были подготовлены специалистами АО "Казахстанская фондовая биржа" (далее - KASE). KASE не дает гарантий относительно полноты и точности приведенной в этом отчете информации, а также ее достоверности. Ни KASE, ни кто-либо из работников не несет ответственности за любые прямые или косвенные убытки (ущерб), наступившие в результате использования данного отчета или сведений/анализа, представленных в нем. KASE не берет на себя ответственности регулярно обновлять данный отчет, а также сообщать обо всех изменениях, произошедших с момента подготовки данного отчета.

KASE обращает внимание инвесторов на следующие факторы:

1. доход от инвестиций в финансовые инструменты зависит от множества рыночных и нерыночных факторов. В частности на фактический доход инвестора могут влиять колебания процентных ставок, изменение норм налогообложения, движение валютных курсов, изменения котировок ценных бумаг, рыночных индексов, изменения производственных и финансовых показателей компаний, а также другие факторы;
2. прошлые результаты не всегда указывают на то, какими будут будущие показатели. При этом оценки будущих результатов основаны на предположениях, которые могут не осуществиться. Стоимость любых инвестиций или дохода может понижаться и повышаться, в результате чего инвесторы могут не получить обратно всей инвестированной суммы. В случае инвестиций, для которых не существует общепризнанного рынка, инвесторы могут испытывать различные трудности, включая трудности с их продажей или получением надежной информации об их стоимости или связанных с ними рисках;
3. отчет подготовлен без учета индивидуальных финансовых особенностей и целей тех лиц, которые его получают.

KASE рекомендует инвесторам независимо оценивать целесообразность тех или иных инвестиций и стратегий и призывает инвесторов пользоваться услугами финансовых консультантов.

Все права на отчет принадлежат KASE. Частичное или полное воспроизведение и/или распространение данного аналитического материала не может быть осуществлено без письменного разрешения KASE.