

ЕЖЕНЕДЕЛЬНИК KASE

01 – 05 июля,
2019

НОВОСТИ KASE

- ▲ 10 июля 2019 года KASE [проведет](#) встречу руководства АО "Жилищный строительный сберегательный банк Казахстана" с инвесторами.
- ▲ KASE [поддерживает](#) свой информационный канал в приложении Telegram.

НОВОСТИ ЭМИТЕНТОВ И АНОНСЫ

- ▲ АО "Ипотечная организация "Баспана" [привлекло](#) на KASE 02 июля 7,1 млрд тенге, разместив облигации (BASPb3) со средневзвешенной доходностью 10,2107 % годовых.
- ▲ АО "АстанаГаз КМГ" [привлекло](#) на KASE 04 июля 102,0 млрд тенге, разместив десятилетние облигации (AKMGb2) под 10,0 % годовых.
- ▲ 05 июля в торговой системе KASE [продано](#) 44 989 простых акций (ATVS) АО "Дочернее предприятие "Актобе-Темир-ВС" на сумму 391,8 млн тенге.
- ▲ АО "Фридом Финанс" [выкупило](#) 02 июля 2019 года 400 277 своих облигаций (FFINb3).
- ▲ АО "Фридом Финанс" [выкупило](#) 04 июля 2019 года 288 643 свои облигации (FFINb3).
- ▲ Совет директоров АО "Фонд национального благосостояния "Самрук-Қазына" [принял](#) решение о размещении облигаций на сумму 300,0 млрд тенге.
- ▲ АО "КазТрансОйл" [выплатило](#) дивиденды по простым акциям (KZTO) за 2018 год.
- ▲ АО "First Heartland Jýsan Bank" [выплатило](#) дивиденды по привилегированным акциям (TSBNp) за 2018 год.
- ▲ Внесены [изменения](#) в график выпуска ценных бумаг Министерства финансов Республики Казахстан в 2019 году.
- ▲ АО "Kaspi Bank" [выплатило](#) дивиденды по простым (CSBN) и привилегированным (CSBNp) акциям за 2018 год.
- ▲ АО "Фонд национального благосостояния "Самрук-Қазына" [сообщило](#) о подтверждении агентством Standard & Poor's рейтинговых оценок фонда и его облигаций, прогноз "Стабильный".
- ▲ АО "Фридом Финанс" [сообщило](#) о присвоении агентством Standard & Poor's рейтинговых оценок АО "Фридом Финанс" и ООО Инвестиционная компания "Фридом Финанс" на уровне "В-/В", прогноз "Стабильный".
- ▲ АО "Казактелеком" стало [обладать](#) 100%-й долей участия в Khan Tengri Holding B.V.
- ▲ АО "Каспий нефть" [сообщило](#) о подписании договора доверительного управления 100 % его акций между Precious Oil Products B.V. и ТОО "Менеджмент Консалт".

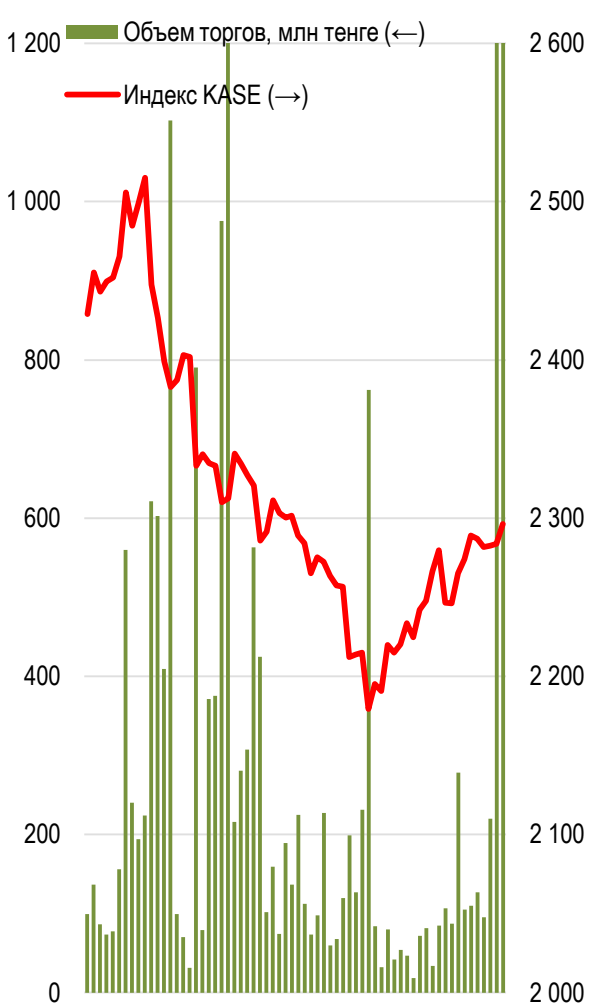
Четвертая неделя в ряд завершается для Индекса KASE ростом. По итогам отчетной недели казахстанский индекс голубых фишек прибавляет 0,3 % до 2 296,45 пунктов. Три наименования акций представительского списка выросли более чем на 1 %.

05.07.2019

Тренды (%)

Индекс KASE	2 296,45	0,3	3,7
Первый класс ликвидности	Цена	Δ 7д	Δ 1м
Газпром (Россия)	1 575,8	9,7	19,0
Аэрофлот (Россия)	669,9	8,2	26,1
Народный банк	121,6	4,2	12,6
Казахтелеком	24 600,0	1,6	-1,6
Bank of America	11 016,0	1,5	7,0
КазТрансОйл	1 085,0	1,3	-1,0
Freedom Holding Corp.	4 151,0	1,1	1,3
АО "НАК "Казатомпром"	5 410,0	1,1	1,0
Сбербанк (Россия)	1 459,5	0,6	5,7
Банк ЦентрКредит	242,5	0,0	2,6
Казахтелеком (прив.)	12 800,0	0,0	-1,5
KEGOC	1 613,8	-0,0	0,4
Kcell	2 017,0	-1,6	1,4
KAZ Minerals	2 850,0	-3,8	12,1
NOSTRUM OIL & GAS PLC	263,0	-4,4	-24,9

Акции Индекса KASE



Справка: зеленым цветом выделены индексные акции

Драйвером роста Индекса KASE стали простые акции Народного Банка, которые за неделю подорожали на 4,2 % до 121,6 тенге. Котировки акций банка продолжают свое движение в повышательном тренде после публикации новости об обновлении дивидендной политики банка.

Опасения участников рынка касательно замедления мировой экономики в связи с продолжающимся торговым конфликтом между США и Китаем оказывает давление на котировки меди, которая на Лондонской бирже металлов за неделю просела более чем на 3 %. Данная динамика цен меди стала причиной снижения котировок акций KAZ Minerals на 3,8 % до 2 850,0 тенге.

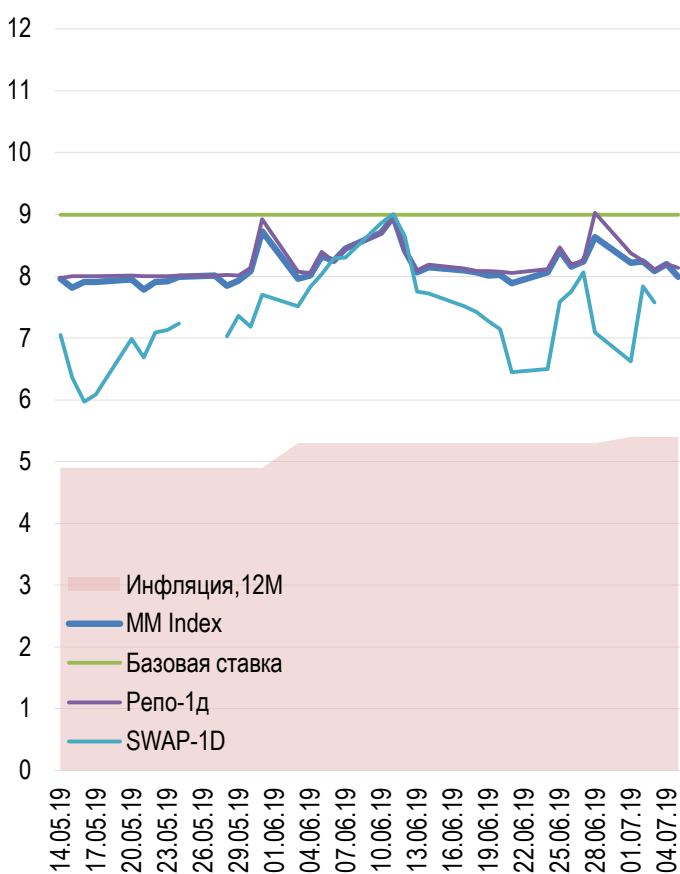
Доли физ. лиц и нерезидентов, %



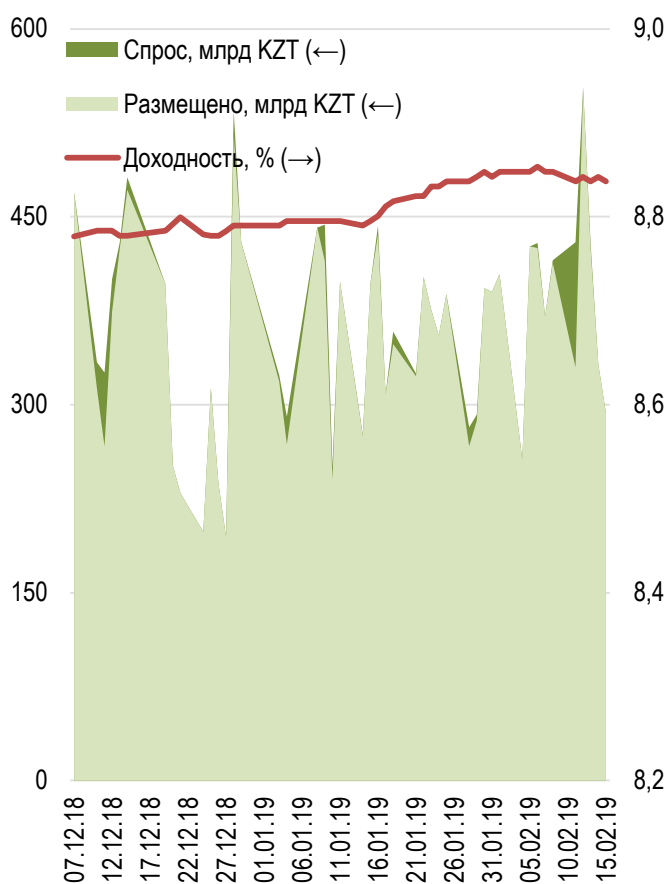
Краткосрочные ставки заимствования на рынке денег продемонстрировали снижение. Доходность по однодневным валютным свопам за неделю снизилась на 9 б.п. до 7,00 % годовых. Доходность операций репо с государственными ценными бумагами сроком на один день снизилась на 89 б.п. до 8,13 % годовых.

В течение Национальный Банк провел два размещения 28-дневных нот на общую сумму 597,5 млрд тенге под 9,09 и 9,08 % годовых. Спрос превысил предложение на 34,5 %.

Инфляция и процентные ставки



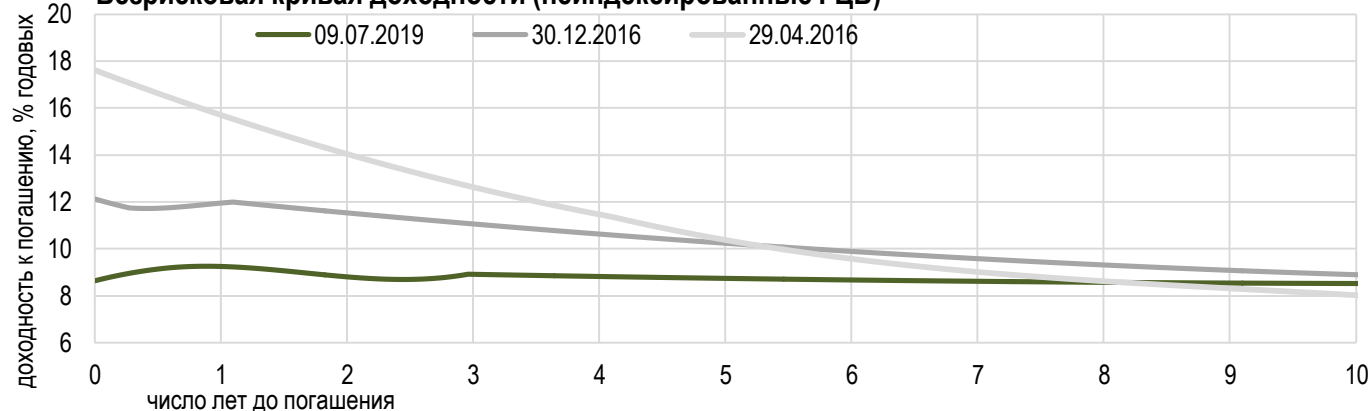
Размещения недельных нот Нацбанка



*Средневзвешенная доходность по всем операциям валютного свопа с долларом США.

*С 18 февраля НБ РК прекратил проведение аукционов недельных нот

Безрисковая кривая доходности (неиндексированные ГЦБ)





Средневзвешенный курс доллара вырос на 3 тенге 9 тьин до 383,62 тенге, при объеме торгов 618,5 млн долларов США.

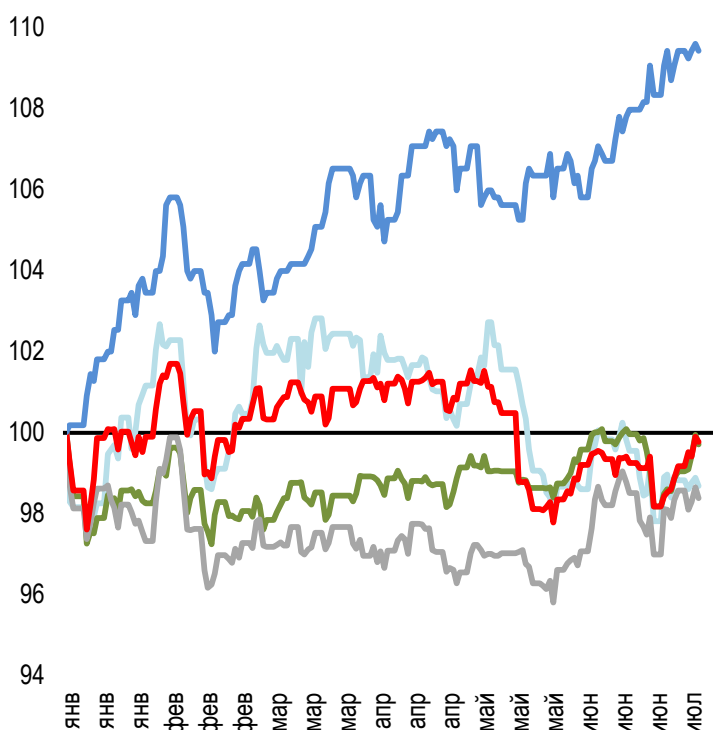
Курс доллара постепенно рос в течение недели, следуя общей понижательной динамике валют развивающихся стран.

Курс рубля вырос на 0,0004 тенге до 6,0435 тенге при объеме торгов 123,2 млн рублей.

Котировки юаня с расчетами сегодня выросли на 0,4581 тенге до 55,7260 тенге.

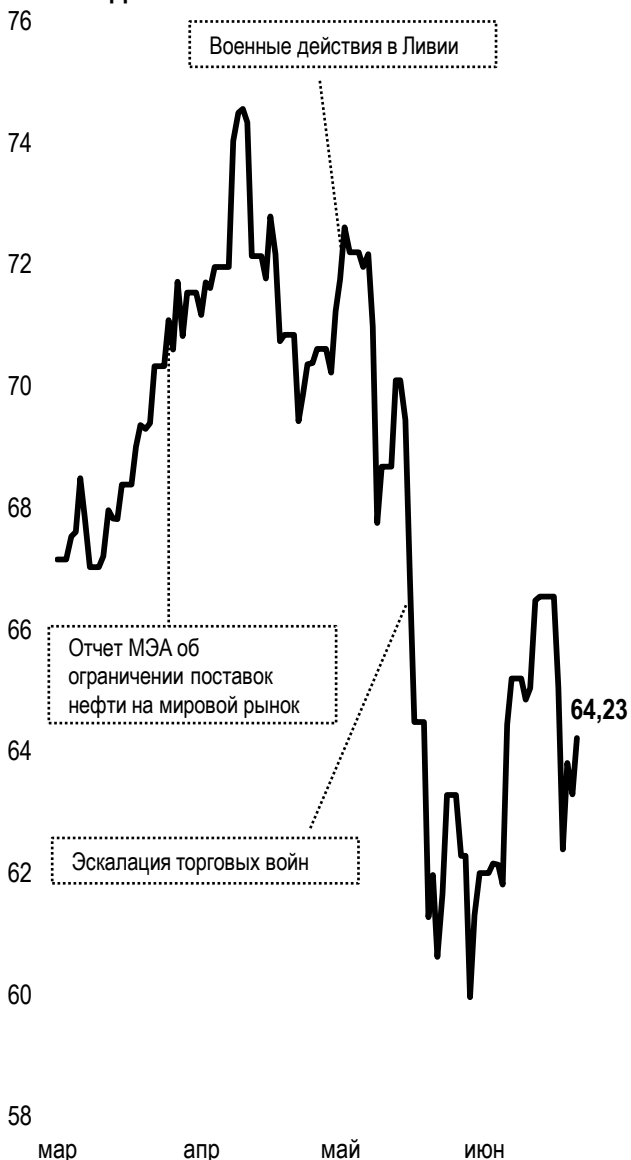
Цена одного евро на KASE выросла на 42 тьин до 432,77 тенге за единицу валюты.

Динамика курсов иностранных валют
Δ %, база (01.01.19)



	Цена	Δ 7д, %	Δ 30д, %	Δ 2019, %
— GBPKZT	481,63	-0,2	-1,0	-1,3
— USDKZT	383,04	+0,8	-0,3	-0,3
— EURKZT	432,26	+0,1	+0,0	-1,6
— CNYKZT	55,75	+0,9	+0,3	-0,2
— RUBKZT	6,04	+0,3	+2,5	+9,4

Стоимость нефти Brent
USD/баррель



Справка: График и таблица построены на основе официальных рыночных курсов НБК. Курсы НБК могут расходиться с биржевыми курсами KASE.



Международные индексы

Наименование	Значение	Тренд %			Фьючерс
		7д	1м	1г	7д
S&P 500	2 990,41	1,7	5,8	9,3	1,6
Dow Jones	26 922,12	1,2	5,4	10,5	1,1
PTC	1 398,75	1,3	7,3	19,4	1,4
MMББ	2 285,53	0,0	0,0	0,0	1,4
Hang Seng	28 774,83	0,8	7,0	2,1	1,0
SS CSI 300	3 893,20	1,8	8,2	16,5	1,8
Euro Stoxx 50	3 527,98	1,6	5,6	2,5	1,5
FTSEuroFirst	4 234,50	1,6	4,0	0,1	1,6
FTSE 100	7 553,14	1,7	4,6	-0,7	1,6
KASE	2 296,45	0,3	3,7	-4,6	

Сырьевой рынок

05.07.2019

Наименование	Цена	Тренд %	
		7д	1м
Нефть	64,23	-3,5	5,9
	57,51	-1,6	11,3
Природный газ	2,42	4,8	1,7
Медь	265,85	-1,7	1,4
Железо	958,50	1,4	19,4
Золото	1 399,45	-0,7	5,3
Серебро	14,92	-2,2	0,9
Пшеница	519,25	-1,7	5,8

Календарь экономических событий

Валюта Прогноз Предыдущее

09.07	Выступление главы ФРС г-на Пауэлла	USD		
10.07	Запасы сырой нефти	USD	-3,081M	-1,085M
10.07	Публикация протоколов FOMC	USD		
11.07	Базовый индекс потребительских цен (ИПЦ) (м/м) (июнь)	USD	0,2%	0,1%
11.07	Международные резервы Центрального банка (USD)	RUB		517,1B
12.07	Индекс цен производителей (PPI) (м/м) (июнь)	USD	0,1%	0,1%
12.07	Сальдо торгового баланса (USD) (июнь)	CNY	45,20B	41,66B

Справка: Календарь содержит наиболее значимые по мнению KASE экономические события текущей недели

B – миллиарды
M – миллионы
K – тысячи

Макроэкономическая статистика Казахстана

Значение

На дату

Начало 2018г.

Годовая инфляция	5,4 %	01.07.19	7,1 %
Валовые международные резервы НБК, млн USD	28 185	01.07.19	30 745
Денежная база, млрд KZT	6 346,1	01.07.19	5 538,7
Денежная масса, млрд KZT	19 737,4	01.06.19	19 456,0

Кредитные рейтинги Казахстана

Рейтинг

Дата

Предыдущее

S&P Global	BBB- стабильный	08.03.19	BBB-стабильный
Moody's	Baa3 стабильный	26.07.17	Baa3-стабильный
FitchRatings	BBB стабильный	25.03.19	BBB стабильный

КОНТАКТНАЯ ИНФОРМАЦИЯ



АО "Казахстанская фондовая биржа"

Адрес: Республика Казахстан, 050040,
г. Алматы, ул. Байзакова, 280,
БЦ "Almaty Towers"

Тел.: 8 (727) 237 53 23; 8 (727) 237 53 28



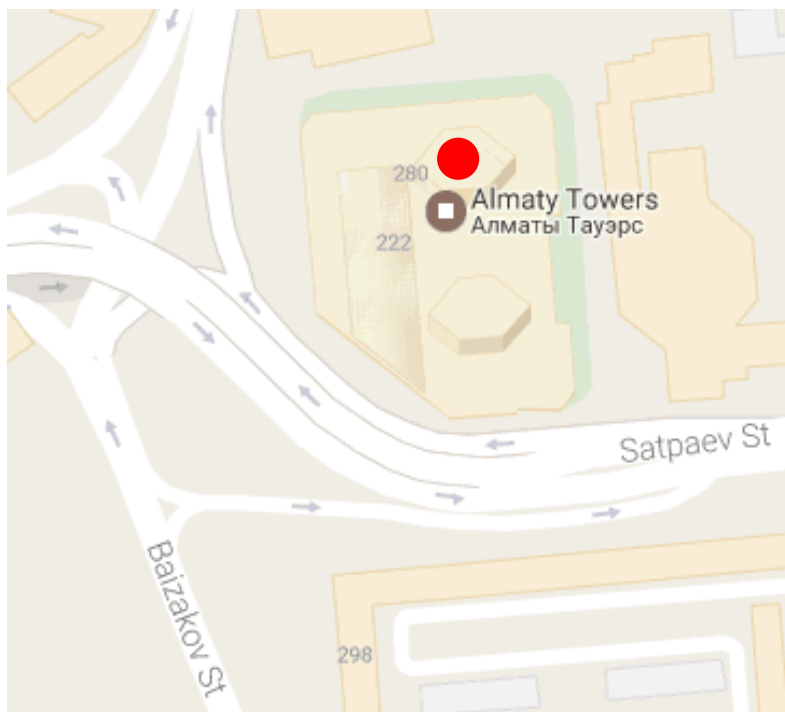
Корпоративный вебсайт



Связаться с нами



**Календарь корпоративных
событий листинговых компаний**



Информация и мнения, содержащиеся в настоящем отчете, были подготовлены специалистами АО "Казахстанская фондовая биржа" (далее - KASE). KASE не дает гарантий относительно полноты и точности приведенной в этом отчете информации, а также ее достоверности. Ни KASE, ни кто-либо из работников не несет ответственности за любые прямые или косвенные убытки (ущерб), наступившие в результате использования данного отчета или сведений/анализа, представленных в нем. KASE не берет на себя ответственности регулярно обновлять данный отчет, а также сообщать обо всех изменениях, произошедших с момента подготовки данного отчета.

KASE обращает внимание инвесторов на следующие факторы:

1. доход от инвестиций в финансовые инструменты зависит от множества рыночных и нерыночных факторов. В частности на фактический доход инвестора могут влиять колебания процентных ставок, изменение норм налогообложения, движение валютных курсов, изменения котировок ценных бумаг, рыночных индексов, изменения производственных и финансовых показателей компаний, а также другие факторы;
2. прошлые результаты не всегда указывают на то, какими будут будущие показатели. При этом оценки будущих результатов основаны на предположениях, которые могут не осуществиться. Стоимость любых инвестиций или дохода может понижаться и повышаться, в результате чего инвесторы могут не получить обратно всей инвестированной суммы. В случае инвестиций, для которых не существует общепризнанного рынка, инвесторы могут испытывать различные трудности, включая трудности с их продажей или получением надежной информации об их стоимости или связанных с ними рисках;
3. отчет подготовлен без учета индивидуальных финансовых особенностей и целей тех лиц, которые его получают.

KASE рекомендует инвесторам независимо оценивать целесообразность тех или иных инвестиций и стратегий и призывает инвесторов пользоваться услугами финансовых консультантов.

Все права на отчет принадлежат KASE. Частичное или полное воспроизведение и/или распространение данного аналитического материала не может быть осуществлено без письменного разрешения KASE.