

# ЕЖЕНЕДЕЛЬНИК KASE

25 – 29 июня,  
2018

## СОБЫТИЯ KASE

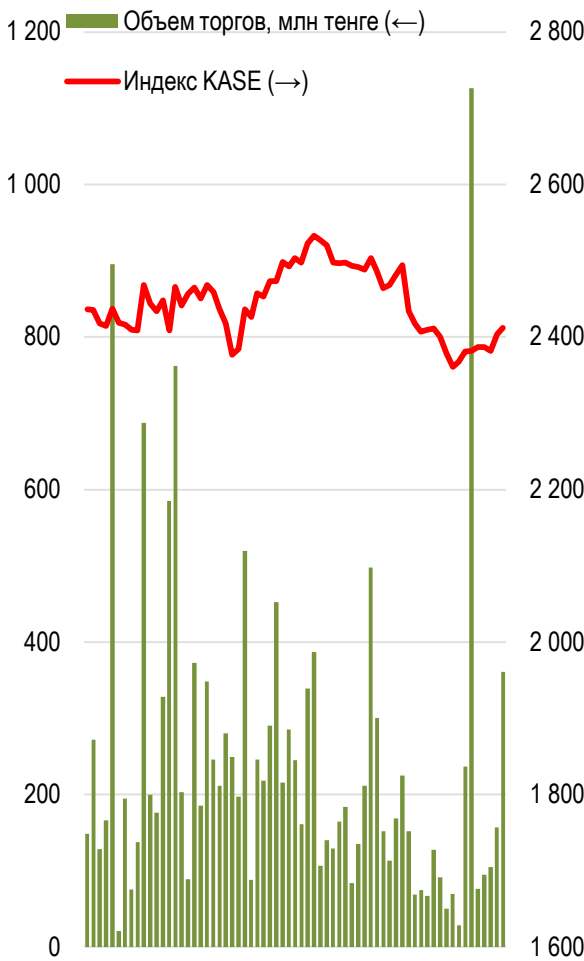
- ▲ KASE [удлинила](#) продолжительность Базового периода для осуществления рыночной оценки неиндексированных ГЦБ со сроком погашения до 2 100 дней.
- ▲ [Определены](#) параметры подгрупп неиндексированных ГЦБ на третий квартал 2018 года в целях осуществления их рыночной оценки.
- ▲ KASE [исключила](#) из представительского списка индикаторов серии KASE\_BM\* облигации (CCBNb19) АО "Банк ЦентрКредит" в связи с истечением их срока обращения.

## НОВОСТИ ЭМИТЕНТОВ И АНОНСЫ

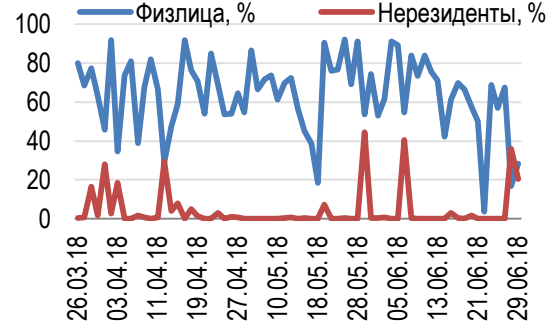
- ▲ Министерство финансов Казахстана [привлекло](#) на KASE 25 июня 17,4 млрд тенге, разместив 20-летние облигации под 8,47 % годовых. Срок до погашения долговых ценных бумаг составляет 16,6 лет.
- ▲ АО "НУХ "КазАгро" [привлекло](#) на KASE 29 июня 120,0 млрд тенге, разместив 10-летние облигации (KZAGb6) под 9,5 % годовых.
- ▲ ТОО "Компания Фаэтон" [привлекло](#) на KASE 25 июня 260,0 млн тенге, разместив 7-летние облигации (FATNb1) под 13,49 % годовых.
- ▲ АО "Казахтелеком" [сообщило](#) о выплате дивидендов по простым акциям (KZTK) на общую сумму 16,74 млрд тенге и дополнительной выплате дивидендов по привилегированным акциям (KZTKp) за 2017 год.
- ▲ АО "Каражыра" [сообщило](#) о решениях годового общего собрания его акционеров об утверждении финансовой отчетности и выплате дивидендов по простым акциям (KZHR) за 2017 год.
- ▲ АО "ФНБ "Самрук-Қазына" [сообщило](#) о подтверждении агентством Standard & Poor's рейтинговых оценок фонда, прогноз "Стабильный".
- ▲ Банк Развития Казахстана [сообщил](#) о подтверждении агентством Standard & Poor's рейтинговых оценок банка, прогноз "Стабильный".
- ▲ АО "Kaspi Bank" [сообщило](#) о присвоении ему агентством Moody's Investors Service рейтингов риска контрагента.
- ▲ АО "Народный сберегательный банк Казахстана" [сообщило](#) о подтверждении агентством Standard & Poor's рейтинговых оценок банка и его международных облигаций (HSBKе5), прогноз "Стабильный".
- ▲ Казкоммерц Секьюритиз с 29 июня [присвоен](#) статус маркет-мейкера на KASE по трем выпускам облигаций Евразийского банка развития.

Индекс KASE прерывает пятинедельную череду снижений. По итогам торговой недели индекс голубых фишек вырос на 1,25%, и достиг отметки 2 412,01 пунктов. Из семи наименований акций, входящих в индекс, четыре компонента закрылись в плюсе.

**Акции Индекса KASE**



**Доли физ. лиц и нерезидентов, %**



**29.06.2018**

Индекс KASE	2 412,0	Тренды (%)	
		1,3	-3,1
<b>Первый класс ликвидности</b>	<b>Цена</b>	<b>Δ 7д</b>	<b>Δ 1м</b>
РД КазМунайГаз (прив.)	9 650,0	15,0	7,2
<b>Kcell</b>	1 600,0	5,3	0,0
<b>КазТрансОйл</b>	1 400,0	4,9	-9,1
Сбербанк (Россия)	1 158,2	3,4	0,2
Казакхтелеком (прив.)	13 999,0	2,6	12,0
<b>KEGOC</b>	1 450,0	2,1	2,3
<b>Народный банк</b>	102,1	1,0	-2,6
Газпром (Россия)	750,0	1,0	-2,0
БАСТ	52 433,5	0,4	-1,9
Аэрофлот (Россия)	771,0	0,1	-0,5
Банк ВТБ (Россия)	0,3	0,0	-3,7
<b>Казакхтелеком</b>	33 890,0	0,0	1,1
АЗМ	10 501,7	0,0	-1,9
<b>Банк ЦентрКредит</b>	282,0	-0,4	-4,2
Банк Астаны	842,1	-0,6	-4,0
Bank of America	9 870,0	-1,3	1,9
<b>KAZ Minerals</b>	4 000,0	-3,5	-9,3
QAZKOM	100,0	-9,1	-4,3

Справка: зеленым цветом выделены индексные акции

Наибольший рост показали акции Кселл, которые повысились на 5,26% до 1 600 тенге. Министр национальной экономики Тимур Сулейменов сообщил, что рассмотрение ходатайства "Казакхтелекома" на покупку 75% акций сотового оператора Кселл завершается.

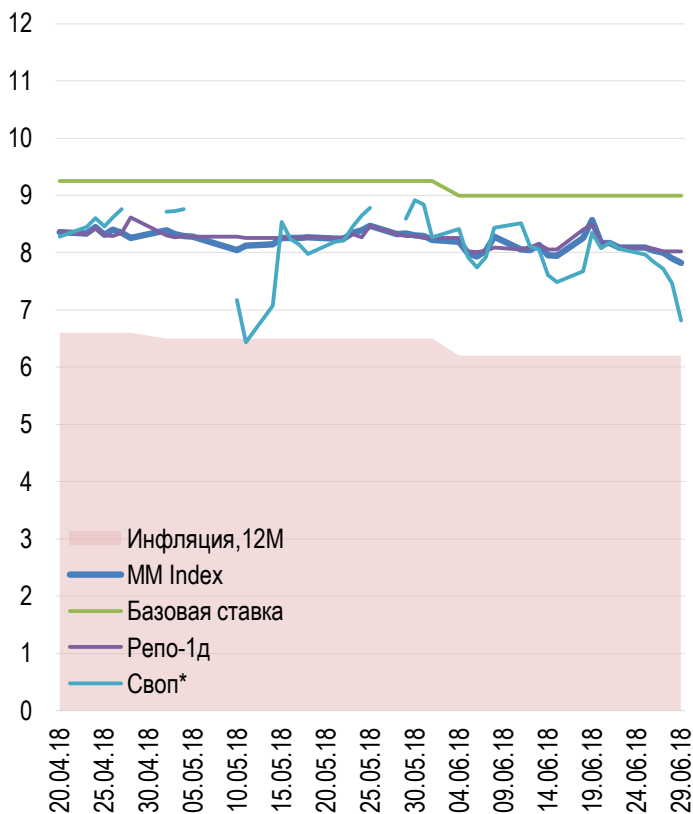
Сильнее рынка выглядели акции Казтрансойл. Долевые инструменты этой компании выросли в цене на 4,95% до 1 399,98 тенге. После выплаты дивидендов бумаги Казтрансойл закономерно снизились down-гар-ом в цене и отстоялись у своего уровня поддержки (1 325 тенге). Стоит отметить, что ранее цена акций после выплаты дивидендов всегда восстанавливалась, и закрывала образовавшиеся разрывы в цене.

Третью неделю подряд на фоне дешевающей меди аутсайдерами рынка становятся акции Kaz Minerals PLC, которые по итогам недели упали в цене на 3,50% до 4 000,00 тенге. Стоит также отметить, что акции Kaz Minerals отступили от своих исторических вершин, достигнутых в начале июня текущего года, уже на 18 %.

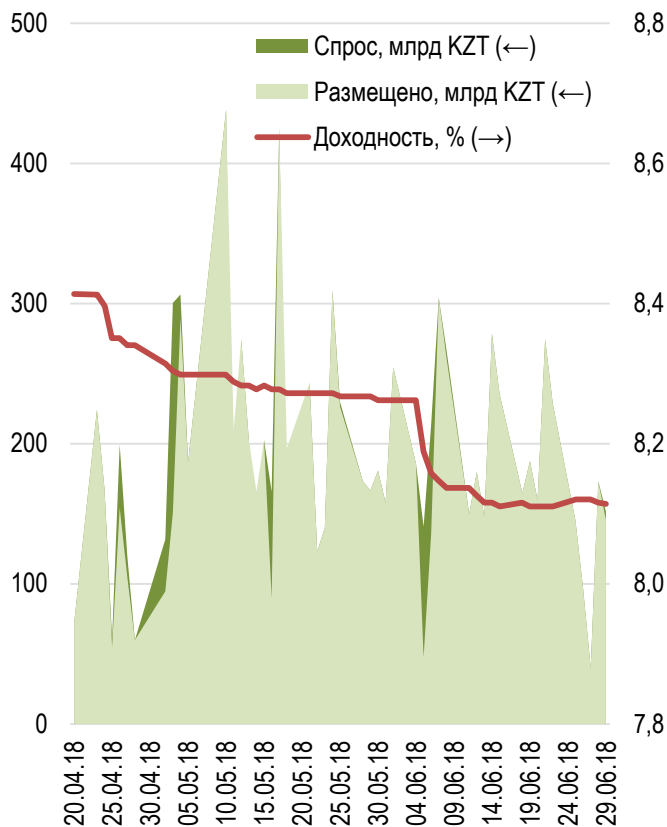
Доходность по однодневным валютным свопам за неделю снизилась на 1,25 п.п. до 6,67% годовых. Доходность операций репо с государственными ценными бумагами сроком на один день снизилась на 7 б.п. и остановилась на уровне 8,02 % годовых.

Национальный Банк вне биржи разместил семь выпусков нот, общий объем которых достиг 969,5 млрд тенге. По пяти выпускам недельных нот общий объем размещения составил 599,9 млрд тенге, уровень доходности был в коридоре 8,11 - 8,12% годовых. По 28-ми дневным нотам доходность достигла 8,24% при объеме размещения 316,6 млрд тенге. Годовые ноты были размещены на сумму 53 млрд тенге, доходность по ним составила 8,22%. Совокупный спрос на ноты превысил предложение на 2% и достиг 991,6 млрд тенге.

**Инфляция и процентные ставки**

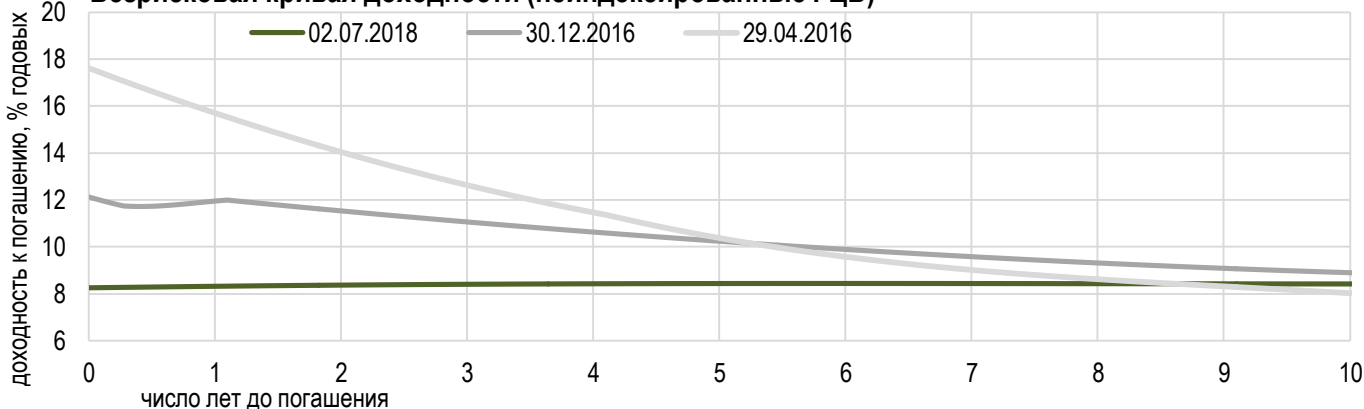


**Размещения недельных нот Нацбанка**



\*Средневзвешенная доходность по всем операциям валютного свопа с долларом США.

**Безрисковая кривая доходности (неиндексированные ГЦБ)**





Средневзвешенный курс доллара по итогам недели вырос на 0,2% или на 0,81 тенге до 341,08 тенге. Объем торгов в сравнении с прошлой неделей снизился на 42% до 569,0 млн долларов.

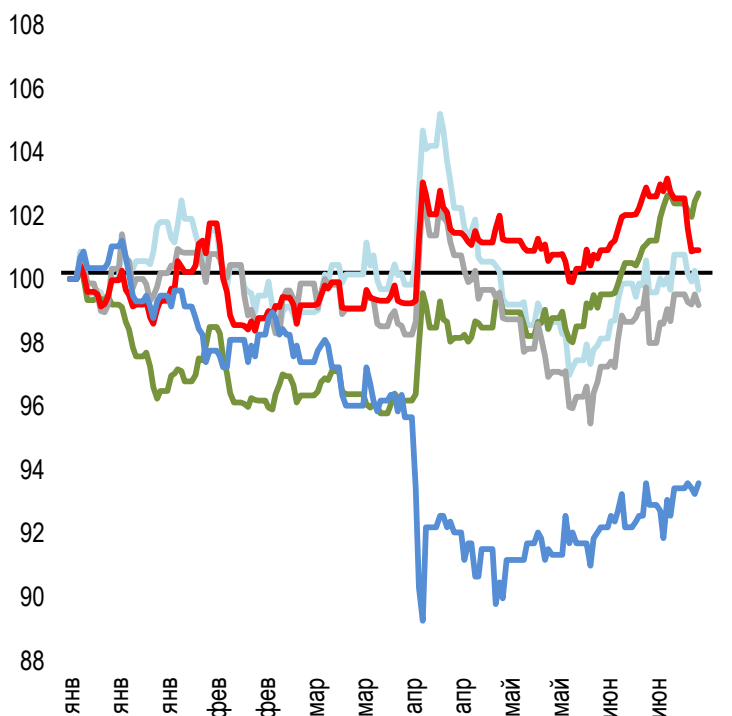
Курс валютной пары доллар/тенге закрыл пятую неделю ростом. В последний раз такая динамика наблюдалась в августе прошлого года. Тенге полностью проигнорировал рост нефти на этой неделе, и предпочел следовать за рублем, который оказался гораздо сильнее нашей валюты. Таким образом, валютный курс российский рубль/тенге продолжает приближаться к отметке 5,5.

Российская валюта по итогам недели выросла на 0,0695 тенге до 5,4395 тенге. Суммарный объем торгов за текущую неделю достиг 189,5 млн рублей.

Курс евро по итогам отчетной недели показал рост на 0,30 тенге, закрывшись на отметке 396,70 тенге.

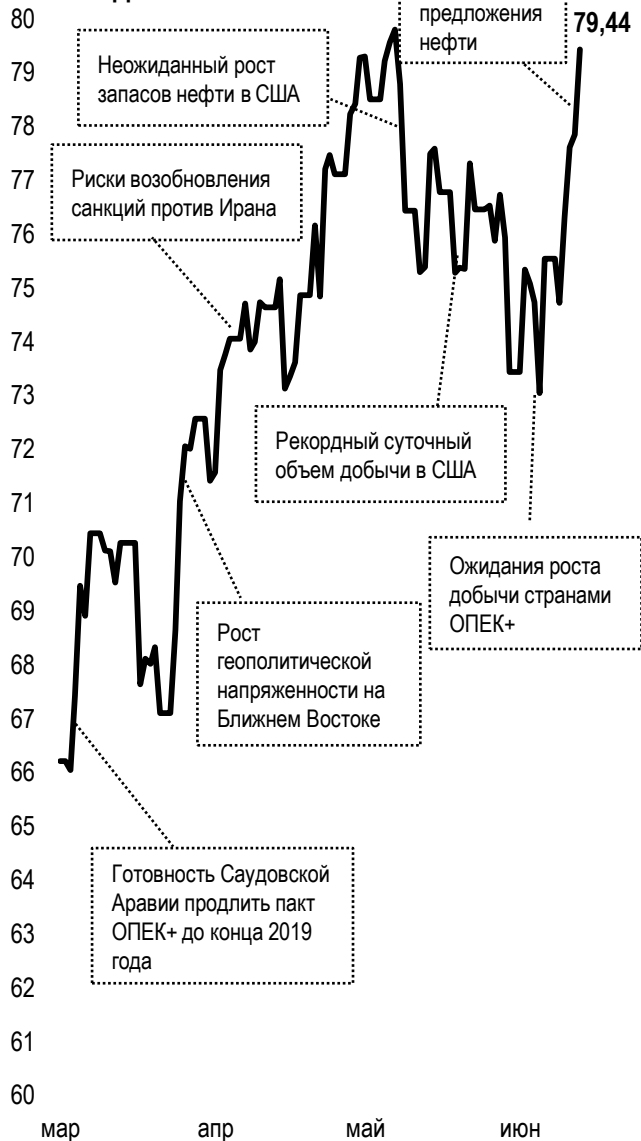
Курс юаня по итогам недели снизился на 0,8936 тенге, остановившись на отметке 51,5100 тенге при объеме сделок 5,1 млн юаней.

**Динамика курсов иностранных валют**  
Δ %, база (01.01.18)



	Цена	Δ 7д, %	Δ 30д, %	Δ 2018, %
— GBPKZT	447,15	+0,0	+2,4	-0,3
— USDKZT	341,31	+0,0	+3,6	+2,7
— EURKZT	394,96	+0,5	+3,9	-0,8
— CNYKZT	51,56	-1,8	+0,5	+0,9
— RUBKZT	5,40	+1,1	+2,9	-6,4

**Стоимость нефти Brent**  
USD/баррель



Справка: График и таблица построены на основе официальных рыночных курсов НБК. Курсы НБК могут расходиться с биржевыми курсами KASE.



## Международные индексы

Наименование	Значение	Тренд %			Фьючерс
		7д	1м	1г	7д
S&P 500	2 718,37	-1,3	-0,2	12,3	-1,4
Dow Jones	24 271,41	-1,3	-1,6	14,0	-1,4
PTC	1 154,16	2,6	-0,8	15,4	2,7
MMBБ	2 285,53	0,0	0,0	21,5	2,7
Hang Seng	28 955,11	-1,3	-3,7	11,5	-2,1
SS CSI 300	3 510,99	-2,7	-5,7	-4,3	-2,4
Euro Stoxx 50	3 395,60	-1,3	-1,3	-2,2	-1,1
FTSEuroFirst	4 201,00	-1,1	-0,8	0,0	-1,3
FTSE 100	7 636,93	-0,6	-0,7	3,9	-0,3
KASE	2 412,01	1,3	-3,1	46,5	

## Сырьевой рынок

29.06.2018

Наименование	Цена	Тренд %	
		7д	1м
Нефть	79,44	5,1	2,5
	74,15	8,1	8,7
Природный газ	2,92	-0,7	1,4
Медь	295,10	-2,5	-3,8
Железо	435,50	3,1	-24,0
Золото	1 252,60	-1,4	-3,7
Серебро	16,10	-2,2	-2,7
Пшеница	497,50	1,3	-4,7

## Календарь экономических событий

	Валюта	Прогноз	Предыдущее
02.07 PMI от Caixin в производственном секторе (июнь)	CNY	51,1	51,1
02.07 Индекс производственной активности PMI (июнь)	RUB		49,8
02.07 PMI от ISM в производственном секторе (июнь)	USD	58,2	58,7
05.07 PMI от ISM в непроизводственном секторе (июнь)	USD	58,3	58,6
05.07 Запасы сырой нефти	USD	-8,239M	-9,891M
05.07 Публикация протоколов FOMC	USD		
06.07 Уровень безработицы (июнь)	USD	3,8%	3,8%

Справка: Календарь содержит наиболее значимые по мнению KASE экономические события текущей недели

В – миллиарды  
М – миллионы  
К – тысячи

## Макроэкономическая статистика Казахстана

	Значение	На дату	Начало 2018г.
Годовая инфляция	6,2 %	01.06.18	7,1 %
Валовые международные резервы НБК, млн USD	30 721	01.06.18	30 745
Денежная база, млрд KZT	4 787,6	01.06.18	5 538,7
Денежная масса, млрд KZT	18 836,9	01.06.18	19 456,0

## Кредитные рейтинги Казахстана

	Рейтинг	Дата	Предыдущее
<b>S&amp;P Global</b>	BBB- стабильный	12.03.18	BBB-стабильный
<b>Moody's</b>	Вaa3 стабильный	26.07.17	Вaa3 негативный
<b>FitchRatings</b>	BBB стабильный	17.04.18	BBB стабильный

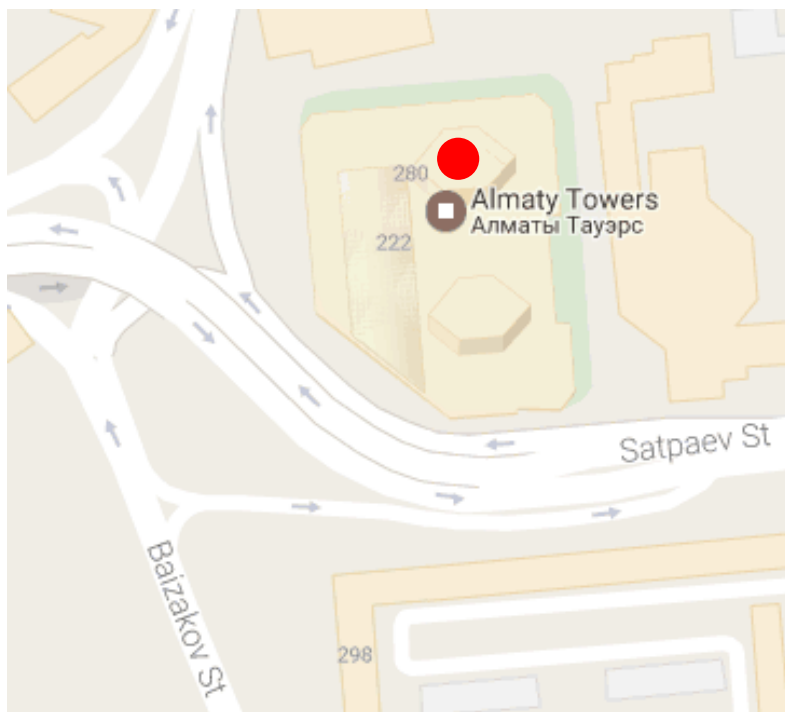
# КОНТАКТНАЯ ИНФОРМАЦИЯ



## АО "Казахстанская фондовая биржа"

**Адрес:** Республика Казахстан, 050040,  
г. Алматы, ул. Байзакова, 280,  
БЦ "Almaty Towers"

**Тел.:** 8 (727) 237 53 23; 8 (727) 237 53 28



**Корпоративный вебсайт**



**Связаться с нами**



**Календарь корпоративных  
событий листинговых компаний**

Информация и мнения, содержащиеся в настоящем отчете, были подготовлены специалистами АО "Казахстанская фондовая биржа" (далее - KASE). KASE не дает гарантий относительно полноты и точности приведенной в этом отчете информации, а также ее достоверности. Ни KASE, ни кто-либо из работников не несет ответственности за любые прямые или косвенные убытки (ущерб), наступившие в результате использования данного отчета или сведений/анализа, представленных в нем. KASE не берет на себя ответственности регулярно обновлять данный отчет, а также сообщать обо всех изменениях, произошедших с момента подготовки данного отчета.

KASE обращает внимание инвесторов на следующие факторы:

1. доход от инвестиций в финансовые инструменты зависит от множества рыночных и нерыночных факторов. В частности на фактический доход инвестора могут влиять колебания процентных ставок, изменение норм налогообложения, движение валютных курсов, изменения котировок ценных бумаг, рыночных индексов, изменения производственных и финансовых показателей компаний, а также другие факторы;
2. прошлые результаты не всегда указывают на то, какими будут будущие показатели. При этом оценки будущих результатов основаны на предположениях, которые могут не осуществиться. Стоимость любых инвестиций или дохода может понижаться и повышаться, в результате чего инвесторы могут не получить обратно всей инвестированной суммы. В случае инвестиций, для которых не существует общепризнанного рынка, инвесторы могут испытывать различные трудности, включая трудности с их продажей или получением надежной информации об их стоимости или связанных с ними рисках;
3. отчет подготовлен без учета индивидуальных финансовых особенностей и целей тех лиц, которые его получают.

KASE рекомендует инвесторам независимо оценивать целесообразность тех или иных инвестиций и стратегий и призывает инвесторов пользоваться услугами финансовых консультантов.

Все права на отчет принадлежат KASE. Частичное или полное воспроизведение и/или распространение данного аналитического материала не может быть осуществлено без письменного разрешения KASE.