

ЕЖЕНЕДЕЛЬНИК KASE

09 – 13 июля,
2018

СОБЫТИЯ KASE

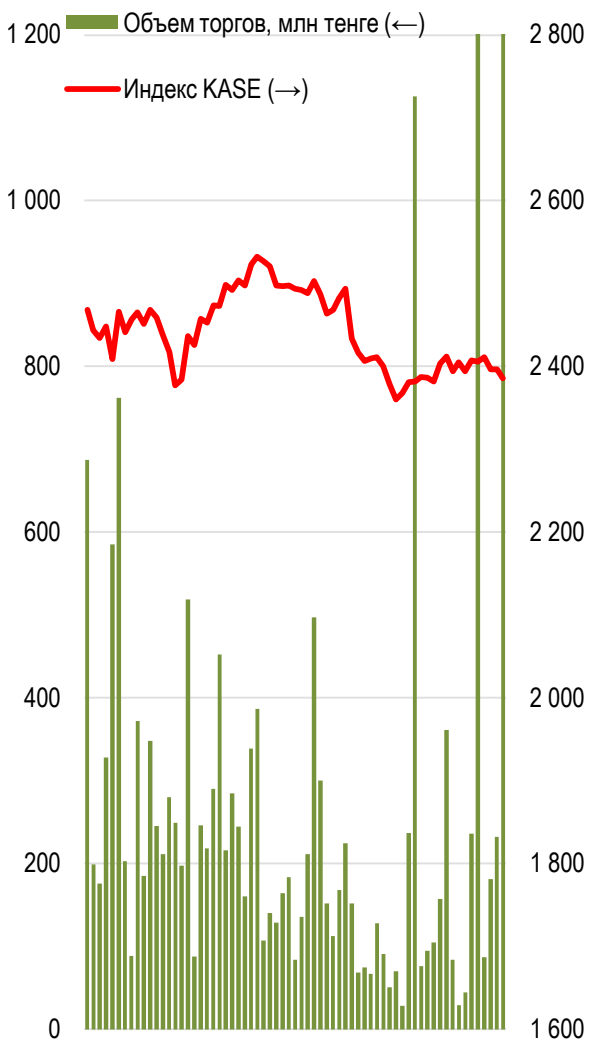
- ▲ KASE [удлинила](#) продолжительность базового периода для осуществления рыночной оценки неиндексированных ГЦБ со сроком от 180 и более дней до погашения.
- ▲ ТОО "Baker Tilly Kazakhstan" и ТОО "Finex-Standar" [включены](#) в перечень признаваемых KASE аудиторских организаций по второму уровню.
- ▲ KASE [установила](#) значения лимитов и ставок концентрации по акциям, торгуемым на фондовом рынке по схеме T+2, и ставок дисконтов на рынке репо на период с 15 июля по 15 августа 2018 года.

НОВОСТИ ЭМИТЕНТОВ И АНОНСЫ

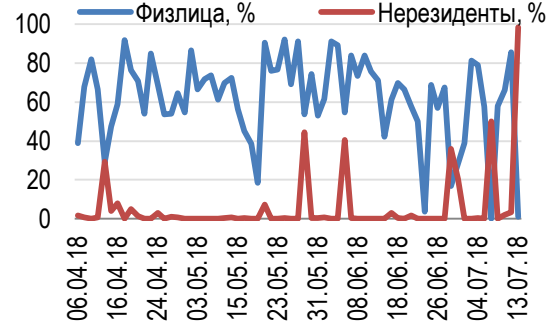
- ▲ Министерство финансов Казахстана [привлекло](#) на KASE 09 июля 48,9 млрд тенге, разместив 14-летние облигации под 8,43 % годовых со сроком до погашения 11,6 лет.
- ▲ ТОО "Компания Фаэтон" [привлекло](#) на KASE 10 июля 272,9 млн тенге, разместив семилетние облигации (FATNb1) под 13,49 % годовых.
- ▲ АО "Kaspi Bank" [сообщило](#) о решении внеочередного общего собрания акционеров о выплате дивидендов по простым (CSBN) и привилегированным (CSBNp) акциям банка за 2017 год.
- ▲ Банк Развития Казахстана [сообщил](#) о решении Совета директоров о выкупе облигаций (BRKZb4) на сумму 30,0 млрд тенге на организованном рынке ценных бумаг.
- ▲ С 16 июля в секторе вторичного рынка KASE [открываются](#) торги простыми акциями (JSCP) АО "Организация, осуществляющая инвестиционное управление пенсионными активами "Жетысу".
- ▲ С 12 июля в секторе вторичного рынка KASE [открыты](#) торги простыми (KSPI) и привилегированными (KSPIp) акциями АО Kaspi.kz.
- ▲ Kaspi Bank [сообщил](#) о пересмотре агентством Standard & Poor's рейтинга банка по национальной шкале с "kzBBB+" на "kzA-".
- ▲ Народный сберегательный банк Казахстана [сообщил](#) о присвоении ему агентством Moody's Investors Service долгосрочного и краткосрочного рейтингов риска контрагента на уровне Baa3 и Prime-3, соответственно, после внесенных обновлений в методологию Moody's Investor Services.
- ▲ [Опубликован](#) годовой отчет АО "KEGOC" за 2017 год.
- ▲ Банк "Bank RBK" [сообщил](#) о получении лицензии на проведение банковских и иных операций и деятельности на рынке ценных бумаг.

Индекс KASE по итогам торговой недели упал на 0,90% и достиг отметки 2 385,33 пунктов. Из семи наименований акций, входящих в индекс, четыре компонента закрылись в минусе.

Акции Индекса KASE



Доли физ. лиц и нерезидентов, %



13.07.2018

Индекс KASE	2 385,3	Тренды (%)	
	Цена	Δ 7д	Δ 1м
Первый класс ликвидности			
РД КазМунайГаз (прив.)	10 000,0	4,2	25,0
Сбербанк (Россия)	1 238,0	4,0	7,7
Bank of America	9 921,0	2,1	-0,3
Газпром (Россия)	800,0	1,9	6,4
Kcell	1 640,0	0,9	6,1
KEGOC	1 441,5	0,7	1,5
КазТрансОйл	1 396,0	0,4	3,9
Банк ВТБ (Россия)	0,3	0,0	12,5
Казакхтелеком (прив.)	13 950,0	-0,3	2,6
Банк Астаны	829,2	-0,6	-3,6
Народный банк	101,8	-0,7	-0,6
БАСТ	52 001,3	-0,9	-3,3
Банк ЦентрКредит	286,1	-1,0	-1,2
Казакхтелеком	33 300,0	-1,0	2,8
АЗМ	10 349,3	-1,2	-2,6
Аэрофлот (Россия)	725,0	-1,4	-5,2
KAZ Minerals	3 692,0	-5,6	-17,3
QAZKOM	100,0	-13,0	-4,8

Справка: зеленым цветом выделены индексные акции

Наибольшую потерю в цене ощутили акции медно добывающей компании KAZ Minerals, которые продолжают находиться под давлением котировок медной руды - главного продукта производства и экспорта эмитента. После достижения почти пятилетнего максимума в начале июня текущего года, медь плавно теряет в цене и уже упала более чем на 15 %. Последняя сделка недели по долевым инструментам KAZ Minerals прошла по цене 3 692,01 тенге за акцию, опустившись за неделю на 5,6 %.

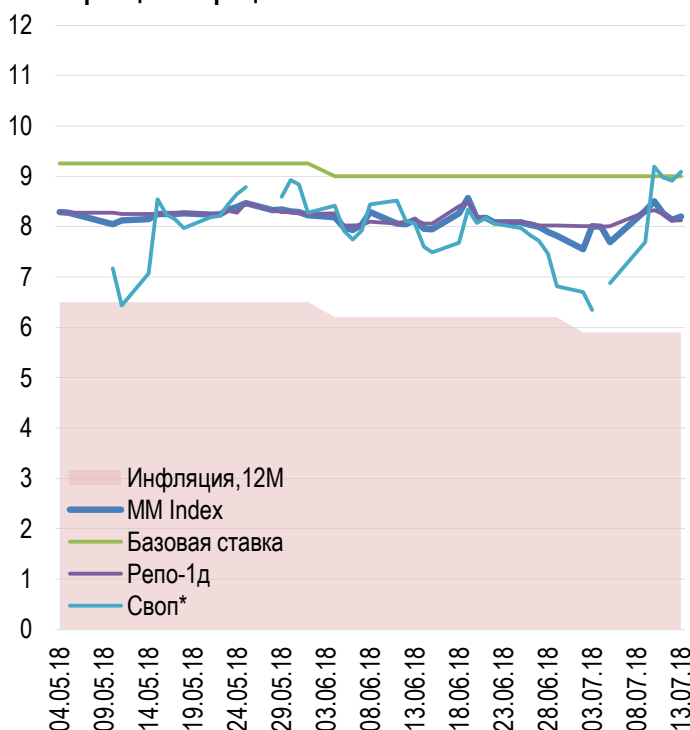
В пятницу международное рейтинговое агентство Moody's подтвердило долгосрочные рейтинги депозитов в местной и иностранной валюте Банка ЦентрКредит на уровне B2 и изменило прогноз на "стабильный" с "негативного". В сообщении агентства в качестве факторов улучшения прогнозов отмечается стабилизация качества активов банка и улучшение обеспечения резервами. По итогам недели акции Банка ЦентрКредит подешевели на 1,0% до 286,1 тенге за штуку.

Важным событием недели на рынке денег является очередное заседание Национального Банка, по итогам которого главным финансовым регулятором страны было принято решение о сохранении базовой ставки на уровне 9 % с симметричным коридором + / - 1 %.

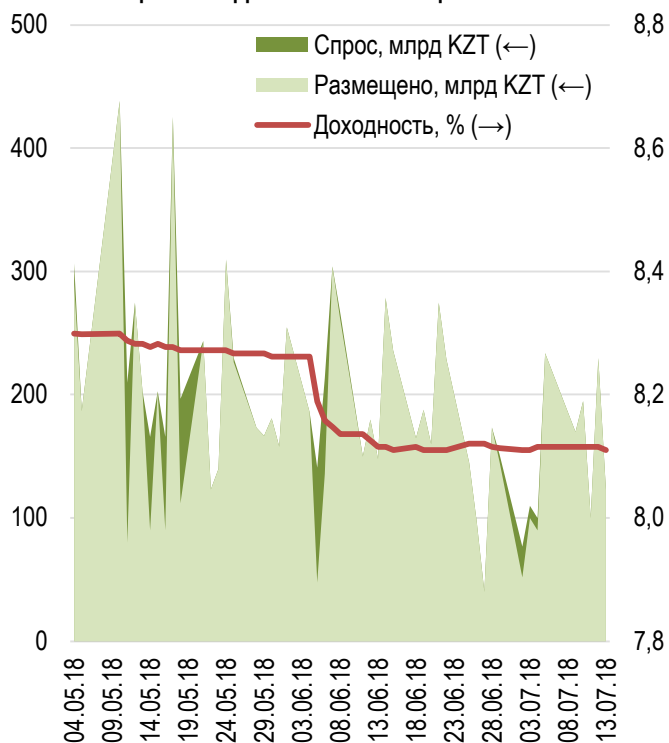
Доходность по однодневным валютным свопам за неделю выросла на 2,31 п.п. до 9,15% годовых. Доходность операций репо с государственными ценными бумагами сроком на один день выросла на 11 б.п. и остановилась на уровне 8,12 % годовых.

Национальный Банк вне биржи разместил семь выпусков нот, общий объем которых достиг 1 012,5 млрд тенге. По пяти выпускам недельных нот общий объем размещения составил 816,7 млрд тенге, уровень доходности был в коридоре 8,11 - 8,12% годовых. По 28-ми дневным нотами доходность достигла 8,24% при объеме размещения 177,2 млрд тенге. Годовые ноты были размещены на сумму 18 млрд тенге, доходность по ним составила 8,22%. Совокупный спрос на ноты превысил предложение на 2% и достиг 1 033,3 млрд тенге.

Инфляция и процентные ставки

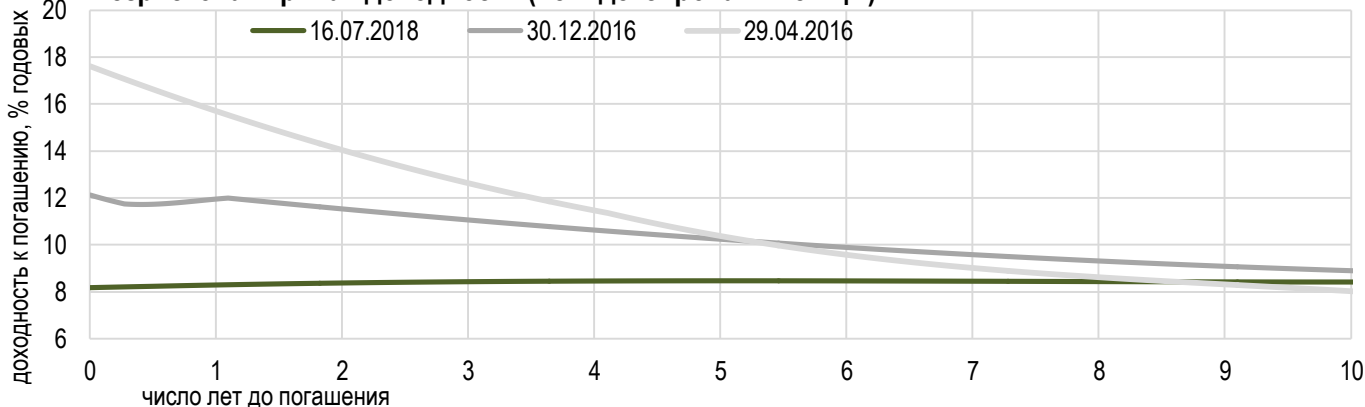


Размещения недельных нот Нацбанка



*Средневзвешенная доходность по всем операциям валютного свопа с долларом США.

Безрисковая кривая доходности (неиндексированные ГЦБ)





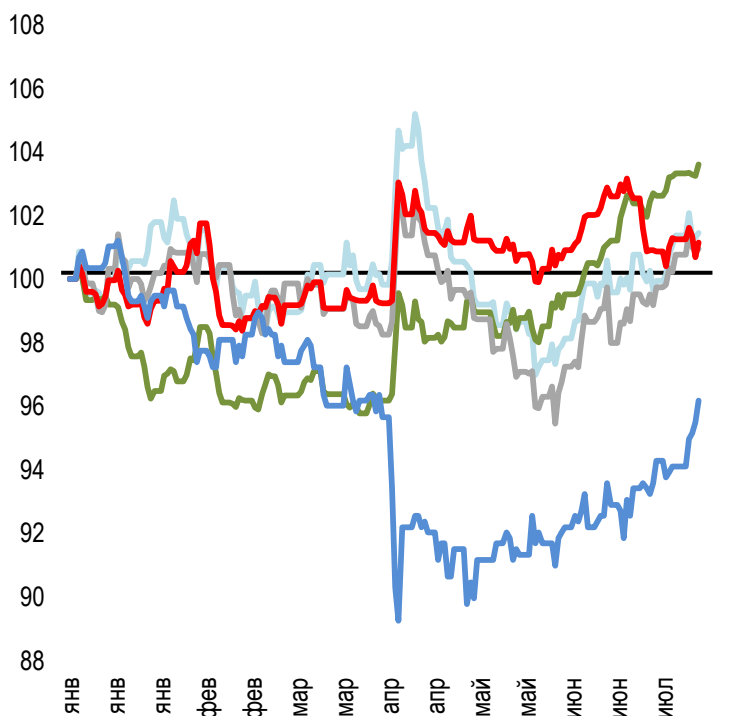
Курс доллара США показал разнонаправленную динамику движения в течение недели с наибольшими скачками в последние два торговых дня, за которые доллар сначала вырос на 1,26 тенге, а затем упал на 0,92 тенге. По итогам торговой недели средневзвешенный курс доллара вырос на 7 тиын до 343,45 тенге, а суммарный объем торгов составил 692,2 млн долларов, увеличившись в сравнении с прошлой неделей на 24%. Примечательным является эффект слабого влияния котировок нефти в формировании рыночного обменного курса пары доллар / тенге. Так, эталонная марка Brent к закрытию торгов валютой на KASE торговалась у значений ниже \$74 за баррель, подешевев за неделю почти на 5 %.

Российская валюта по итогам недели выросла на 0,0956 тенге до 5,5274 тенге. Общий объем торгов за неделю достиг 199,6 млн рублей.

Курс евро по итогам отчетной недели показал рост на 1,28 тенге, закрывшись на отметке 403,00 тенге.

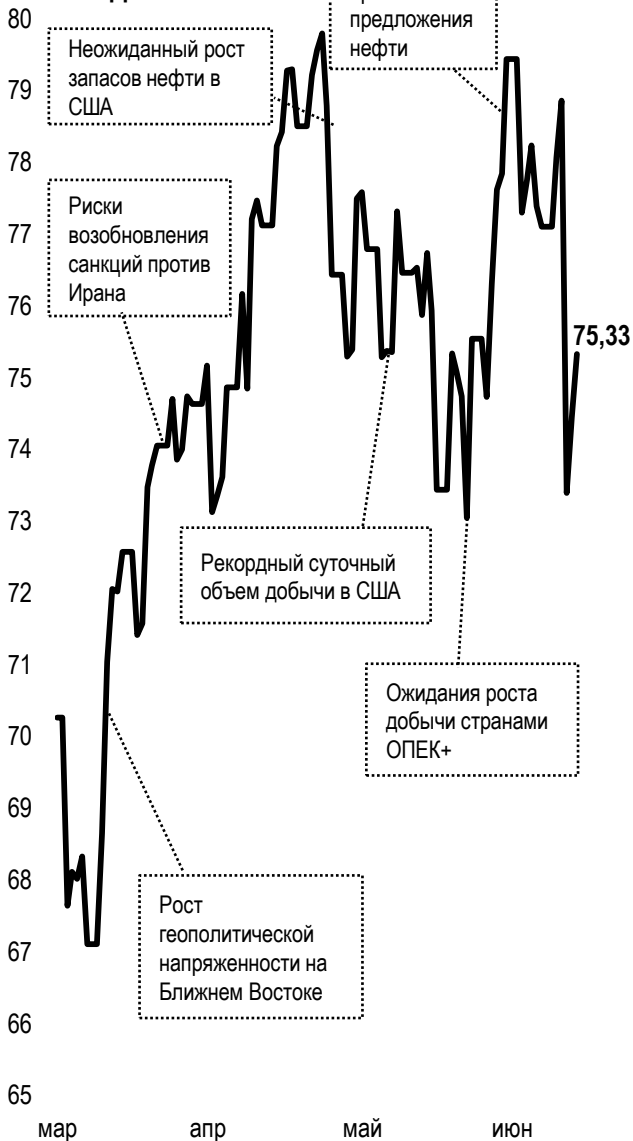
Курс юаня по итогам недели снизился на 0,1387 тенге, остановившись на отметке 51,4863 тенге при объеме сделок 8,9 млн юаней.

Динамика курсов иностранных валют
Δ %, база (01.01.18)



	Цена	Δ 7д, %	Δ 30д, %	Δ 2018, %
— GBPKZT	455,12	+0,1	+1,6	+1,5
— USDKZT	344,37	+0,3	+3,0	+3,6
— EURKZT	402,02	+0,2	+1,9	+1,0
— CNYKZT	51,68	-0,1	-1,1	+1,2
— RUBKZT	5,55	+2,2	+3,9	-3,8

Стоимость нефти Brent
USD/баррель



Справка: График и таблица построены на основе официальных рыночных курсов НБК. Курсы НБК могут расходиться с биржевыми курсами KASE.



Международные индексы

Наименование	Значение	Тренд %			Фьючерс
		7д	1м	1г	7д
S&P 500	2 801,31	2,4	0,9	14,4	1,5
Dow Jones	25 019,41	2,7	-0,7	16,1	2,2
PTC	1 189,35	1,5	3,6	15,5	1,3
ММББ	2 285,53	0,0	0,0	16,6	1,3
Hang Seng	28 525,44	1,2	-7,2	8,3	1,2
SS CSI 300	3 492,69	4,5	-7,8	-5,3	4,2
Euro Stoxx 50	3 454,54	0,4	-0,7	-2,1	0,3
FTSEuroFirst	4 257,50	0,6	-1,2	-0,4	0,3
FTSE 100	7 661,87	0,8	-0,5	3,4	0,8
KASE	2 385,33	-0,9	-1,0	38,0	

Сырьевой рынок

13.07.2018

Наименование	Цена	Тренд %	
		7д	1м
Нефть	75,33	-2,7	-1,8
	71,01	-2,6	6,6
Природный газ	2,75	-3,0	-7,1
Медь	277,00	-1,6	-14,9
Железо	431,50	-0,5	-9,8
Золото	1 244,32	-1,1	-4,2
Серебро	15,74	-1,7	-7,4
Пшеница	481,50	-4,5	-6,8

Календарь экономических событий

		Валюта	Прогноз	Предыдущее
16.07	ВВП (г/г) (2 кв.)	CNY	6,7%	6,8%
16.07	Объём промышленного производства (г/г) (июнь)	CNY	6,5%	6,8%
16.07	Базовый индекс розничных продаж (м/м) (июнь)	USD	0,4%	0,9%
17.07	Выступление главы ФРС г-на Пауэлла	USD		
18.07	Индекс потребительских цен (ИПЦ) (г/г) (июнь)	EUR	2,0%	2,0%
18.07	Запасы сырой нефти	USD	-6,182M	-12,633M
18.07	Уровень безработицы (июнь)	RUB	4,7%	4,7%

Справка: Календарь содержит наиболее значимые по мнению KASE экономические события текущей недели

В – миллиарды
М – миллионы
К – тысячи

Макроэкономическая статистика Казахстана

	Значение	На дату	Начало 2018г.
Годовая инфляция	5,9 %	01.07.18	7,1 %
Валовые международные резервы НБК, млн USD	30 563	01.07.18	30 745
Денежная база, млрд KZT	5 734,2	01.07.18	5 538,7
Денежная масса, млрд KZT	18 836,9	01.06.18	19 456,0

Кредитные рейтинги Казахстана

	Рейтинг	Дата	Предыдущее
S&P Global	BBB- стабильный	12.03.18	BBB-стабильный
Moody's	Вaa3 стабильный	26.07.17	Вaa3 негативный
FitchRatings	BBB стабильный	17.04.18	BBB стабильный

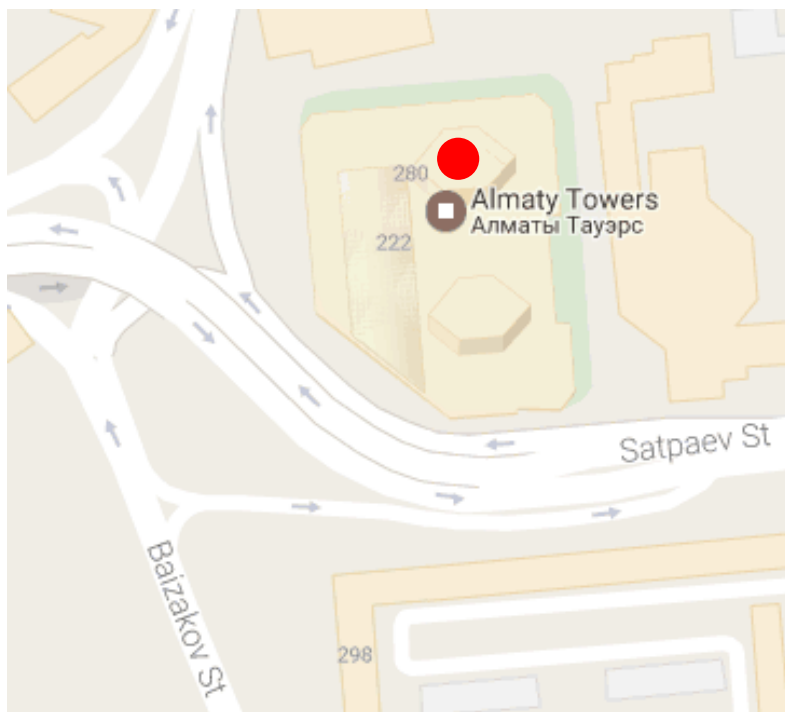
КОНТАКТНАЯ ИНФОРМАЦИЯ



АО "Казахстанская фондовая биржа"

Адрес: Республика Казахстан, 050040,
г. Алматы, ул. Байзакова, 280,
БЦ "Almaty Towers"

Тел.: 8 (727) 237 53 23; 8 (727) 237 53 28



Корпоративный вебсайт



Связаться с нами



**Календарь корпоративных
событий листинговых компаний**

Информация и мнения, содержащиеся в настоящем отчете, были подготовлены специалистами АО "Казахстанская фондовая биржа" (далее - KASE). KASE не дает гарантий относительно полноты и точности приведенной в этом отчете информации, а также ее достоверности. Ни KASE, ни кто-либо из работников не несет ответственности за любые прямые или косвенные убытки (ущерб), наступившие в результате использования данного отчета или сведений/анализа, представленных в нем. KASE не берет на себя ответственности регулярно обновлять данный отчет, а также сообщать обо всех изменениях, произошедших с момента подготовки данного отчета.

KASE обращает внимание инвесторов на следующие факторы:

1. доход от инвестиций в финансовые инструменты зависит от множества рыночных и нерыночных факторов. В частности на фактический доход инвестора могут влиять колебания процентных ставок, изменение норм налогообложения, движение валютных курсов, изменения котировок ценных бумаг, рыночных индексов, изменения производственных и финансовых показателей компаний, а также другие факторы;
2. прошлые результаты не всегда указывают на то, какими будут будущие показатели. При этом оценки будущих результатов основаны на предположениях, которые могут не осуществиться. Стоимость любых инвестиций или дохода может понижаться и повышаться, в результате чего инвесторы могут не получить обратно всей инвестированной суммы. В случае инвестиций, для которых не существует общепризнанного рынка, инвесторы могут испытывать различные трудности, включая трудности с их продажей или получением надежной информации об их стоимости или связанных с ними рисках;
3. отчет подготовлен без учета индивидуальных финансовых особенностей и целей тех лиц, которые его получают.

KASE рекомендует инвесторам независимо оценивать целесообразность тех или иных инвестиций и стратегий и призывает инвесторов пользоваться услугами финансовых консультантов.

Все права на отчет принадлежат KASE. Частичное или полное воспроизведение и/или распространение данного аналитического материала не может быть осуществлено без письменного разрешения KASE.