

# ЕЖЕНЕДЕЛЬНИК KASE

05 – 09 ноября, 2018

## НОВОСТИ KASE

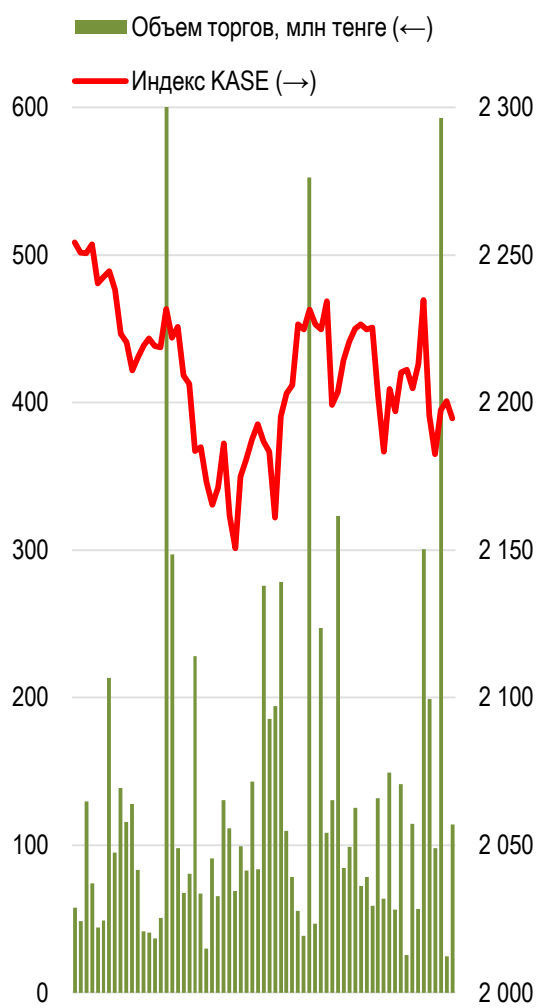
- ▲ АНОНС: с 01 ноября по 14 декабря 2018 года KASE [проведет](#) конкурс среди розничных инвесторов на рынке акций.
- ▲ 16 ноября KASE [проведет](#) Казахстанский биржевой форум. Казахстанский биржевой форум станет центральной дискуссионной площадкой фондового рынка и Центрально-азиатского региона, на которой планируется освещение вопросов финансирования экономики через инструменты фондового рынка, развития биржевой инфраструктуры и продвижения биржевых инструментов.
- ▲ Online проект "KASE: история в лицах" – [опубликованы](#) интервью Елены Бахмутовой и Болат Бабенова.
- ▲ KASE [провела](#) медиа-брифинг для СМИ, посвященный итогам работы биржевого рынка в октябре 2018 года.
- ▲ Совет директоров KASE [утвердил](#) поправки в Листинговые правила.
- ▲ Совет директоров KASE [утвердил](#) новый внутренний документ "Порядок заключения сделок с государственными ценными бумагами по схеме T+2" и поправки во внутренний документ "Правила осуществления биржевой деятельности"

## НОВОСТИ ЭМИТЕНТОВ И АНОНСЫ

- ▲ Евразийский банк развития [привлек](#) на KASE 06 ноября 20,0 млрд тенге, разместив четырехлетние облигации с доходностью к погашению 9,70 % годовых;
- ▲ Акимат Актюбинской области в рамках реализации государственных программ [привлек](#) 2,2 млрд тенге, разместив облигации под 0,35 % годовых. Срок до погашения составляет 1,5 года.
- ▲ Акимат Жамбылской области в рамках реализации государственных программ [привлек](#) на KASE 725,6 млн тенге, разместив двухлетние облигации под 0,35 % годовых
- ▲ АО "Казхателеком" осуществило [листинг](#) и размещение своих облигаций KZX000000013 на бирже МФЦА Astana International Exchange.
- ▲ ТОО "Компания Фаэтон" [привлекло](#) на KASE 200,7 млн тенге, разместив облигации KZP02Y07F484 (KZ2P00004286, FATNb2) под 10,99 % годовых.
- ▲ АО "КазАгроФинанс" [привлекло](#) на KASE 08 ноября 3,9 млрд тенге, разместив облигации KZP01Y05F316 (KZ2C00003747, KAFIb7) со средневзвешенной доходностью к погашению 12,00 % годовых.

Индекс KASE завершает неделю, понизившись на 1,80% до 2 194,61 пунктов. Из семи наименований акций, входящих в Индекс KASE, в минусе закрылись пять наименований. Акции Кселл и Казтрансойл выросли в цене менее чем на 1%.

**Акции Индекса KASE**



09.11.2018

Индекс KASE	Цена	Тренды (%)	
		Δ 7д	Δ 1м
Индекс KASE	2 194,61	-1,8	-1,8
<b>Первый класс ликвидности</b>			
Bank of America	10 499,0	0,9	-7,2
Сбербанк (Россия)	1 095,1	0,9	1,2
<b>Кселл</b>	1 683,0	0,8	-0,4
<b>КазТрансОйл</b>	1 299,0	0,7	-3,3
РД КазМунайГаз (прив.)	12 500,0	-0,0	-2,3
Газпром (Россия)	870,4	-0,5	-9,4
<b>Народный банк</b>	104,0	-0,9	3,5
Аэрофлот (Россия)	544,0	-1,4	-4,2
<b>KEGOC</b>	1 521,1	-2,5	2,2
<b>Банк ЦентрКредит</b>	234,1	-2,9	-7,5
<b>Казхателеком</b>	28 204,0	-3,1	-6,3
БАСТ	38 347,0	-3,5	-8,0
Казхателеком (прив.)	11 800,0	-4,1	-8,3
<b>KAZ Minerals</b>	2 525,0	-4,7	-2,8
Банк ВТБ (Россия)	0,2	-4,8	-9,1

Справка: зеленым цветом выделены индексные акции

Наибольшее снижение на этой неделе продемонстрировали самые волатильные в настоящее время акции – акции KAZ Minerals – которые после 15%-ного роста на прошлой неделе на этой снизились на 4,72% до 2 525,00 тенге. Негативное влияние на акции промышленной компании на неделе с 05 по 09 ноября оказало снижение мировых цен на медь, которые за неделю опустились на площадке London Metal Exchange (LME) более чем на 4%.

Около 3% потеряли в цене долевые инструменты Казхателеком и Банк ЦентрКредит. Среди главных новостей аутсайдеров недели можно выделить сообщение о размещении 06 ноября национальным оператором связи облигаций на сумму 75 млрд тенге на Астанинской международной бирже (AIX). Метод размещения был выбран (private placement), и носил закрытый характер, поэтому ставка размещения не известна.

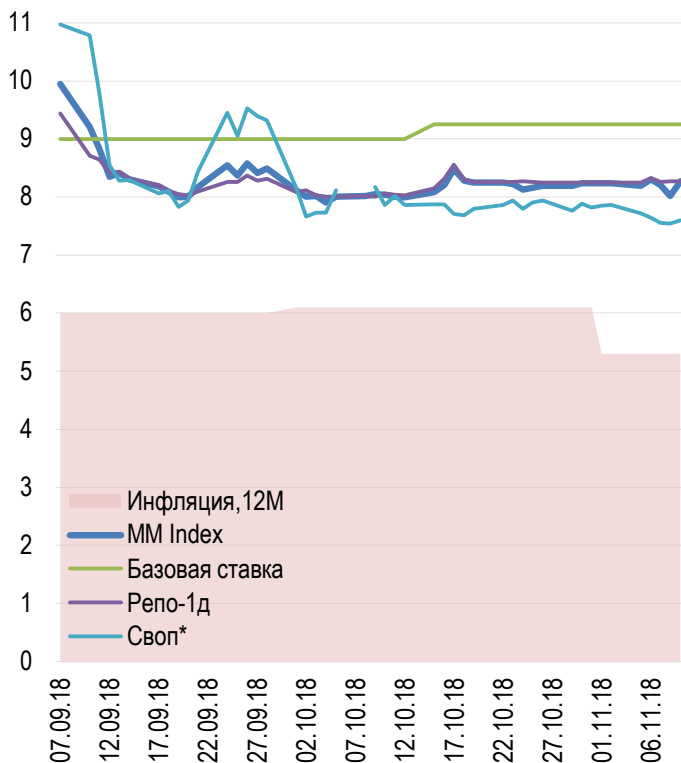
**Доли физ. лиц и нерезидентов, %**



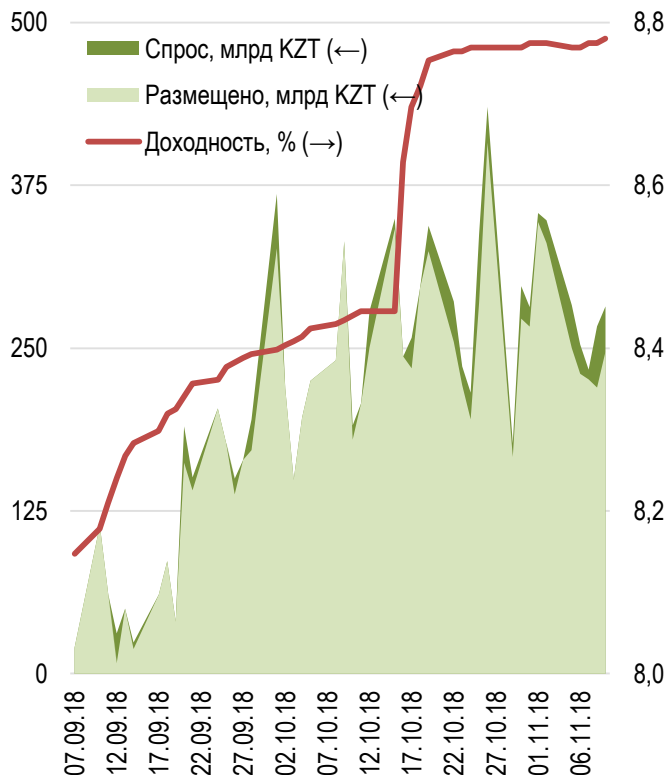
Доходность операций репо с государственными ценными бумагами сроком на один день выросла за неделю на 2 б.п. и составила 8,27 % годовых. Доходность по однодневным валютным свопам, наоборот, понизилась на 40 б.п. до 7,55% годовых.

Открытая позиция Национального банка по нотам на этой неделе находилась на максимальных значениях с июня 2018 года - в диапазоне 3,9 – 4,0 трлн тенге. За текущую неделю регулятор вне биржи разместил семь выпусков нот на общую сумму 1 412,4 млрд тенге. Совокупный спрос на краткосрочные инструменты превысил предложение на 12%. Недельные ноты размещались с доходностью 8,77-8,78%, месячные инструменты размещены по ставке 8,79%. Годовые ноты по сравнению с предыдущими выпусками обошлись дороже доходность по ним выросла на 35 б.п., повысившись с 8,50% до 8,85% годовых.

**Инфляция и процентные ставки**

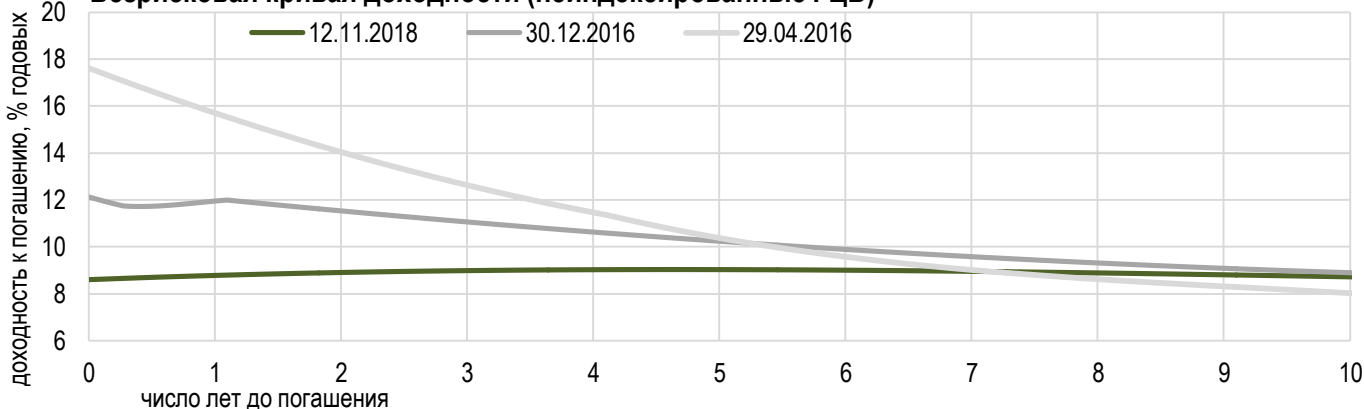


**Размещения недельных нот Нацбанка**



\*Средневзвешенная доходность по всем операциям валютного свопа с долларом США.

**Безрисковая кривая доходности (неиндексированные ГЦБ)**





Средневзвешенный курс тенге к доллару США по итогам уходящей недели вырос на 1,34 тенге до 372,65 тенге, а суммарный объем торгов составил 374,5 млн долларов.

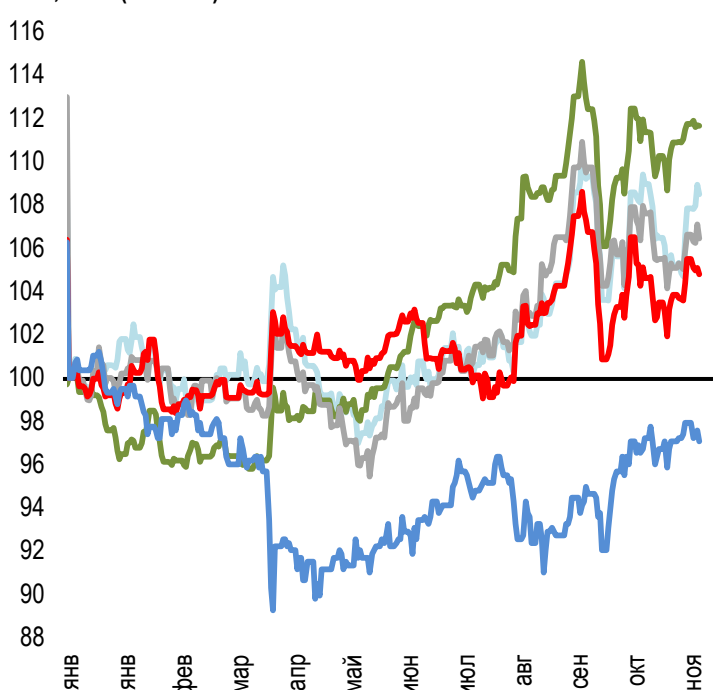
По итогам недели тенге ослаб по отношению к доллару США, однако ослабление оказалась не таким большим, если учитывать то, что нефть снижается уже пятую неделю подряд, а падение на этой неделе на опасениях излишка топлива на мировом рынке уже достигло 3 долларов. Нефть марки Brent опустилась до минимальных значений с апреля 2018 года.

В свою очередь, рубль достаточно стойко переживал падение нефти, однако в четверг российская валюта все же ускорила снижение по отношению к доллару. Неделю рубль закрыл на уровне 68,005 рублей за доллар США. Средневзвешенный курс вырос по итогам недели на 2,15% до 67,257 рублей за доллар США.

По итогам недели рубль на KASE подешевел на 0,0860 тенге до 5,5787 тенге. Общий объем торгов за текущую неделю достиг 73,5 млн рублей. Для евро неделя завершилась ростом на 1,15 тенге до 425,15 тенге.

Курс юаня по итогам недели снизился на 0,1834 тенге, остановившись на отметке 53,6770 тенге при общем объеме сделок 4,2 млн юаней.

**Динамика курсов иностранных валют**  
Δ %, база (01.01.18)



	Цена	Δ 7д, %	Δ 30д, %	Δ 2018, %
— GBPKZT	486,71	+0,6	+0,3	+8,5
— USDKZT	371,08	+0,2	-0,3	+11,7
— EURKZT	423,85	+0,6	-0,6	+6,4
— CNYKZT	53,54	+0,4	-0,4	+4,8
— RUBKZT	5,60	-0,9	+0,2	-2,9

**Стоимость нефти Brent**  
USD/баррель



Справка: График и таблица построены на основе официальных рыночных курсов НБК. Курсы НБК могут расходиться с биржевыми курсами KASE.



Наименование	Значение	Тренд %			Фьючерс	Сырьевой рынок			09.11.2018	
		7д	1м	1г		7д	Наименование	Цена	Тренд %	
S&P 500	2 781,01	2,1	-0,2	7,6	2,0	Нефть	70,18	-3,6	-15,5	
Dow Jones	25 989,30	2,8	1,5	10,8	2,9		60,19	-4,7	-17,7	
PTC	1 121,38	-1,2	-1,9	-3,4	-1,3	Природный газ	3,72	13,2	13,2	
ММББ	2 285,53	0,0	0,0	4,7	-1,3		268,45	-4,4	-3,5	
Hang Seng	25 601,92	-3,3	-2,3	-12,1	-3,9	Железо	595,00	7,0	17,7	
SS CSI 300	3 167,44	-3,7	-3,5	-22,3	-3,6		1 209,65	-1,9	1,2	
Euro Stoxx 50	3 229,49	0,5	-1,1	-10,6	0,3	Серебро	14,14	-4,2	-1,3	
FTSEuroFirst	3 999,50	0,6	-0,9	-7,9	0,6		502,00	-1,3	-1,7	
FTSE 100	7 105,34	0,2	-0,6	-5,1	0,3	Пшеница				
KASE	2 194,61	-1,8	-1,8	7,0						

Календарь экономических событий		Валюта	Прогноз	Предыдущее
13.11	Изменение числа заявок на пособие по безработице (окт)	GBP	4,3К	18,5К
14.11	Объём промышленного производства (г/г) (окт)	CNY	5,8%	5,8%
14.11	Базовый индекс потребительских цен (ИПЦ) (м/м) (окт)	USD	0,2%	0,1%
14.11	Запасы сырой нефти	USD		5,783М
15.11	Выступление главы ФРС г-на Пауэлла	USD		
16.11	Выступление главы ЕЦБ Драги	EUR		
16.11	Индекс потребительских цен (ИПЦ) (г/г) (окт)	EUR	2,2%	2,2%

В – миллиарды  
М – миллионы  
К – тысячи

Справка: Календарь содержит наиболее значимые по мнению KASE экономические события текущей недели

Макроэкономическая статистика Казахстана	Значение	На дату	Начало 2018г.
Годовая инфляция	5,3 %	01.11.18	7,1 %
Валовые международные резервы НБК, млн USD	30 028	01.10.18	30 745
Денежная база, млрд KZT	6 183,7	01.10.18	5 538,7
Денежная масса, млрд KZT	19 715,0	01.10.18	19 456,0
Кредитные рейтинги Казахстана	Рейтинг	Дата	Предыдущее
<b>S&amp;P Global</b>	BBB- стабильный	10.09.18	BBB-стабильный
<b>Moody's</b>	Вaa3 стабильный	26.07.17	Вaa3 негативный
<b>FitchRatings</b>	BBB стабильный	28.09.18	BBB стабильный

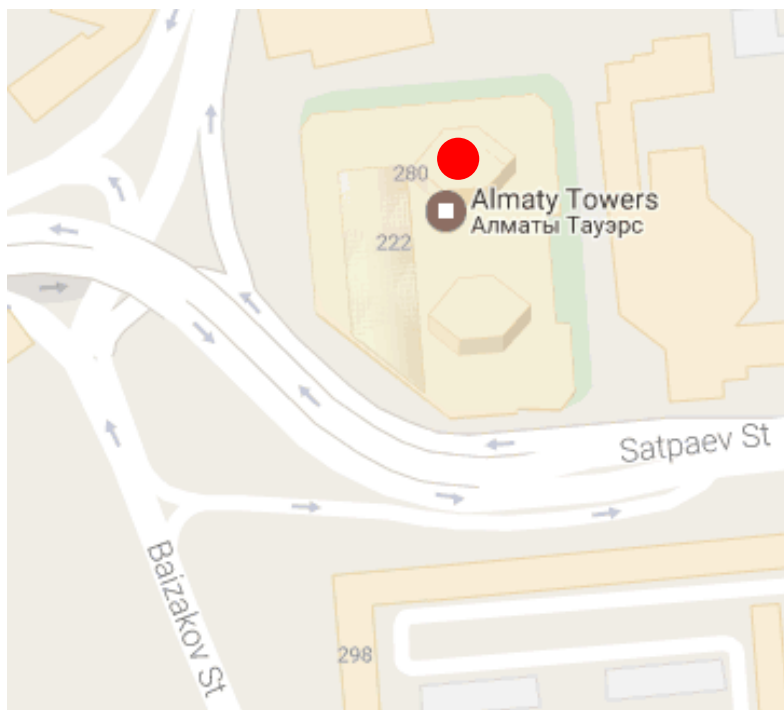
# КОНТАКТНАЯ ИНФОРМАЦИЯ



## АО "Казахстанская фондовая биржа"

**Адрес:** Республика Казахстан, 050040,  
г. Алматы, ул. Байзакова, 280,  
БЦ "Almaty Towers"

**Тел.:** 8 (727) 237 53 23; 8 (727) 237 53 28



**Корпоративный вебсайт**



**Связаться с нами**



**Календарь корпоративных  
событий листинговых компаний**

Информация и мнения, содержащиеся в настоящем отчете, были подготовлены специалистами АО "Казахстанская фондовая биржа" (далее - KASE). KASE не дает гарантий относительно полноты и точности приведенной в этом отчете информации, а также ее достоверности. Ни KASE, ни кто-либо из работников не несет ответственности за любые прямые или косвенные убытки (ущерб), наступившие в результате использования данного отчета или сведений/анализа, представленных в нем. KASE не берет на себя ответственности регулярно обновлять данный отчет, а также сообщать обо всех изменениях, произошедших с момента подготовки данного отчета.

KASE обращает внимание инвесторов на следующие факторы:

1. доход от инвестиций в финансовые инструменты зависит от множества рыночных и нерыночных факторов. В частности на фактический доход инвестора могут влиять колебания процентных ставок, изменение норм налогообложения, движение валютных курсов, изменения котировок ценных бумаг, рыночных индексов, изменения производственных и финансовых показателей компаний, а также другие факторы;
2. прошлые результаты не всегда указывают на то, какими будут будущие показатели. При этом оценки будущих результатов основаны на предположениях, которые могут не осуществиться. Стоимость любых инвестиций или дохода может понижаться и повышаться, в результате чего инвесторы могут не получить обратно всей инвестированной суммы. В случае инвестиций, для которых не существует общепризнанного рынка, инвесторы могут испытывать различные трудности, включая трудности с их продажей или получением надежной информации об их стоимости или связанных с ними рисках;
3. отчет подготовлен без учета индивидуальных финансовых особенностей и целей тех лиц, которые его получают.

KASE рекомендует инвесторам независимо оценивать целесообразность тех или иных инвестиций и стратегий и призывает инвесторов пользоваться услугами финансовых консультантов.

Все права на отчет принадлежат KASE. Частичное или полное воспроизведение и/или распространение данного аналитического материала не может быть осуществлено без письменного разрешения KASE.