

ЕЖЕНЕДЕЛЬНИК KASE

04 – 07 декабря,
2018

НОВОСТИ KASE

- ▲ KASE [удлинила](#) продолжительность Базового периода для осуществления рыночной оценки неиндексированных ГЦБ со сроком от 180 и более дней до погашения.
- ▲ Online проект "KASE: история в лицах" – [опубликованы](#) интервью Гульжаны Карагусовой и Вячеслава Кононенко.
- ▲ KASE [опубликовала](#) на своем интернет-сайте рэнкинги активности членов биржи за ноябрь 2018 года.
- ▲ 07 декабря KASE [провела](#) бизнес-завтрак "KASE Day in Astana".
- ▲ С 30 ноября 2018 года [введены](#) в действие поправки в Инструкцию о порядке кодировки членов АО "Казахстанская фондовая биржа" и их счетов, финансовых инструментов и эмитентов ценных бумаг.

НОВОСТИ ЭМИТЕНТОВ И АНОНСЫ

- ▲ АО "Ипотечная организация "Баспана" привлекло на KASE 06 декабря 19,7 млрд тенге, [разместив](#) облигации (BASPb2) под 9,9126 % годовых и 10,0 млрд тенге, [разместив](#) облигации (BASPb1).
- ▲ ТОО "Компания Фаэтон" [привлекло](#) на KASE 05 декабря 200,7 млн тенге, разместив облигации (FATNb2) под 10,99 % годовых.
- ▲ В рамках реализации государственных программ местные исполнительные органы разместили 2-х летние облигации. Акимат Атырауской области [привлек](#) 1,9 млрд тенге, муниципальный орган Восточно-Казахстанской области [разместил](#) облигации на 609,6 млн тенге.
- ▲ АО "Каспий нефть" [выплатило](#) дивиденды по простым акциям (KSNF) за первое полугодие 2018 года.
- ▲ Акционеры АО "KEGOC" [утвердили](#) промежуточную финансовую отчетность и порядок распределения чистого дохода компании за первое полугодие 2018 года.
- ▲ АО "Евразийский банк" [сообщило](#) о подтверждении агентством Standard & Poor's рейтинговых оценок банка и его облигаций, прогноз "Негативный".
- ▲ АО "Банк "Bank RBK" [сообщило](#) о подтверждении агентством Standard & Poor's рейтинговых оценок банка, прогноз "Стабильный".
- ▲ АО "Цеснабанк" [сообщило](#) о понижении агентством Standard & Poor's рейтинговых оценок банка и его облигаций и помещении их в список CreditWatch Negative.
- ▲ АО "Национальная компания "Продовольственная контрактная корпорация" [сообщило](#) об изменении агентством Moody's Investors Service прогноза корпоративного рейтинга B1 со статуса "Возможное понижение" на статус "Стабильный".

Индекс KASE завершает неделю ростом. Казахстанский Индекс голубых фишек повысился на 0,41% до 2 258,74 пунктов. Акции представительского списка торговались разнонаправленно.

07.12.2018

Тренды (%)

Индекс KASE	2 258,74	0,4	2,8
Первый класс ликвидности	Цена	Δ 7д	Δ 1м
KEGOC	1 622,2	3,7	5,7
Казахтелеком	30 500,0	1,5	8,2
Народный банк	105,0	1,1	1,6
Газпром (Россия)	900,0	0,9	2,0
КазТрансОйл	1 301,1	0,7	5,5
Сбербанк (Россия)	1 084,9	0,5	1,4
Банк ЦентрКредит	248,1	0,0	5,6
РД КазМунайГаз (прив.)	12 800,0	0,0	2,4
Казахтелеком (прив.)	12 100,0	-0,0	1,7
Kcell	1 664,6	-1,2	-1,2
БАСТ	37 000,0	-1,5	-0,0
KAZ Minerals	2 550,0	-2,9	0,2
Bank of America	10 100,0	-3,2	-0,5
Аэрофлот (Россия)	611,0	-4,5	7,6
Банк ВТБ (Россия)	0,2	-4,8	0,0

Акции Индекса KASE



Справка: зеленым цветом выделены индексные акции

Наибольший рост за акциями KEGOC, которые повысились в цене на 3,67% до 1 622,23 тенге. В ходе пятничных торгов акции открылись с дивидендным гэпом, но впоследствии неожиданно восстановились, при этом покупки шли на довольно высоких объемах, максимальных с 12 октября 2018 года. Напомним, что акционеры АО "KEGOC" решили направить на выплату дивидендов по простым акциям за I полугодие 2018 года 80% чистой прибыли, что составляет 20,9 млрд тенге. Таким образом, в текущем году дивиденды за I полугодие выросли в 1,7 раза до 80,53 тенге на одну простую акцию.

Наибольшее снижение продемонстрировали акции KAZ Minerals, которые опустились в цене на 2,86% до уровня 2 550,00 тенге. Бумаги производственной компании, не сумев закрепиться над уровнем сопротивления в 2 700 тенге, ускорили снижение. Коррекция цен акций была вызвана негативной динамикой цен на медь.

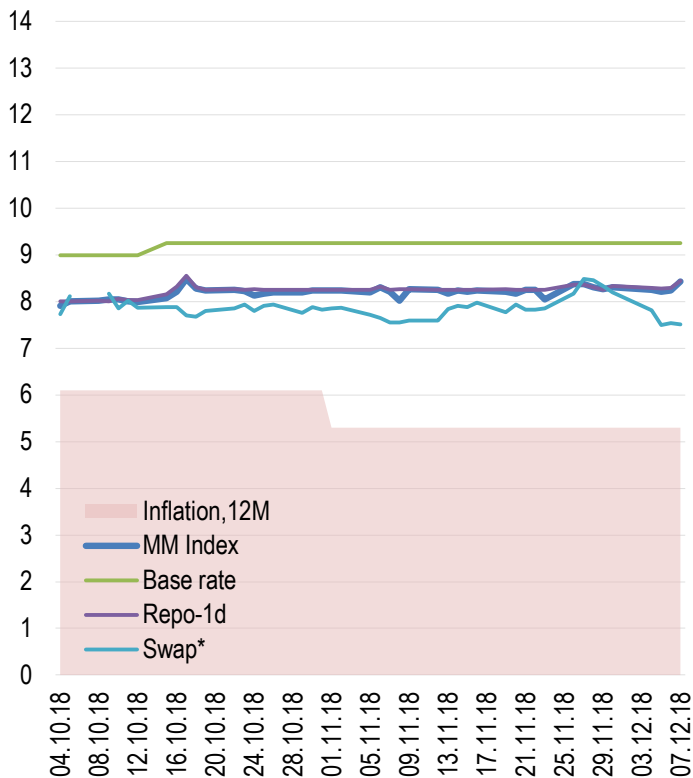
Доли физ. лиц и нерезидентов, %



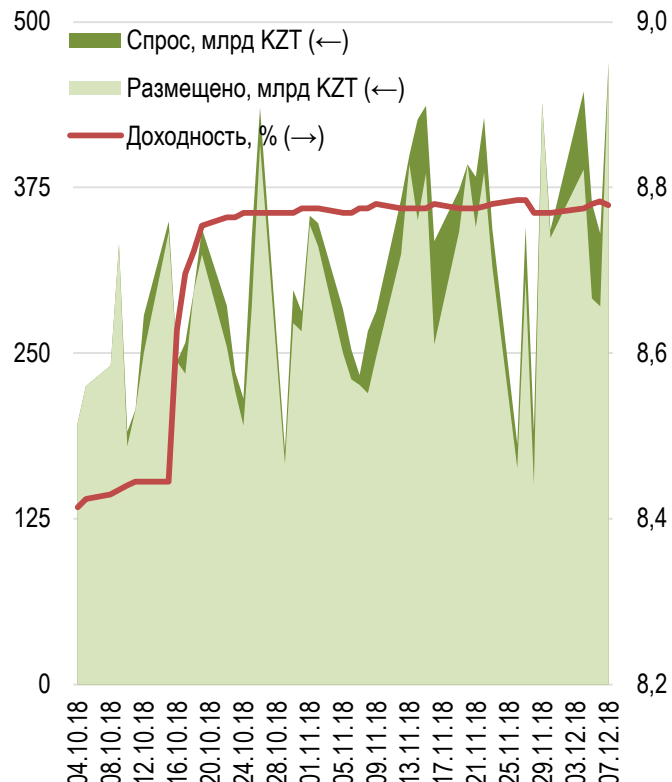
Во вторник Национальный банк Казахстана ожидаемо принял решение сохранить базовую ставку на уровне 9,25% с коридором +/-1%. Доходность операций репо с государственными ценными бумагами сроком на один день выросла на 12 б.п. и составила 8,45 % годовых. Доходность однодневных долларовых свопов снизилась на 32 б.п. до 7,70% годовых.

Открытая позиция Национального банка по нотам продолжила снижаться вторую неделю подряд. К четвергу, она сократилась до 3,4 трлн тенге, что является минимальным значением более чем за 1,5 месяца. За неделю Национальный банк вне биржи разместил пять выпусков нот на сумму 1 501,7 млрд тенге. Совокупный спрос на краткосрочные инструменты превысил предложение на 12%. Недельные ноты размещались с доходностью 8,77-8,78%, годовые инструменты были размещены на сумму 66,9 млрд тенге под 7,91% годовых.

Инфляция и процентные ставки

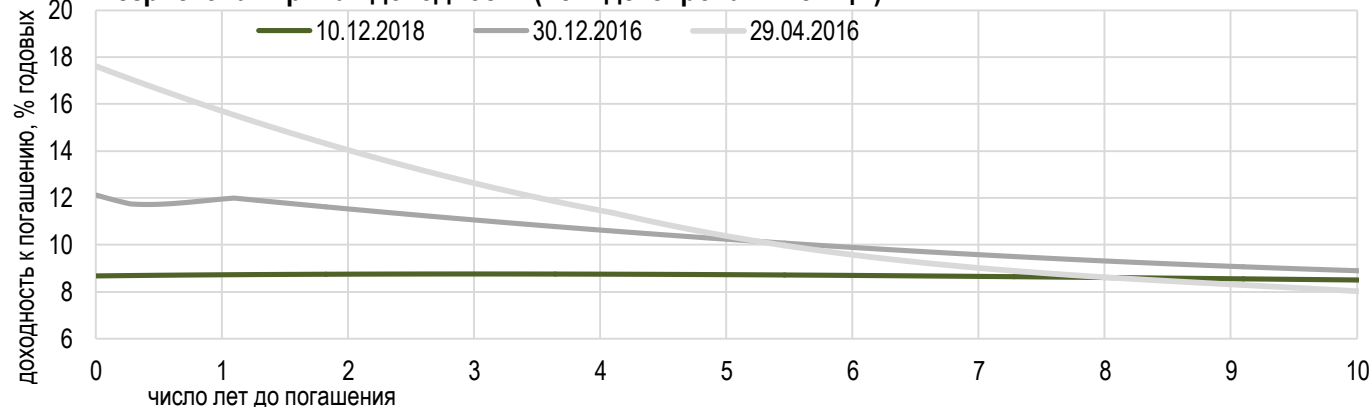


Размещения недельных нот Нацбанка



*Средневзвешенная доходность по всем операциям валютного свопа с долларом США.

Безрисковая кривая доходности (неиндексированные ГЦБ)





Средневзвешенный курс доллара по итогам недели снизился на 1,07 до 370,49 тенге. Суммарный объем торгов долларом составил 420,6 млн долларов.

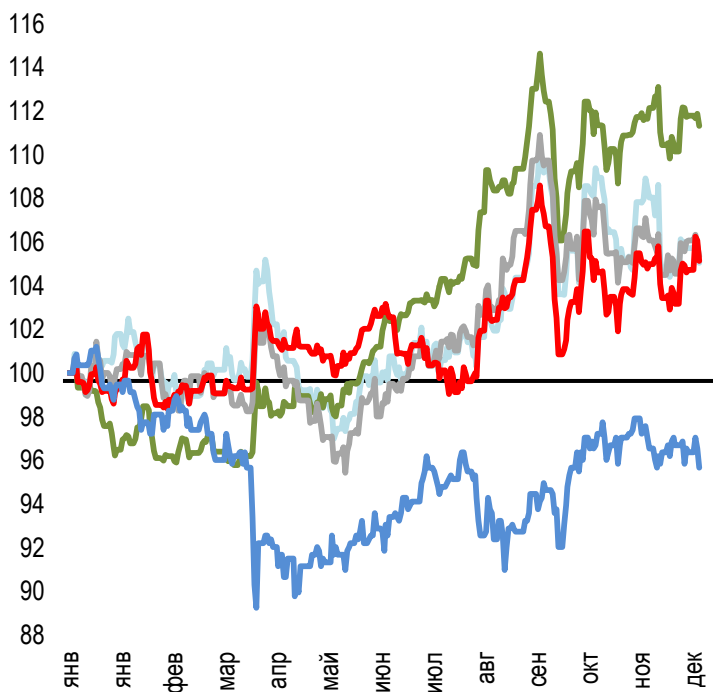
Тенге на этой неделе проявил стойкость и даже сумел немного укрепиться по отношению к доллару. Все это происходило вопреки нестабильному внешнему фону, в частности высокой волатильности цен на нефть. Цены на черное золото оставались крайне нестабильными на фоне проходящего заседания ОПЕК+, на котором решалась судьба сделки о сокращении добычи нефти. Как сообщил Министр энергетики Канат Бозумбаев: "Казахстан поддерживает пропорциональное снижение".

По итогам недели рубль на KASE снизился на 0,0403 тенге до 5,5610 тенге. Общий объем торгов за неделю достиг 87,0 млн рублей.

Для евро неделя завершилась ростом на 0,40 тенге, курс европейской валюты остановился на отметке до 421,00 тенге. Недельный объем торгов с евро достиг 2,7 млн евро.

Курс юаня по итогам недели вырос на 0,6600 тенге, остановившись на отметке 53,9600 тенге при общем объеме сделок 9,5 млн юаней.

Динамика курсов иностранных валют
Δ %, база (01.01.18)



	Цена	Δ 7д, %	Δ 30д, %	Δ 2018, %
— GBPKZT	471,32	-0,6	-2,7	+5,1
— USDKZT	369,98	-0,4	-0,2	+11,3
— EURKZT	419,48	-0,6	-0,8	+5,3
— CNYKZT	53,71	+0,5	+0,1	+5,1
— RUBKZT	5,52	-0,9	-1,8	-4,3

Стоимость нефти Brent
USD/баррель



Справка: График и таблица построены на основе официальных рыночных курсов НБК. Курсы НБК могут расходиться с биржевыми курсами KASE.



Международные индексы

Наименование	Значение	Тренд %			Фьючерс
		7д	1м	1г	7д
S&P 500	2 633,08	-4,6	-6,4	-0,1	-4,4
Dow Jones	24 388,95	-4,5	-6,8	0,7	-4,3
PTC	1 157,94	2,8	-0,5	3,4	3,5
ММББ	2 285,53	0,0	0,0	8,7	3,5
Hang Seng	26 063,76	-1,7	-0,3	-7,9	-1,7
SS CSI 300	3 181,57	0,3	-1,3	-19,9	0,5
Euro Stoxx 50	3 058,53	-3,6	-5,8	-14,4	-3,2
FTSEuroFirst	3 795,00	-3,1	-5,3	-11,7	-3,6
FTSE 100	6 778,11	-2,9	-4,8	-7,4	-2,5
KASE	2 258,74	0,4	2,8	7,5	

Сырьевой рынок

07.12.2018

Наименование	Цена	Тренд %	
		7д	1м
Нефть	61,67	5,0	-14,4
	52,61	3,3	-14,7
Природный газ	4,49	-2,7	26,2
Медь	275,75	-0,7	0,1
Железо	499,50	-1,3	-9,1
Золото	1 249,31	2,4	1,9
Серебро	14,57	3,4	0,0
Пшеница	519,50	0,7	1,8

Календарь экономических событий

Валюта

Прогноз

Предыдущее

10.12	Число открытых вакансий на рынке труда JOLTS (окт)	USD	7,220М	7,009М
11.12	Индекс цен производителей (PPI) (м/м) (нояб)	USD	0,0%	0,6%
12.12	Базовый индекс потребительских цен (ИПЦ) (м/м) (нояб)	USD	0,2%	0,2%
12.12	Запасы сырой нефти	USD		-7,323М
13.12	Решение по процентной ставке (дек)	EUR	0,00%	0,00%
13.12	Пресс-конференция ЕЦБ	EUR		
14.12	Решение по процентной ставке (дек)	RUB	7,50%	7,50%

Справка: Календарь содержит наиболее значимые по мнению KASE экономические события текущей недели

В – миллиарды
М – миллионы
К – тысячи

Макроэкономическая статистика Казахстана

Значение

На дату

Начало 2018г.

Годовая инфляция	5,3 %	01.12.18	7,1 %
Валовые международные резервы НБК, млн USD	29 092	01.11.18	30 745
Денежная база, млрд KZT	5 799,3	01.11.18	5 538,7
Денежная масса, млрд KZT	19 715,1	01.10.18	19 456,0

Кредитные рейтинги Казахстана

Рейтинг

Дата

Предыдущее

S&P Global	BBB- стабильный	10.09.18	BBB-стабильный
Moody's	Baa3 стабильный	26.07.17	Baa3-стабильный
FitchRatings	BBB стабильный	28.09.18	BBB стабильный

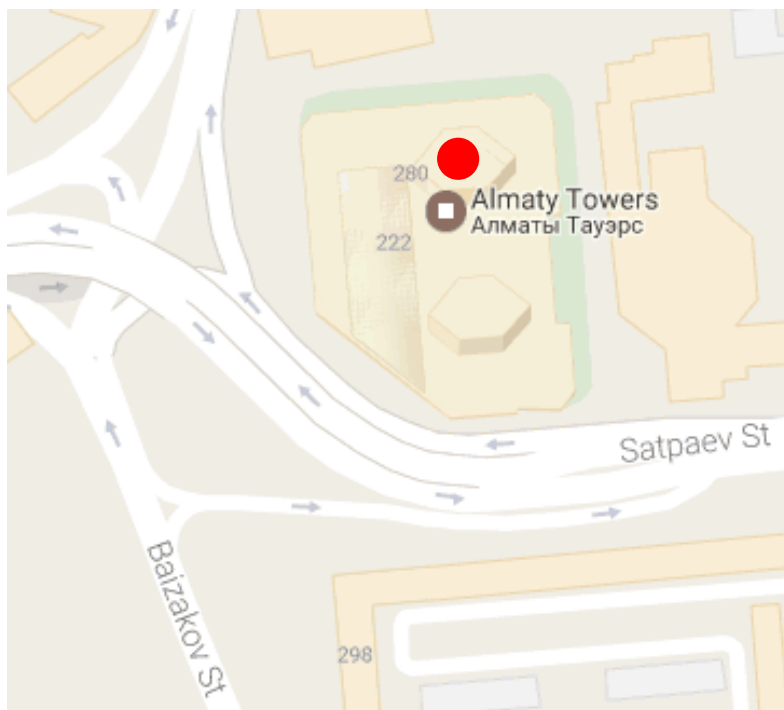
КОНТАКТНАЯ ИНФОРМАЦИЯ



АО "Казахстанская фондовая биржа"

Адрес: Республика Казахстан, 050040,
г. Алматы, ул. Байзакова, 280,
БЦ "Almaty Towers"

Тел.: 8 (727) 237 53 23; 8 (727) 237 53 28



Корпоративный вебсайт



Связаться с нами



**Календарь корпоративных
событий листинговых компаний**

Информация и мнения, содержащиеся в настоящем отчете, были подготовлены специалистами АО "Казахстанская фондовая биржа" (далее - KASE). KASE не дает гарантий относительно полноты и точности приведенной в этом отчете информации, а также ее достоверности. Ни KASE, ни кто-либо из работников не несет ответственности за любые прямые или косвенные убытки (ущерб), наступившие в результате использования данного отчета или сведений/анализа, представленных в нем.

KASE не берет на себя ответственности регулярно обновлять данный отчет, а также сообщать обо всех изменениях, произошедших с момента подготовки данного отчета.

KASE обращает внимание инвесторов на следующие факторы:

1. доход от инвестиций в финансовые инструменты зависит от множества рыночных и нерыночных факторов. В частности на фактический доход инвестора могут влиять колебания процентных ставок, изменение норм налогообложения, движение валютных курсов, изменения котировок ценных бумаг, рыночных индексов, изменения производственных и финансовых показателей компаний, а также другие факторы;
2. прошлые результаты не всегда указывают на то, какими будут будущие показатели. При этом оценки будущих результатов основаны на предположениях, которые могут не осуществиться. Стоимость любых инвестиций или дохода может понижаться и повышаться, в результате чего инвесторы могут не получить обратно всей инвестированной суммы. В случае инвестиций, для которых не существует общепризнанного рынка, инвесторы могут испытывать различные трудности, включая трудности с их продажей или получением надежной информации об их стоимости или связанных с ними рисках;
3. отчет подготовлен без учета индивидуальных финансовых особенностей и целей тех лиц, которые его получают.

KASE рекомендует инвесторам независимо оценивать целесообразность тех или иных инвестиций и стратегий и призывает инвесторов пользоваться услугами финансовых консультантов.

Все права на отчет принадлежат KASE. Частичное или полное воспроизведение и/или распространение данного аналитического материала не может быть осуществлено без письменного разрешения KASE.