

# ЕЖЕНЕДЕЛЬНИК KASE

31 июля –  
4 августа, 2017

## СОБЫТИЯ KASE

- ▲ 02 августа Акимат города Астаны привлек августа 8,1 млрд тенге, доразместив двухлетние облигации под 9,2 % годовых.
- ▲ 03 августа на KASE прошли специализированные торги по продаже облигаций АО "Фонд национального благосостояния "Самрук-Казына". Фактический суммарный объем удовлетворенных заявок составил 25 млрд тенге по номинальной стоимости, в то время как доходность к погашению сложилась на уровне 10,5 % годовых.
- ▲ В пятницу на KASE состоялась подписка на облигации АО "Аграрная кредитная корпорация". Компания привлекла 5,1 млрд тенге посредством размещения облигаций со сроком обращения 10 лет. Данный инструмент предлагает инвесторам полугодовой купон с доходностью на уровне 14 % годовых.
- ▲ Простые акции АО "Аль Сакр Финанс" включены в официальный список KASE в сектор "акции" альтернативной площадки с 03 августа. Эмитент занимается финансированием проектов в реальном секторе экономики в целях содействия обновлению, модернизации и расширению основных фондов казахстанских компаний. Клиентами АО "Аль Сакр Финанс" являются предприятия крупного, среднего и малого бизнеса.
- ▲ KASE запустила новые страницы на бета-версии своего интернет-сайта – [beta.kase.kz](http://beta.kase.kz). За последнее время были запущены страницы, посвященные разделам "Листинг", "Оценка и параметры", "Торговая система", "Информационные продукты", "Пресс-центр", раздел "О нас", а также раздел с информацией для акционеров, контактная информация, реквизиты KASE и вакансии.

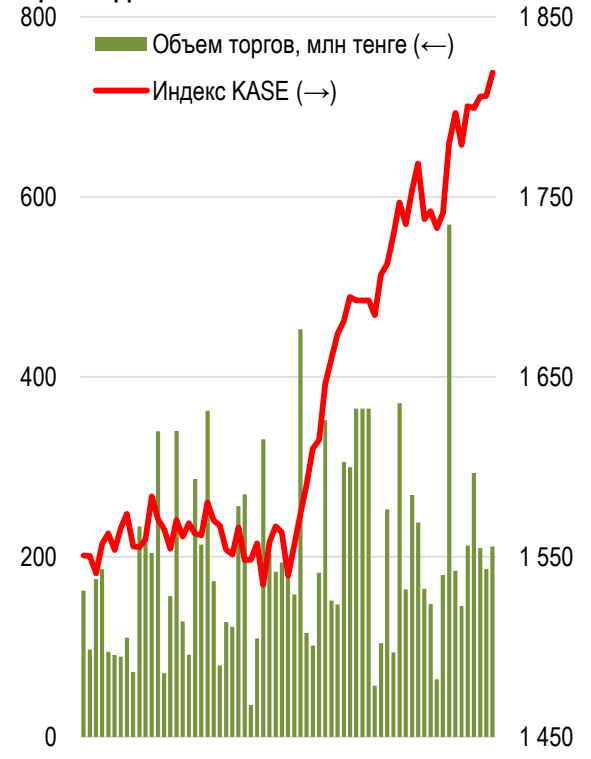
## НОВОСТИ ЭМИТЕНТОВ И АНОНСЫ

- ▲ Национальный Банк Казахстана проведет в августе 15 биржевых спецторгов по продаже государственных сберегательных казначейских обязательств Министерства финансов Республики Казахстан. Первые спецторги прошли 02 августа. Последние августовские спецторги назначены на 24 августа. Национальный Банк Казахстана на этой неделе провел три аукциона по продаже государственных ценных бумаг. Доходность к погашению на всех аукционах составила 9 % годовых.

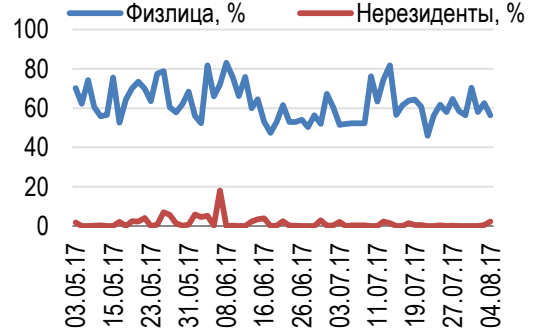
За неделю Индекс KASE вырос на 2,3 %, закрепившись выше 1 819 пунктов.

Акции KAZ Minerals в очередной раз с отрывом опережают рынок. Рост стоимости акций по итогам недели составил 9,3 % и достиг 3 170 тенге за акцию. Инвесторский оптимизм не угасает после публикации сильных производственных результатов за первое полугодие на прошлой неделе на фоне продолжающегося роста медных котировок.

**Акции индекса KASE**



**Доли физ. лиц и нерезидентов, %**



04.08.2017

Индекс KASE	1 819,1	Тренды (%)	
Первый класс ликвидности	Цена	Δ 7д	Δ 1м
<b>KAZ Minerals</b>	3 170,0	9,3	45,5
Сбербанк (Россия)	934,5	3,9	14,9
<b>KEGOC</b>	1 399,0	3,9	1,6
Bank of America	8 210,1	3,6	2,1
Газпром (Россия)	670,0	2,8	1,5
<b>Kcell</b>	1 349,5	2,2	-2,2
<b>РД КазМунайГаз</b>	19 500,0	1,8	8,3
<b>Народный банк</b>	79,4	1,2	8,0
Банк Астаны	1 170,0	0,6	0,2
QAZKOM	139,0	0,3	185,4
Estate Management Company (прив.)	84 975,0	0,0	0,0
Казахтелеком (прив.)	6 906,2	0,0	7,9
Аэрофлот (Россия)	1 136,3	-0,3	3,0
РД КазМунайГаз (прив.)	7 100,0	-0,4	-1,5
<b>КазТрансОйл</b>	1 197,0	-0,7	-3,3
<b>Банк ЦентрКредит</b>	157,7	-1,4	1,1
QAZKOM (прив.)	71,0	-1,5	25,7
<b>Казахтелеком</b>	16 000,0	-2,1	-4,8
АЗМ	13 069,5	-5,8	-9,1

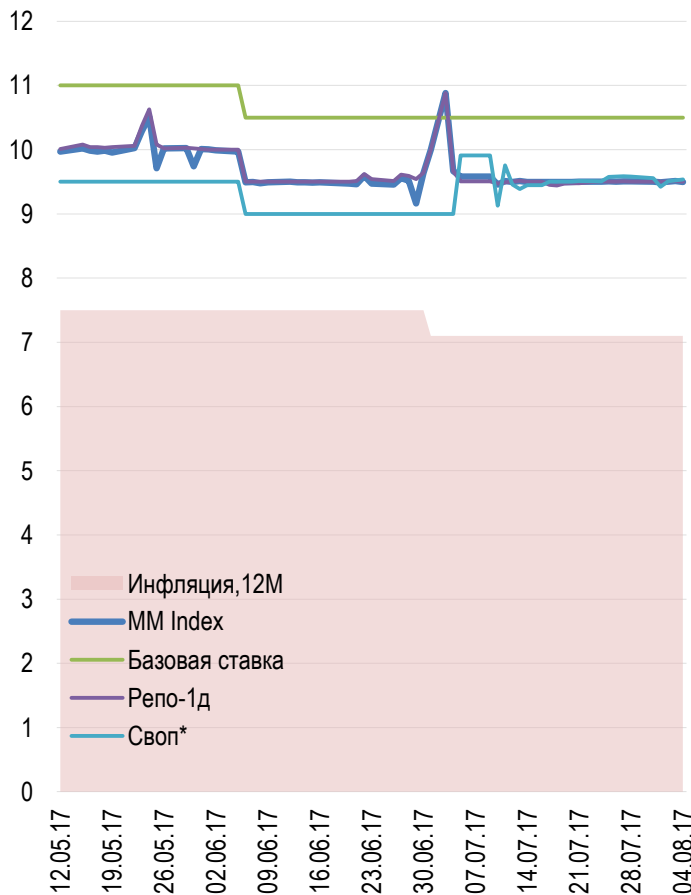
Простые акции Казахтелеком оказались на этой неделе аутсайдерами. Цена акций снизилась по итогам недели на 2,1 % до 16 000 тенге.

Национальный Банк Казахстана проведет в августе 15 биржевых спецторгов по продаже государственных сберегательных казначейских обязательств Министерства финансов Республики Казахстан. Первые спецторги прошли 02 августа, тогда как последние августовские спецторги назначены на 24 августа. Национальный Банк Казахстана на этой неделе провел три аукциона по продаже государственных ценных бумаг. Доходность к погашению на всех аукционах составила 9 % годовых.

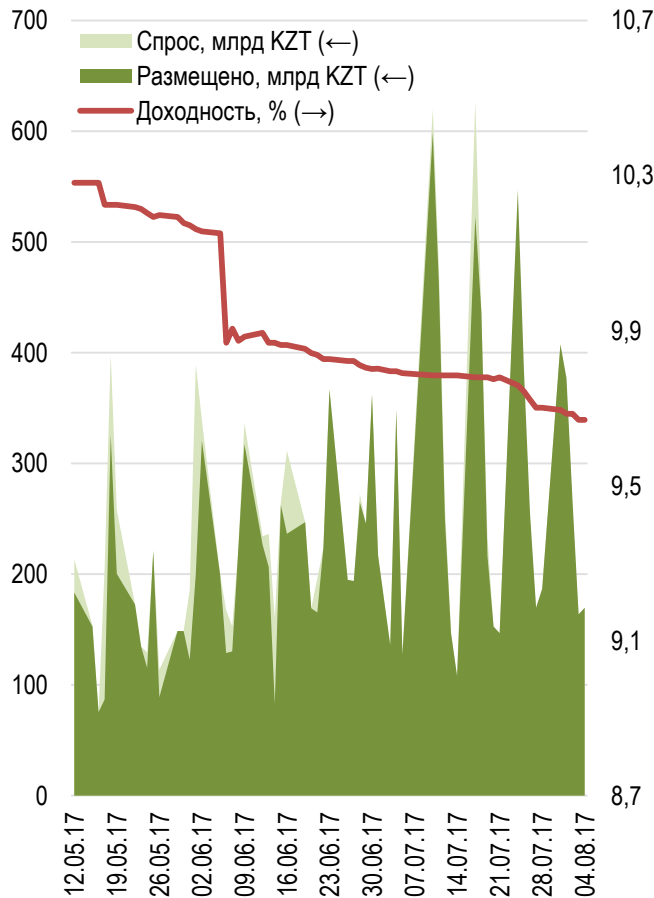
В пятницу на KASE состоялась подписка на облигации АО "Аграрная кредитная корпорация". Компания привлекла 5,1 млрд тенге посредством размещения облигаций со сроком обращения до июня 2026 года. Данный инструмент предлагает инвесторам полугодовой купон с доходностью на уровне 14 % годовых.

В течение недели ставки денежного рынка продолжили двигаться на уровне нижней границы процентного коридора базовой ставки без существенных изменений. Доходность в сегменте репо по итогам недели практически не изменилась и составила 9,50% годовых, в сегменте валютного свопа средневзвешенная доходность снизилась на 4 б.п. до 9,54 % годовых.

### Инфляция и процентные ставки

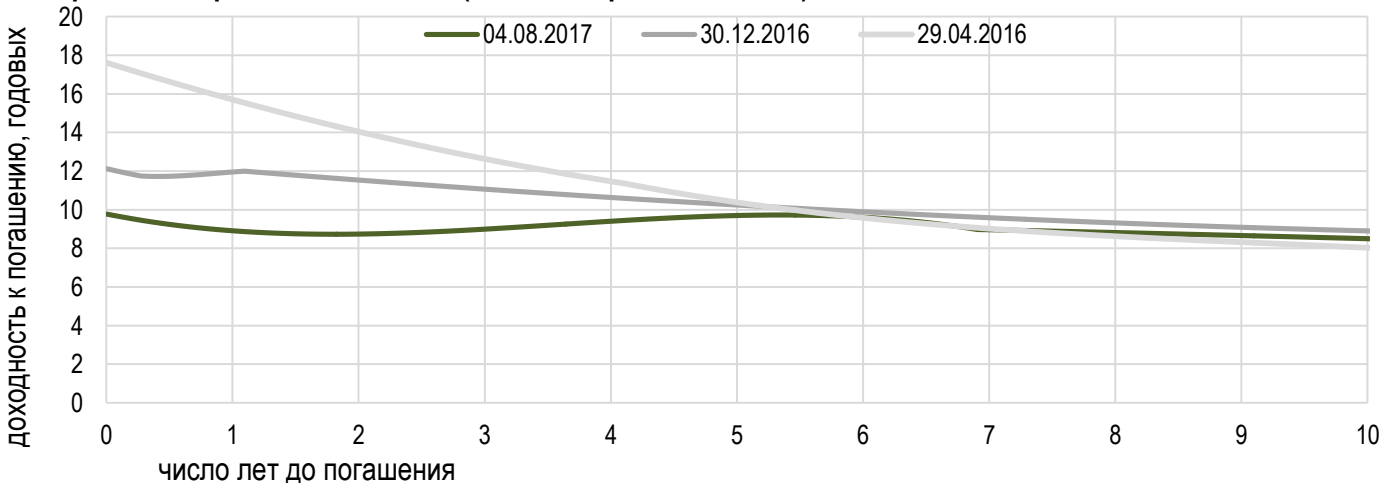


### Размещения недельных нот Нацбанка



\*Средневзвешенная доходность по всем операциям валютного свопа с долларом США.

### Безрисковая кривая доходности (неиндексированные ГЦБ)



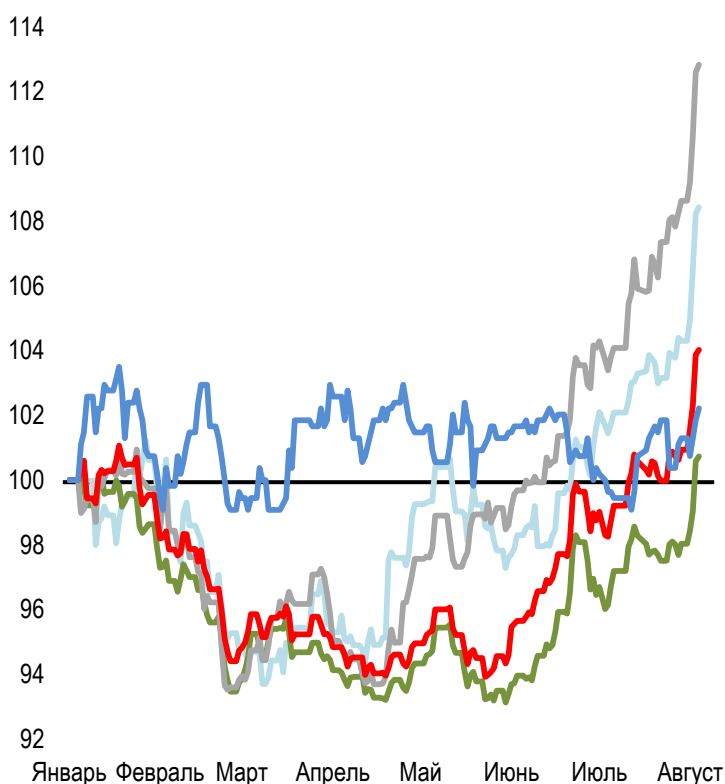


Курс доллара вырос по итогам недели на 2,0 % до 333,36 тенге. Ослабление тенге происходило вплоть до четверга на фоне снижения стоимости рубля, который находился под спекулятивным давлением преимущественно из-за внешних факторов. В частности, давление на рубль оказывали новые санкции в отношении России со стороны США, а также сезонный фактор в виде конвертации нерезидентами дивидендных выплат по российским акциям. Запас прочности рубля и тенге в виде налоговой недели и растущих нефтяных котировок исчерпал себя к понедельнику, вследствие чего обе валюты ослабли относительно доллара. В пятницу тенге отыграл часть потерь относительно доллара на фоне стабилизации рубля.

Курс рубля на текущей неделе продолжил тенденцию к укреплению на KASE, поднявшись на 0,5 % до 5,5248 тенге.

### Динамика курсов иностранных валют

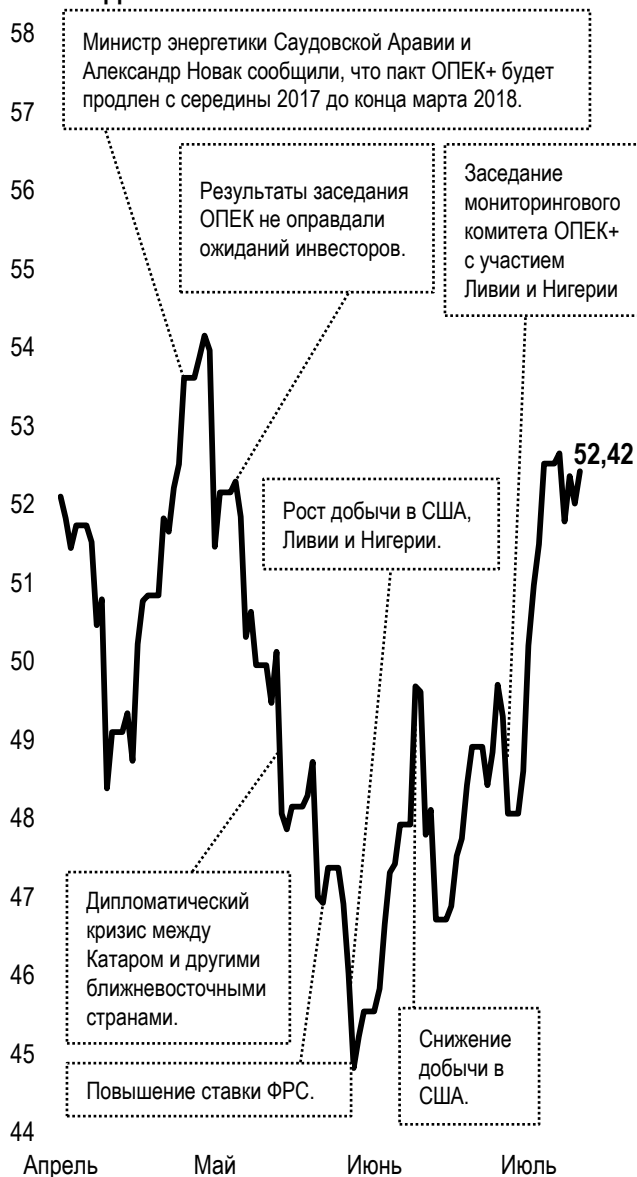
Δ %, база (01.01.17)



	Цена	Δ 7д, %	Δ 30д, %	Δ 2017, %
— GBP/KZT	444,31	+3,9	+6,6	+8,4
— USD/KZT	335,71	+3,1	+4,1	+0,7
— EUR/KZT	397,61	+4,2	+8,7	+12,8
— CNY/KZT	49,95	+3,4	+5,4	+4,0
— RUB/KZT	5,55	+1,1	+2,6	+2,2

### Стоимость нефти Brent

USD/баррель



Министр энергетики Саудовской Аравии и Александр Новак сообщили, что пакт ОПЕК+ будет продлен с середины 2017 до конца марта 2018.

Результаты заседания ОПЕК не оправдали ожиданий инвесторов.

Заседание мониторингового комитета ОПЕК+ с участием Ливии и Нигерии

Рост добычи в США, Ливии и Нигерии.

Дипломатический кризис между Катаром и другими ближневосточными странами.

Повышение ставки ФРС.

Снижение добычи в США.

52,42

Справка: График и таблица построены на основе официальных рыночных курсов НБК. Курсы НБК могут расходиться с курсами KASE.



Международные индексы						Сырьевой рынок		04.08.2017	
Наименование	Значение	Тренд индекса			Фьючерс	Наименование	Цена	Тренд	
		7д	1м	1г	7д			7д	1м
S&P 500	2 476,83	0,2	1,8	14,4	0,1	Нефть	52,42	-0,2	9,7
Dow Jones	22 092,81	1,2	2,9	20,4	1,1		49,58	-0,3	9,9
PTC	1 026,73	1,2	1,9	10,7	1,2	Природный газ	2,77	-5,7	-2,3
MMBБ	1 953,49	1,9	1,7	0,4	1,2	Медь	288,50	0,3	8,9
Hang Seng	27 562,68	2,2	8,0	26,2	2,2	Железо	560,50	8,4	20,3
SS CSI 300	3 707,58	-0,4	1,3	15,8	0,0	Золото	1 258,88	-0,8	2,6
Euro Stoxx 50	3 507,41	1,1	0,8	19,6	1,4	Серебро	16,25	-2,7	2,6
FTSEuroFirst	4 244,00	1,7	0,7	13,9	1,3	Пшеница	454,75	-5,5	-15,7
FTSE 100	7 511,71	1,9	2,0	11,4	2,2				
KASE	1 819,06	2,3	7,5	70,5					

Календарь экономических событий		Валюта	Прогноз	Предыдущее
08.08	Сальдо торгового баланса (USD) (июль)	CNY	46,08B	42,77B
08.08	Число открытых вакансий на рынке труда JOLTS (июнь)	USD	5,660M	5,666M
09.08	Индекс потребительских цен (ИПЦ) (г/г) (июль)	CNY	1,5%	1,5%
09.08	Запасы сырой нефти	USD		-1,527M
10.08	Индекс цен производителей (PPI) (м/м) (июль)	USD	0,1%	0,1%
11.08	Ежемесячный отчет МЭА	USD		
11.08	ВВП (г/г) (2 кв.)	RUB		0,5%

Справка: Календарь содержит наиболее значимые по мнению KASE экономические события текущей недели

В – миллиарды  
М – миллионы  
К – тысячи

Макроэкономическая статистика Казахстана	Значение	На дату	На начало года
Годовая инфляция	7,1 %	01.08.17	8,5 %
Валовые международные резервы НБК, млн USD	30 302	01.07.17	29 530
Денежная база, млрд KZT	5 173,9	01.07.17	5 162,2
Денежная масса, млрд KZT	19 690,7	01.07.17	19 912,6

Кредитные рейтинги Казахстана	Рейтинг	Дата	Предыдущее
	BBB- негативный	10.03.17	BBB- негативный
	Вaa3 негативный	11.05.17	Вaa3 негативный
	BBB стабильный	21.04.17	BBB стабильный

АО "Казахстанская фондовая биржа"

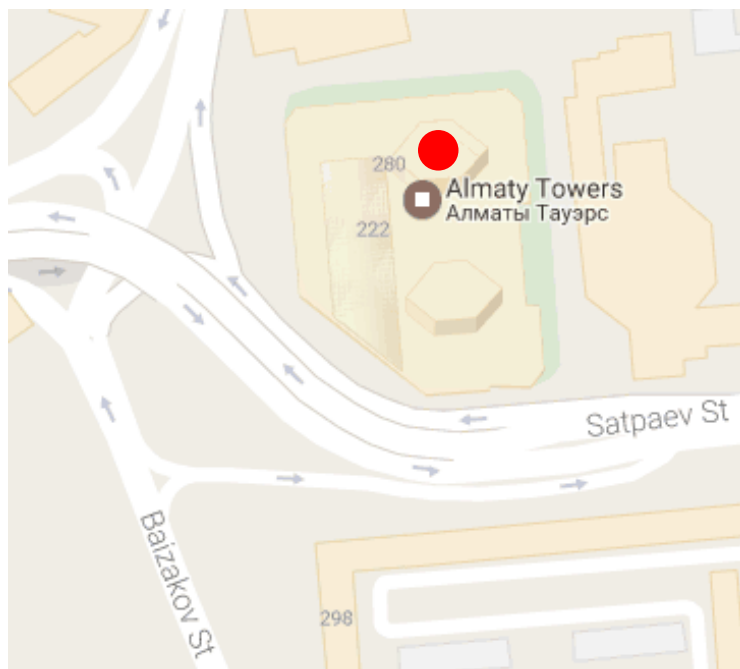


**Адрес:** Республика Казахстан, 050040, г. Алматы,  
ул. Байзакова, 280, БЦ "Almaty Towers"

**Тел.:** 8 (727) 237 53 23  
8 (727) 237 53 28

**E-mail:** [info@kase.kz](mailto:info@kase.kz)

**Корпоративный сайт:** [beta.kase.kz](http://beta.kase.kz)  
[www.kase.kz](http://www.kase.kz)



Информация и мнения, содержащиеся в настоящем отчете, были подготовлены специалистами АО "Казахстанская фондовая биржа" (далее - KASE). KASE не дает гарантий относительно полноты и точности приведенной в этом отчете информации, а также ее достоверности. Ни KASE, ни кто-либо из работников не несет ответственности за любые прямые или косвенные убытки (ущерб), наступившие в результате использования данного отчета или сведений/анализа, представленных в нем. KASE не берет на себя ответственности регулярно обновлять данный отчет, а также сообщать обо всех изменениях, произошедших с момента подготовки данного отчета.

KASE обращает внимание инвесторов на следующие факторы:

1. доход от инвестиций в финансовые инструменты зависит от множества рыночных и нерыночных факторов. В частности на фактический доход инвестора могут влиять колебания процентных ставок, изменение норм налогообложения, движение валютных курсов, изменения котировок ценных бумаг, рыночных индексов, изменения производственных и финансовых показателей компаний, а также другие факторы;
2. прошлые результаты не всегда указывают на то, какими будут будущие показатели. При этом оценки будущих результатов основаны на предположениях, которые могут не осуществиться. Стоимость любых инвестиций или дохода может понижаться и повышаться, в результате чего инвесторы могут не получить обратно всей инвестированной суммы. В случае инвестиций, для которых не существует общепризнанного рынка, инвесторы могут испытывать различные трудности, включая трудности с их продажей или получением надежной информации об их стоимости или связанных с ними рисках;
3. отчет подготовлен без учета индивидуальных финансовых особенностей и целей тех лиц, которые его получают.

KASE рекомендует инвесторам независимо оценивать целесообразность тех или иных инвестиций и стратегий и призывает инвесторов пользоваться услугами финансовых консультантов.

Все права на отчет принадлежат KASE. Частичное или полное воспроизведение и/или распространение данного аналитического материала не может быть осуществлено без письменного разрешения KASE.