

ЕЖЕНЕДЕЛЬНИК KASE

12-16 июня, 2017

СОБЫТИЯ KASE

- На KASE продолжается [подписка на акции АО "Банк Астаны"](#). Банк осуществляет свою деятельность с 2008 года. Акции банка находятся в торговом списке KASE с 27 января 2015. В рамках данного IPO банк намерен привлечь 2,5 млрд тенге. Акции будут размещаться по цене в 1 150 тенге. Согласно данным Фридом Финанс, указанная цена размещения учитывает также 20-процентный дисконт к размеру собственного капитала. Прием заявок в рамках подписки будет проводиться с 12 по 26 июня 2017 года по рабочим дням с 10:00 до 17:00 алматинского времени. Код ценной бумаги при проведении подписки – ABBN. В качестве продавца при проведении подписки на указанные акции выступит Фридом Финанс.
- 20 июня [KASE представит программу обучения](#) на тему "Основы взаимодействия с инвесторами и заинтересованными сторонами". Данное мероприятие проводится KASE совместно с ведущими профессиональными консультантами в области фондового рынка. Участие в мероприятии бесплатное. В рамках данного мероприятия будут также освещены вопросы, касающиеся изменения структуры официального списка Биржи и новой редакции Листинговых правил. По всем вопросам необходимо обращаться в Отдел по работе с эмитентами и инвесторами KASE.
- С 15 июня в секторе вторичного рынка KASE [открылись торги простыми акциями АО "Altyntau Kokshetau"](#). Основным видом деятельности компании является добыча золотосодержащей руды и дальнейшая ее переработка с получением сплава Доре.

НОВОСТИ ЭМИТЕНТОВ И АНОНСЫ

- АО "Nalyk Finance" успешно выступило организатором первого в истории Казахстана выпуска [международных рублевых облигаций ООО "КТЖ Финанс"](#), выпущенных под гарантию АО "Национальная компания "Қазақстан темір жолы". Согласно [опубликованным результатам размещения](#), в течение сбора заявок спрос со стороны инвесторов составил около 27 млрд рублей, превысив предложение в 1,8 раза. По завершении сбора заявок Эмитент установил цену отсечения по купону на уровне 8,75%. Общий объем выпуска составил 15 млрд рублей. Казахстанским инвесторам не были распределены облигации по данному выпуску ввиду того, что казахстанскими инвесторами не было подано ни одной заявки.
- [АО "Разведка Добыча "КазМунайГаз" приобрело 49% ТОО Карповский Северный](#) (КС) у MOL Hungarian Oil and Gas Plc. Таким образом, РД КМГ стала единственным акционером со 100% долей участия в КС. Все необходимые разрешения регулирующих органов получены. Компания реализовала свое приоритетное право выкупа доли в КС в соответствии с Соглашением акционеров.

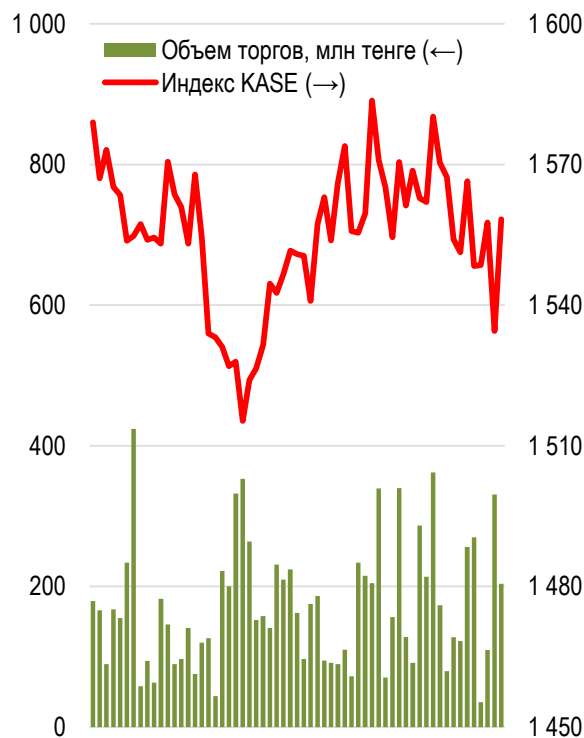
Индекс KASE снизился на 0,52 % до 1 558,32 пунктов. Более половины акций индекса оказались в красной зоне на фоне ослабления национальной валюты. Лидером падения стали акции КазТрансОйл, стоимость которых снизилась на 15,50 % до 1 194,00 тенге. Данное снижение преимущественно связано с дивидендной отсечкой, которая прилась на понедельник, после чего инвесторы фиксировали прибыль.

16.06.2017

Тренды (%)

Индекс KASE	Цена	Δ 7д	Δ 1м
Первый класс ликвидности			
Народный банк	67,2	12,2	9,4
Kcell	1 180,0	10,18	6,4
Bank of America	7 566,4	4,1	0,4
РД КазМунайГаз	17 527,7	1,3	-2,6
Банк Астаны	10 000,0	0,0	0,0
Казхателеком (прив.)	6 380,0	0,00	-7,5
Estate Management Company (прив.)	84 975,0	0,0	0,0
Банк ЦентрКредит	156,0	-0,6	-2,9
Казхателеком	15 400,0	-1,0	-3,8
Аэрофлот	1 026,6	-2,3	0,7
Газпром	660,1	-2,8	-9,6
АЗМ	14 500,0	-3,0	18,7
KEGOC	1 294,0	-5,1	2,1
KAZ Minerals	1 995,0	-5,9	2,3
РД КазМунайГаз (прив.)	7 000,0	-6,7	-4,1
Сбербанк	776,9	-8,9	-17,8
QAZKOM (прив.)	60,7	-10,7	-19,7
КазТрансОйл	1 194,0	-15,5	-12,6
QAZKOM	64,8	-20,7	-55,6

Акции индекса KASE



Лидером роста оказались акции Halyk Bank, стоимость которых выросла на 12,16 % до 67,22 тенге. Почти 12-процентный рост акций банка был зафиксирован в пятницу после официального [заявления об успешном подписании договоров](#) купли-продажи 96,81 % акций Казкоммерцбанка. [19 июня состоится телеконференция](#), посвященная данному событию.

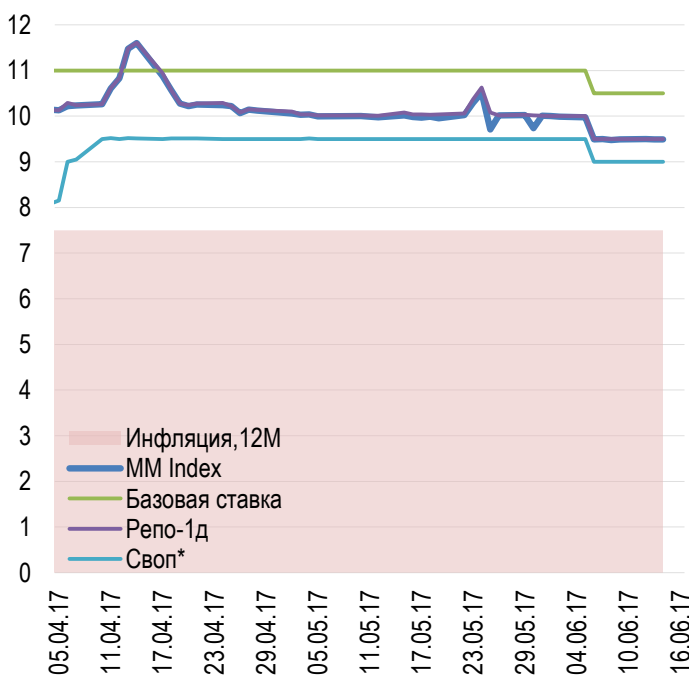
Доли физ. лиц и нерезидентов, %



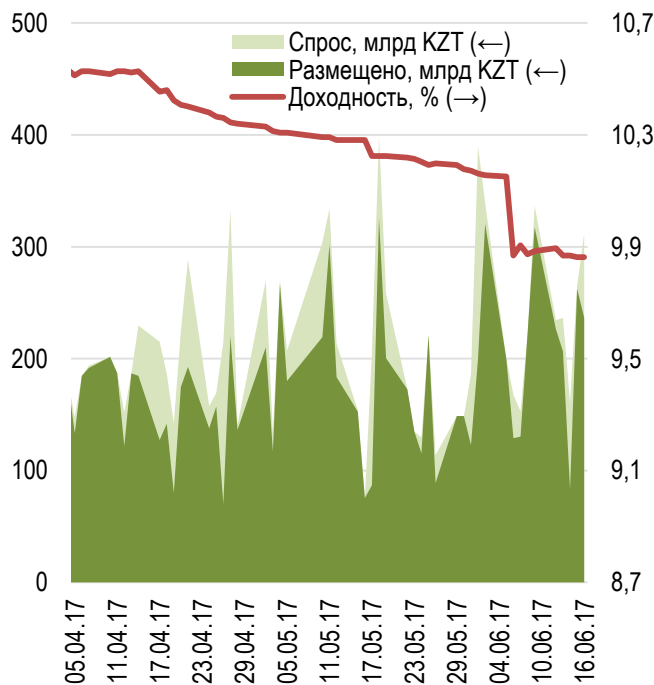
В сегменте валютного свопа и репо доходность не изменилась и составила 9,0 % и 9,5 % годовых соответственно.

Инфляционные ожидания населения в мае существенно не изменились. Согласно опубликованному во вторник [информационному сообщению Нацбанка](#), проведенный в мае опрос населения по оценке инфляционных процессов подтверждает стабилизацию инфляционных ожиданий. Продолжает снижаться доля тех, кто оценивает рост цен за последний год выше, чем на 10%, и растет доля оценивающих инфляцию в диапазоне менее 10%. Таким образом, субъективное восприятие инфляции продолжает снижаться. Количественная оценка инфляции на год вперед составила 6,1 %, что свидетельствует о постепенном схождении ожидаемой инфляции к целевому коридору на 2018 год.

Инфляция и процентные ставки

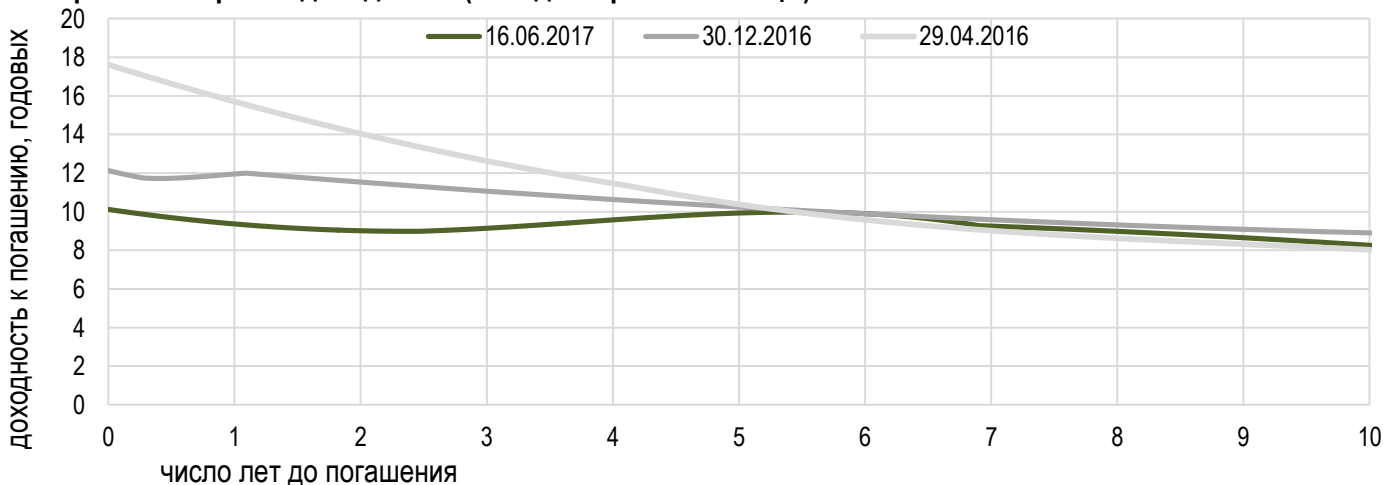


Размещения недельных нот Нацбанка



*Средневзвешенная доходность по всем операциям валютного свопа с долларом США.

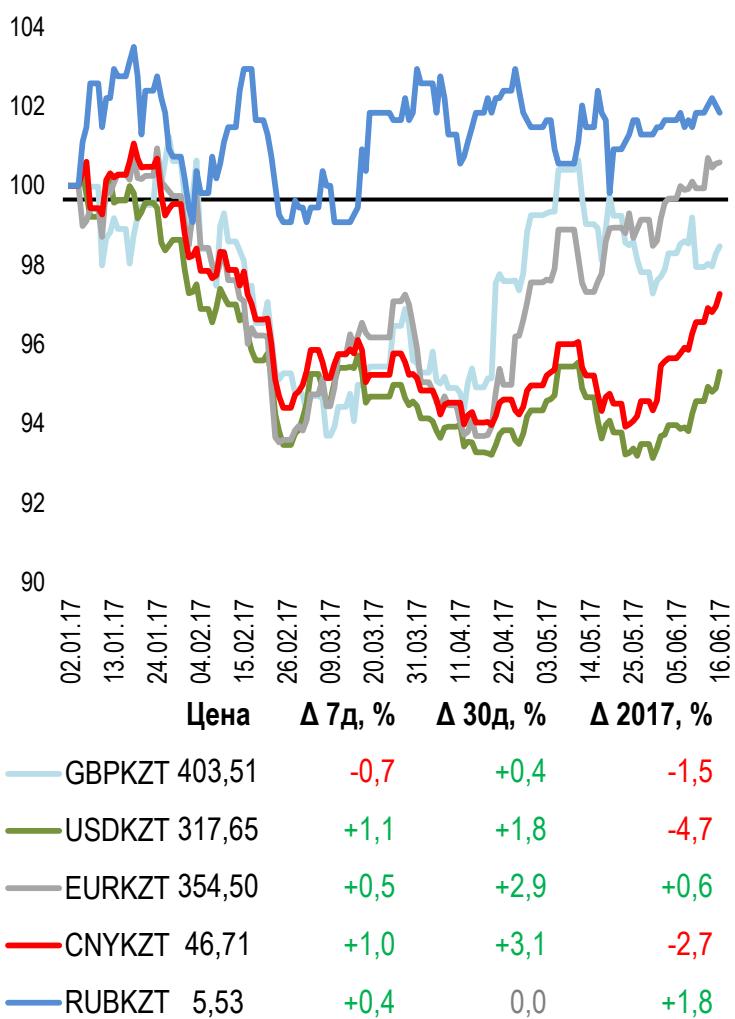
Безрисковая кривая доходности (неиндексированные ГЦБ)



Курс доллара вырос по итогам недели на 1,4 % до 319,70 тенге. Тенге находится под давлением сразу нескольких факторов, среди которых снижающиеся перспективы роста нефтяных цен, повышение процентной ставки ФРС США, а также возросшие риски дальнейшего ослабления рубля. Нефть продолжает дешеветь на данных о росте запасов. Примечательно, что рост запасов происходит не только за счет США. Согласно данным Международного энергетического агентства, добыча нефти в ОПЕК увеличилась в мае, несмотря на продление договоренностей. Росту добычи способствовали Ливия и Нигерия, будучи освобожденными от соблюдения глобального нефтяного пакта. ФРС США, в свою очередь, по итогам заседания 13-14 июня повысила целевой диапазон процентной ставки на 25 б.п. к уровню от 1-1,25 %. Большинство членов Федерального комитета по операциям на открытом рынке прогнозируют еще одно повышение ставки в текущем году, в среднем на 12,5 б.п.

Курс рубля на KASE снизился на 3 б.п. до 5,5399 тенге. Давление на рубль возросло в свете утверждения подавляющим большинством голосов Сената США законопроекта по расширению санкций в отношении России.

Динамика курсов иностранных валют
Δ %, база (01.01.17)











Стоимость нефти Brent
USD/баррель



Справка: График и таблица построены на основе официальных рыночных курсов НБК. Курсы НБК могут расходиться с курсами KASE.

Международные индексы

Наименование	Значение	Тренд индекса			Фьючерс
		7д	1м	1г	
 S&P 500	2 433,15	0,1	3,2	17,1	0,1
 Dow Jones	21 384,28	0,5	3,8	20,6	0,6
 PTC	994,38	-4,5	-10,0	11,1	-4,1
 ММББ	1 822,91	-3,2	-8,6	-2,5	-4,1
 Hang Seng	25 626,49	-1,6	1,3	27,9	-1,5
 SS CSI 300	3 518,76	-1,6	3,2	13,7	-1,5
 Euro Stoxx 50	3 543,88	-1,2	-1,1	25,7	-1,1
 FTSEuroFirst	4 300,70	-0,8	-1,5	21,4	-0,9
 FTSE 100	7 463,54	-0,8	-0,5	25,4	-0,9
 KASE	1 558,32	-0,5	0,2	57,2	

Сырьевой рынок

16.06.2017

Наименование	Цена	Тренд	
		7д	1м
Нефть Brent	47,37	-1,6	-9,3
	WTI	44,74	-2,4 -8,8
Природный газ	3,04	-0,1	-4,9
Медь	256,40	-3,2	0,8
Железо	426,00	-3,7	-9,9
Золото	1 253,73	-1,0	-0,2
Серебро	16,66	-3,3	-1,1
Пшеница	1 253,73	-1,0	-0,2

Календарь экономических событий




		Страна	Прогноз	Предыдущее
20.06	Баланс счета текущих операций (1 кв.)	США	-124,0 В	-112,4 В
	Объем розничных продаж (г/г)	Россия	0,50 %	0,00 %
21.06	Продажи на вторичном рынке жилья (май)	США	5,55 М	5,57 М
22.06	Ежемесячный отчет ЕЦБ	Еврозона		
23.06	Индекс деловой активности в секторе производства (июнь)	Еврозона	56,80	57,00
	Продажи нового жилья (май)	США	5,50 %	-11,40 %

Справка: Календарь содержит наиболее значимые по мнению KASE экономические события текущей недели

Макроэкономическая статистика Казахстана

	Значение	На дату	На начало года
Годовая инфляция	7,5 %	01.06.17	8,5 %
Валовые международные резервы НБК, млн USD	30 441	01.06.17	29 530
Денежная база, млрд KZT	5 536,2	01.06.17	5 162,2
Денежная масса, млрд KZT	19 468,9	01.05.17	19 912,6

Кредитные рейтинги Казахстана

	Рейтинг	Дата	Предыдущее
 S&P Global	BBB- негативный	10.03.17	BBB- негативный
 Moody's	Вaa3 негативный	11.05.17	Вaa3 негативный
 FitchRatings	BBB стабильный	21.04.17	BBB стабильный

АО "Казахстанская фондовая биржа"

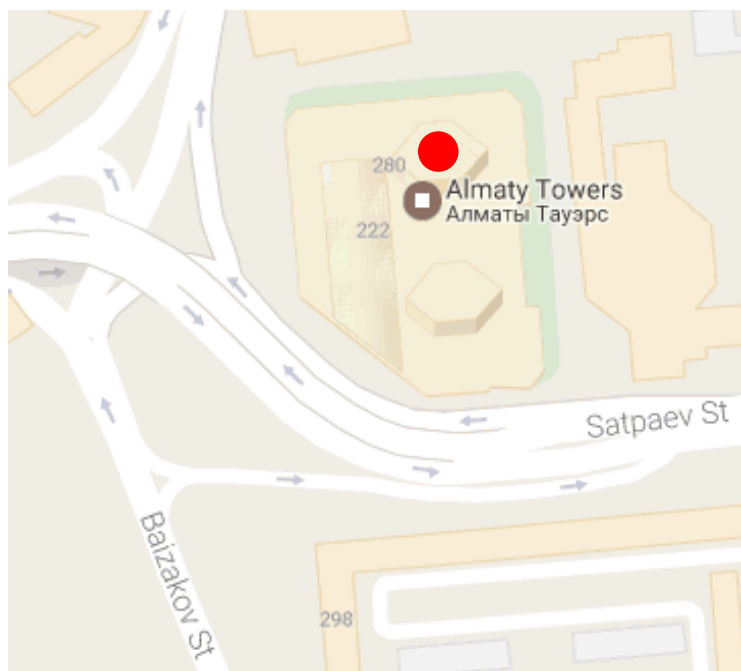


Адрес: Республика Казахстан, 050040, г. Алматы,
ул. Байзакова, 280, БЦ "Almaty Towers"

Тел.: 8 (727) 237 53 00

E-mail: kase@kase.kz

Корпоративный сайт: beta.kase.kz
www.kase.kz



Информация и мнения, содержащиеся в настоящем отчете, были подготовлены специалистами АО "Казахстанская фондовая биржа" (далее - KASE). KASE не дает гарантий относительно полноты и точности приведенной в этом отчете информации, а также ее достоверности. Ни KASE, ни кто-либо из работников не несет ответственности за любые прямые или косвенные убытки (ущерб), наступившие в результате использования данного отчета или сведений/анализа, представленных в нем. KASE не берет на себя ответственности регулярно обновлять данный отчет, а также сообщать обо всех изменениях, произошедших с момента подготовки данного отчета.

KASE обращает внимание инвесторов на следующие факторы:

1. доход от инвестиций в финансовые инструменты зависит от множества рыночных и нерыночных факторов. В частности на фактический доход инвестора могут влиять колебания процентных ставок, изменение норм налогообложения, движение валютных курсов, изменения котировок ценных бумаг, рыночных индексов, изменения производственных и финансовых показателей компаний, а также другие факторы;
2. прошлые результаты не всегда указывают на то, какими будут будущие показатели. При этом оценки будущих результатов основаны на предположениях, которые могут не осуществиться. Стоимость любых инвестиций или дохода может понижаться и повышаться, в результате чего инвесторы могут не получить обратно всей инвестированной суммы. В случае инвестиций, для которых не существует общепризнанного рынка, инвесторы могут испытывать различные трудности, включая трудности с их продажей или получением надежной информации об их стоимости или связанных с ними рисках;
3. отчет подготовлен без учета индивидуальных финансовых особенностей и целей тех лиц, которые его получают.

KASE рекомендует инвесторам независимо оценивать целесообразность тех или иных инвестиций и стратегий и призывает инвесторов пользоваться услугами финансовых консультантов.

Все права на отчет принадлежат KASE. Частичное или полное воспроизведение и/или распространение данного аналитического материала не может быть осуществлено без письменного разрешения KASE.