

СОБЫТИЯ KASE

Курс доллара снизился на 1,0 %, составив 330,67 тенге. (стр. 2)

Индекс KASE вырос на 0,2 % до 1360,2 пунктов. (стр. 3)

Доходность валютного свопа выросла на 2,1 п.п. до 8,5 % годовых

Доходность однодневного репо снизилась на 1,1 п.п. до 11 % годовых. (стр. 4)

ОСНОВНЫЕ ПОКАЗАТЕЛИ

Макроэкономическая статистика Казахстана

Показатель	Значение	На дату
Годовая инфляция	8,50%	Декабрь 2016
Валовые международные резервы НБК, млрд USD	29,8	01.12.2016
Денежная масса, млрд тенге	19 327,0	01.11.2016
Сальдо текущего счета, млн USD	-2 517,9	01.07.2016
Торговый баланс	1 890,9	01.07.2016









Кредитные рейтинги Казахстана

Агентство	Рейтинг	Прогноз	Дата	Пересмотр 1	Пересмотр 2
Standard & Poor's	BBB-	Негативный	17.02.2016	10.03.2017	08.09.2017
Moody's	Вaa3	Негативный	22.04.2016	-	-
Fitch	BBB	Стабильный	29.04.2016	21.04.2017	20.10.2017

Сырьевой рынок

Наименования		Тренд стоимости			Тренд фьючерса		
		7д	1м	1г	7д	1м	1г
Нефть	Brent	-0,2	17,2	36,7	-0,1	14,0	11,8
	WTI	-0,3	13,8	40,1	-0,4	12,4	13,0
Природный газ		9,0	39,3	85,9	8,8	29,1	34,2
Медь		1,0	7,4	27,9	1,2	13,9	
Железо		0,0	14,2	71,4	5,9	23,9	
Золото		-1,5	-9,1	8,2	-1,3	-9,0	7,8
Серебро		0,9	-8,1	20,0	2,4	-2,1	
Пшеница		-1,5	-9,1	8,2	3,0	-1,9	-22,7

Международный финансовый рынок

Наименования	Тренд индекса			Тренд фьючерса			Курсы валют	7д	1м	1г
	7д	1м	1г	7д	1м	1г				
 S&P 500	3,1	4,5	10,1	3,1	4,7		Доллар	-1,9	-1,4	8,3
 Dow Jones	3,1	6,3	12,4	3,2	6,8					
 PTC	5,7	12,1	40,0	5,4	12,1		Рубль	0,2	-0,9	18,1
 ММББ	3,7	9,8	27,4	5,4	12,1					
 Hang Seng	0,9	1,5	4,9	0,8			Юань	-1,8	-2,8	1,2
 SS CSI 300	-1,0	4,2	-3,6	-1,6						
 Euro Stoxx 50	6,0	4,6	-2,2	6,0	4,9		Евро	-0,5	-3,7	7,1
 FTSEuroFirst 100	5,4	5,3	-0,3	5,1	5,0	-0,1				
FTSE 100	3,3	0,6	14,2	3,2	1,2		Фунт	-0,4	0,6	-8,7

ВАЛЮТНЫЙ РЫНОК

Тенге укрепился относительно доллара в первую неделю 2017 года на фоне положительной динамики нефтяного рынка. Увеличению стоимости нефти способствовали как ослабление американской валюты после публикации протоколов декабрьского заседания Комитета по открытым рынкам ФРС, подчеркнувшего неопределенность экономической политики новой администрации Дональда Трампа, так и существенное снижение запасов нефти в США на 7,4 млн баррелей.

Курс китайского юаня вырос за неделю на 1,8 % до отметки в 48,85 тенге. Индекс деловой активности Китая в производственном секторе оказался выше ожиданий, указывая на расширение производственной экономики страны. Индекс деловой активности в секторе услуг также превысил ожидания аналитиков.

Торги российским рублем на этой неделе не проходили в связи с праздничными днями с 1 по 8 января в Российской Федерации.

Динамика валютных курсов

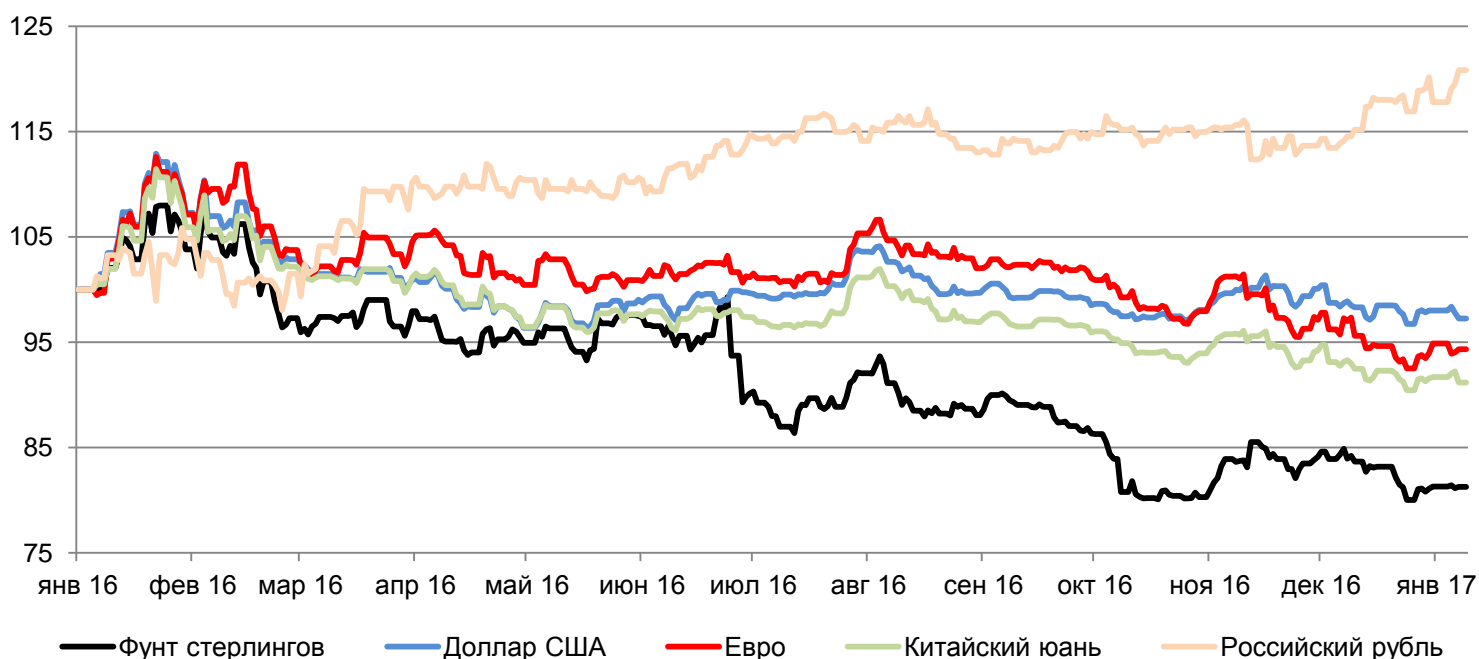


График построен на основе официальных рыночных курсов Национального Банка Республики Казахстан

Календарь экономических событий

Дата	Страна	Событие	Прогноз	Пред.
10.01.2017	CH	Индекс потребительских цен (ИПЦ) (г/г) (дек)	2,30%	2,30%
10.01.2017	US	Число открытых вакансий на рынке труда JOLTS	5,590M	5,534M
11.01.2017	US	Запасы сырой нефти		-7,051M
13.01.2017	US	Выступление председателя ФРС Йеллен		
13.01.2017	CH	Сальдо торгового баланса (дек)	45,50 B	44,61 B
13.01.2017	US	Базовый индекс розничных продаж (м/м) (дек)	0,50%	0,20%
13.01.2017	US	Индекс цен производителей (PPI) (м/м) (дек)	0,30%	0,40%
13.01.2017	US	Объём розничных продаж (м/м) (дек)	0,70%	0,10%

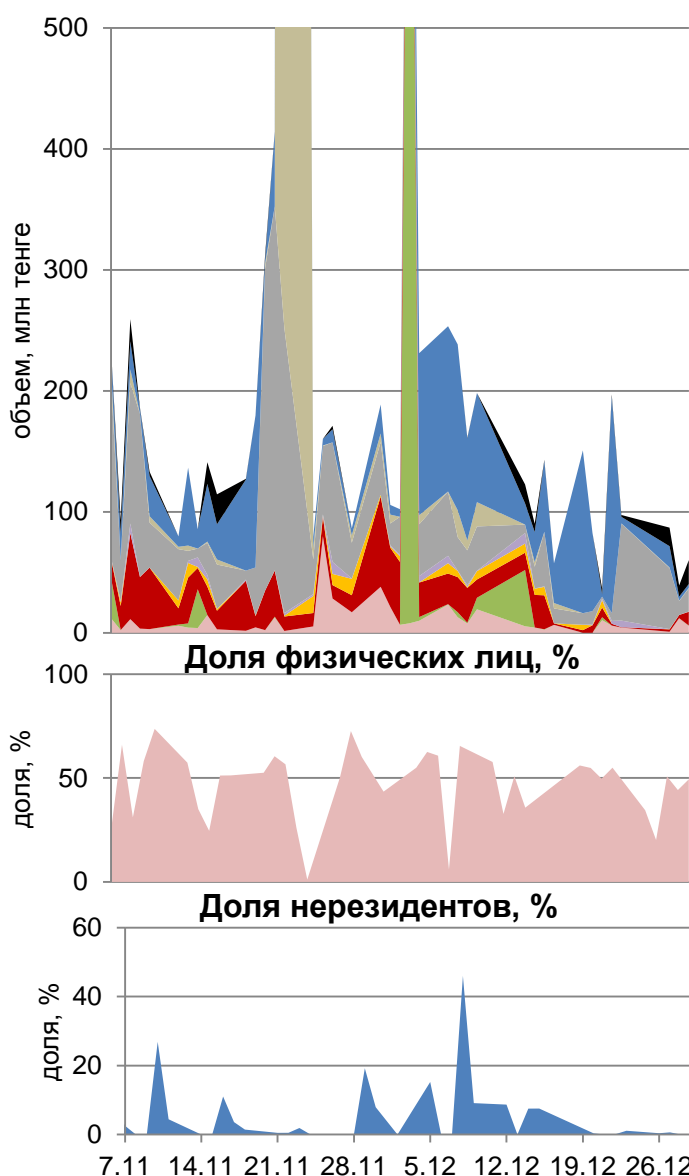
Справка: календарь содержит наиболее важные экономические события текущей недели

ФОНДОВЫЙ РЫНОК

Индекс KASE вырос на 0,2 % до 1360,2 пунктов. Лидером роста стали акции Разведки Добычи КазМунайГаз, стоимость которых увеличилась на 4,1 % до 15901 тенге за акцию. 30 декабря компания объявила о созыве внеочередного общего собрания акционеров, которое состоится 14 февраля текущего года. В извещении указано, что повесткой дня станет определение размера и условий выплаты вознаграждений и компенсации расходов членам совета директоров за исполнение ими своих обязанностей.

Лидером падения оказались акции Казахтелекома. Данные ценные бумаги подешевели на 2,2 %, составив 14100 тенге.

Торги индексными акциями



Тренды недели

Первый класс ликвидности	7д	1м	1г
АО "БАСТ"	3,2	-2,9	5,4
АО "Банк ЦентрКредит"	4,4	6,4	7,9
KAZ Minerals PLC	13,6	39,9	287,0
АО "Halyk Bank"	0,1	-7,0	17,5
АО "Кселл"	-1,3	-7,0	-15,7
АО "KEGOC"	1,3	3,2	51,2
АО "Казахтелеком"	1,0	3,6	45,9
АО "КазТрансОйл"	1,4	-1,5	49,0
АО "РД "КазМунайГаз"	0,0	-1,1	20,3
Bank of America Corporation	6,7	35,4	44,5
ПАО "Сбербанк"			
АО "Казкоммерцбанк" (прив.)	-3,7	-6,3	69,1
ПАО "Ростелеком"	4,7	8,0	
АО "Казахтелеком" (прив.)	13,3	19,2	22,7
АО "РД "КазМунайГаз" (прив.)	2,5	11,5	34,2
АО "АЗМ"	-1,3	-1,6	
ПАО "Газпром"	2,8	9,0	

ДЕНЕЖНЫЙ РЫНОК

На денежном рынке наблюдается улучшение паритета между сегментами валютного свопа и репо, где на прошлой неделе отмечалась разносторонняя динамика. Доходность валютного свопа выросла на 2,1 п.п. до 8,5 % годовых, тогда как на рынке репо доходность снизилась на 1,1 п.п. до 11 % годовых. Данная динамика была обусловлена началом нового месяца, ранее способствовавшего увеличению потребности участников в краткосрочной тенговой и валютной ликвидности. Однако в настоящий момент ситуация с ликвидностью вновь нормализовалась.

Министерство национальной экономики опубликовало на этой неделе данные по ВВП за 9 месяцев, а также по инфляции в прошедшем году. Рост ВВП составил 0,4 %. Среди компонентов ВВП, наибольший рост продемонстрировали отрасли строительства, сельского, лесного и рыбного хозяйства, а также налоги на продукты. В структуре ВВП доля производства товаров занимает 36,9 %, тогда как доля услуг составила 56,8 %. Инфляция, в свою очередь, составила 8,5 % в 2016 год, незначительно превысив ориентир Нацбанка, установленный в рамках 6-8 %. Наибольший рост цен был зафиксирован по продовольственным товарам – 9,7 %, тогда как стоимость платных услуг для населения выросла в наименьшей степени – на 6,1 %.

Инфляция, базовая ставка и курс доллара

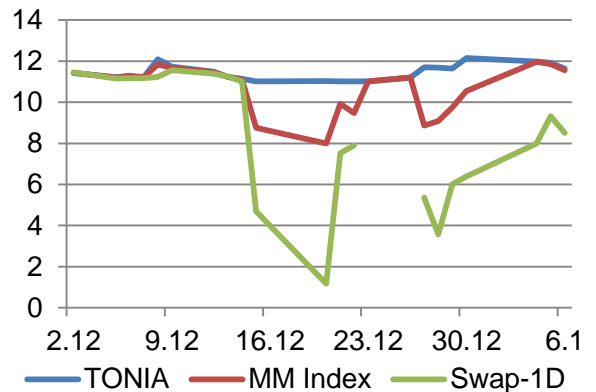


Базовая ставка НБК

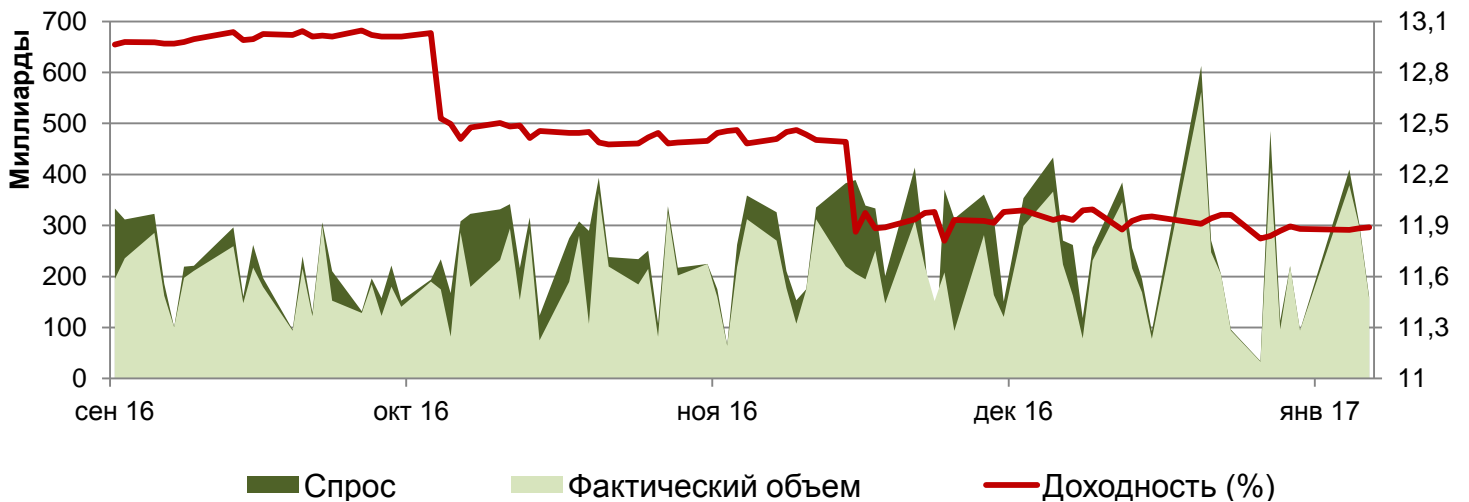
12 % годовых
коридор +/- 1 %
(от 14.11.2016)

Следующий
пересмотр
09.01.2017

Индикаторы денежного рынка



Результаты размещения краткосрочных нот НБРК



АО "Казахстанская фондовая биржа"

Республика Казахстан, 050040, г. Алматы, ул. Байзакова, 280, бизнес центр «Almaty Towers»
Тел.: 8 (727) 237 53 00, факс: 8 (727) 296 64 02, email: kase@kase.kz
Корпоративный сайт: www.kase.kz
Новый корпоративный сайт: beta.kase.kz

Заявление об ограничении ответственности

Информация и мнения, содержащиеся в настоящей публикации, были подготовлены специалистами АО "Казахстанская фондовая биржа". Несмотря на то, что были приложены значительные усилия для подготовки данного аналитического материала, АО "Казахстанская фондовая биржа" не дает гарантий относительно полноты и точности приведенной в этом отчете информации, а также ее достоверности. Ни АО "Казахстанская фондовая биржа", ни кто-либо из его представителей или сотрудников не несет ответственности за любой прямой или косвенный ущерб, наступивший в результате использования данного отчета. АО "Казахстанская фондовая биржа" не берет на себя ответственности регулярно обновлять данный отчет, а также сообщать обо всех изменениях, произошедших с момента подготовки данного отчета.

АО "Казахстанская фондовая биржа" обращает внимание инвесторов, что доход от их инвестиций в финансовые инструменты зависит от множества рыночных и нерыночных факторов. В частности на фактический доход инвестора могут влиять колебания процентных ставок, изменение норм налогообложения, движение валютных курсов, изменения котировок ценных бумаг, рыночных индексов, изменения производственных и финансовых показателей компаний, а также другие факторы. АО "Казахстанская фондовая биржа" обращает внимание, что прошлые результаты не всегда указывают на то, какими будут будущие показатели. При этом оценки будущих результатов основаны на предположениях, которые могут не осуществиться. Стоимость любых инвестиций или дохода может понижаться и повышаться, в результате чего инвесторы могут не получить обратно всей инвестированной суммы. В случае инвестиций, для которых не существует общепризнанного рынка, инвесторы могут испытывать трудности с их продажей или получением надежной информации об их стоимости или связанных с ними рисках.

Отчет подготовлен без учета индивидуальных финансовых особенностей и целей тех лиц, которые его получают. АО "Казахстанская фондовая биржа" рекомендует инвесторам независимо оценивать целесообразность тех или иных инвестиций и стратегий и призывает инвесторов пользоваться услугами финансовых консультантов.

АО "Казахстанская фондовая биржа" указывает на то, что информация и мнения, содержащиеся в настоящей публикации, не рассматривались профессионалами из других подразделений компании и могут не отражать известную им информацию. Представители и сотрудники АО "Казахстанская фондовая биржа", в том числе должностные лица, могут владеть позициями по любым финансовым инструментам, упоминаемым в этом отчете, и могут время от времени изменять позиции по таким финансовым инструментам.

Все права на отчет принадлежат АО "Казахстанская фондовая биржа". Частичное или полное воспроизведение и распространение данного аналитического материала не может быть осуществлено без письменного разрешения АО "Казахстанская фондовая биржа".