

## НЕДЕЛЯ БИРЖЕВОГО ФОНДОВОГО РЫНКА КАЗАХСТАНА 04 – 06 января 2012 года

Дата	Index KASE	USDKZT	TONIA	TWINA	KazPrime
30.12.2011	1 105,58	148,40	0,94	1,09	2,00
04.01.2012	1 141,21	148,23	0,35	0,27	2,00
05.01.2012	1 124,68	148,08	0,09	0,17	2,00
06.01.2012	1 154,49	148,29	0,09	0,16	2,00
Тренд	48,91	-0,11	-0,86	-0,93	0
%	+4,4	-0,1	-90,7	-85,3	0

### ГЛАВНЫЕ НОВОСТИ КАЗАХСТАНСКОГО РЫНКА

**04 января** пресс-служба АО "БТА Банк" сообщила о том, что прекращены полномочия по собственной инициативе члена Совета директоров АО "БТА Банк", представителя кредиторов, Маартена Лео Пронка. "Сегодня АО "БТА Банк" проинформировало о прекращении полномочий по собственной инициативе Члена Совета Директоров, представителя кредиторов, г-на Маартена Лео Пронка", - указано в сообщении.

**04 января** Агентство Республики Казахстан по статистике сообщило, что величина прожиточного минимума в декабре 2011 года составила 15 619 тенге. Величина прожиточного минимума в среднем на душу населения, рассчитанная исходя из минимальных норм потребления основных продуктов питания, в декабре 2011 года по сравнению с предыдущим месяцем увеличилась на 1%, декабрем 2010 года - на 13,8%. В ее структуре доля расходов на приобретение мяса и рыбы занимала 23,2%, молочных, масложировых изделий и яиц - 16,7%, фруктов и овощей - 9,6%, хлебопродуктов и крупяных изделий - 8,2%, сахара, чая и специй - 2,3%.

**04 января** Агентство Республики Казахстан по статистике сообщило, что инфляция в Республике Казахстан в декабре 2011 года составила 0,3%. Цены на продовольственные товары за прошедший месяц увеличились на 0,3%, непродовольственные - на 0,4% и платные услуги - на 0,2%. В прошедшем месяце повышение цен зафиксировано на яйца на 3,2%, мясо, фрукты и овощи свежие - по 1%, рыбу и морепродукты - на 0,9%, молочные продукты - на 0,7%, булочные и мучные кондитерские изделия - на 0,6%, алкогольные напитки - на 0,5%. Снижение цен отмечено на сахар на 5,6%, крупы - на 3,2%, муку - на 2,1%, картофель - на 1,9%, масло растительное - на 1,4%, рис - на 1,2%. Цены на дизельное топливо увеличились на 0,8%, твердое топливо - на 1,7%, моторное масло - на 2%. Прирост цен на товары для личного ухода составил 0,6%, предметы домашнего обихода - 0,5%, одежду и обувь - 0,4%, фармацевтическую продукцию - 0,2%. Услуги в области отдыха, развлечений и культуры подорожали на 0,3%, здравоохранения - на 0,4%, парикмахерских и заведений личного обслуживания - на 0,6%, ресторанов и гостиниц - на 0,7%, захоронения - на 1,2%.

**05 января** Комитет по контролю и надзору финансового рынка и финансовых организаций НБРК сообщил, что Национальный Банк Республики Казахстан выдал АО "Страховая компания "Пана Иншуранс" и АО "Страховая компания "Альянс Полис" разрешение на добровольную реорганизацию путем присоединения АО "Страховая компания "Пана Иншуранс" к АО "Страховая компания "Альянс Полис". "Постановлением Правления Национального Банка Республики Казахстан от 26.12.2011г. # 215 Акционерному обществу "Страховая компания "Пана Иншуранс" и Акционерному обществу "Страховая компания "Альянс Полис" выдано разрешение на добровольную реорганизацию путем присоединения Акционерного общества "Страховая компания "Пана Иншуранс" к Акционерному обществу "Страховая компания "Альянс Полис", - указано в сообщении.

**06 января** рейтинговое агентство "Эксперт РА Казахстан" сообщило, что 21 декабря 2011 года присвоило рейтинг кредитоспособности ТОО "INNOVA INVESTMENT" (далее - Компания) на уровне В+ (достаточный уровень кредитоспособности) и рейтинг надежности планируемого выпуска облигаций на уровне В (удовлетворительный уровень надежности). Как сообщалось, положительное влияние на рейтинг Компании оказали рост чистого оборотного капитала (с 2008 года по 2 квартал 2011 года рост составил 879%), высокие показатели ликвидности (на конец 1 полугодия 2011 года коэффициент абсолютной ликвидности составил 1,49, коэффициент текущей ликвидности - 3,22, коэффициент срочной ликвидности - 3,22) и снижение кредиторской задолженности (с 2008 года по 2 квартал 2011 года кредиторская задолженность снизилась на 53,18%).

## РЫНОК АКЦИЙ

### Сектор вторичного рынка

За исследуемый период на KASE в секторе вторичного рынка купли-продажи было заключено 135 сделок.

	текущая неделя	Изменение за	
		1 неделю	2 недели
Среднедневной объем, тыс USD	753,1	21,1 раза	7,6 раза
Среднедневной объем, млн KZT	111,6	21,1 раза	7,6 раза
Доля прямых сделок, по кол-ву сделок (%)	0,01	+0,001 пп	-0,004 пп
Доля прямых сделок, по объему торгов (%)	0,01	+0,01 пп	+0,01 пп
Кол-во участников (членов KASE)	28	-9,7%	+3,7%
Кол-во наименований акций*	12	-29,4%	-25,0%
Доля пенсионных фондов, брутто (%)	0	-46,9 пп	-44,6 пп
По покупке	0	-46,1 пп	-44,4 пп
По продаже	0	-47,7 пп	-44,8 пп
Доля физических лиц, брутто (%)	38,7	+2,8 пп	-10,5 пп
По покупке	24,9	-23,9 пп	-23,2 пп
По продаже	52,5	+29,5 пп	+2,2 пп
Доля нерезидентов, брутто (%)	0	0	-1,2 пп
По покупке	0	0	-1,3 пп
По продаже	10,0	+9,9 пп	+9,0 пп

\*по которым заключались сделки на KASE.

В описываемом периоде падение средневзвешенных дневных цен показало 2 долевых инструмента, рост продемонстрировали 9 инструментов, вовлеченных в сделки, цена 1 инструмента не изменилась. Негативное изменение средневзвешенных цен акций зафиксировано на уровнях от 0,42% (SATC) до 1,41% (HSBK), позитивное – от 0,0002% (RDGZp) до 12,83% (KZTK).

По итогам короткой торговой недели Индекс KASE вырос на 4,4%. Рост продемонстрировали практически все бумаги представительского списка, за исключением акций АО "Народный банк Казахстана". Позитивная динамика на рынке связана с новостями с западных торговых площадок. Основную поддержку мировым индексам оказала макростатистика США, в соответствии с которой на рынке труда наблюдается снижение уровня безработицы.

Омрачало общую картину только все те же долговые проблемы стран Европы.

Более детальная информация о результатах торгов акциями на KASE приводится в таблице:

**Результаты торгов акциями на KASE 04 – 06 января 2012 года (только по данным сделок, заключенных на вторичном рынке KASE методом открытых торгов, без учета прямых сделок):**

Код Акции на KASE	Цена, тенге за акцию:				Объем сделок в тыс. USD	Число сде- лок	Лучшие за период: спрос предл.			
	мин,	макс,	По посл, сделке: цена	Тренд,%						
BSUL	640,00	640,00	640,00	0	629,99	658,05	4,0	1	640,00	640,00
CCBN	242,10	250,00	242,10	+0,9	233,00	670,00	0,7	2	250,00	242,10
GB_ENRC	1 525,00	1 631,75	1 610,00	+7,3	1 275,00	2 600,00	87,4	10	1 631,75	1 525,00
GB_KZMS	2 190,00	2 310,00	2 250,00	+4,7	1 780,00	3 800,00	166,2	17	2 310,00	2 190,00
HSBK	203,00	214,50	203,00	-4,2	191,00	445,00	294,9	25	214,50	203,00
KKGB	221,01	240,75	239,99	+9,4	185,00	616,00	186,4	14	240,75	216,00
KZTK	20 100,00	23 000,00	22 150,00	+10,1	16 800,00	23 000,00	743,6	23	23 000,00	20 100,00
KZTKp	17 500,00	18 200,00	17 500,00	-2,8	7 490,00	19 000,00	284,6	13	18 200,00	17 500,00
RDGZ	13 628,00	14 100,00	13 750,00	+1,9	12 100,00	21 000,00	185,6	13	14 100,00	12 400,00
RDGZp	12 200,00	12 200,00	12 200,00	0	11 500,00	20 510,00	15,4	5	12 300,00	12 200,00
SATC	70,30	70,55	70,30	-0,4	70,30	72,00	218,9	8	70,55	70,30
ZERDp	5,40	5,41	5,41	+0,6	5,00	5,50	42,2	3	5,41	5,40
<b>12</b>							<b>2 229,9</b>	<b>134</b>		

**Примечания к таблице:** Тренды приводятся в процентах относительно последней сделки предыдущего 30-дневного периода. Если сделок в этом периоде не было, тренд не рассчитывается

## РЫНОК КОРПОРАТИВНЫХ ОБЛИГАЦИЙ

### Сектор вторичного рынка

За исследуемый период на KASE в секторе вторичного рынка купли-продажи было заключено 20 сделок:

	текущая неделя	Изменение за	
		1 неделю	2 недели
Среднедневной объем, тыс USD	604,7	21,9 раза	21,0 раза
Среднедневной объем, млн KZT	89,6	21,9 раза	21,0 раза
Доля прямых сделок, по кол-ву сделок (%)	0	-0,1 пп	-0,1 пп
Доля прямых сделок, по объему торгов (%)	0	-0,1 пп	-0,2 пп
Кол-во участников (членов KASE)	12	-52,0%	-40,0%
Кол-во наименований облигаций*	11	-19,0%	-59,3%
Доля пенсионных фондов, брутто (%)	0	0	0
по покупке	0	0	-2,9 пп
по продаже	65,9	+65,4 пп	+65,9 пп
Доля физических лиц, брутто (%)	8,9	+3,6 пп	+5,7 пп
по покупке	0,8	-2,8 пп	-3,6 пп
по продаже	17,0	+9,9 пп	+15,1 пп
Доля нерезидентов, брутто (%)	0	-1,2 пп	-9,7 пп
по покупке	1,8	+1,8 пп	-15,5 пп
по продаже	0	-2,3 пп	-2,1 пп

\*по которым заключались сделки на KASE

По итогам периода ростом средневзвешенной чистой цены на открытом рынке характеризовались облигации 5 наименований, падением – 6 наименований. Доходность к погашению для покупателя по заключенным сделкам выросла на неделе у 5 облигаций, снизилась – у 2. Позитивное изменение доходности облигаций к погашению наблюдалось в диапазоне от 0,00005% (ORDKb2) до 1,50% (TEBNb6), негативное – от 0,0001% (EXBNb2) до 0,20% (CCBNb14).

Более детальные результаты торгов корпоративными облигациями на KASE приводятся в таблице:

Результаты торгов облигациями на KASE 04 – 06 января 2012 года (только по данным сделок, заключенных на вторичном рынке KASE методом открытых торгов, без учета прямых сделок):

Код Облигации на KASE	Доходность к погашению для покупателя, % годовых:				Объем		Лучшие за			
	по посл. сделке:		за посл. 365 дн.:		сделок, тыс. USD	Число сделок	спрос		предл.	
	мин.	макс.	дох-сть	тренд, %			мин.	макс.		спрос
ASBNe13	17,73	17,73	17,73	+0,001	13,22	17,73	32,9	1	9,50	9,50
ATFBb6	9,50	9,50	9,50		5,50	9,50	151,2	1	9,00	9,50
ATFBe6	10,00	10,00	10,00		6,30	10,00	115,3	4	10,00	10,00
BTASe15							1,9	1		
BTASe7	58,02	58,02	58,02	+4,8	9,67	58,02	5,4	1		
CCBNb14	11,80	11,80	11,80	-0,2	9,10	12,00	116,3	2	11,80	11,80
CCBNe3	15,82	15,82	15,82		6,21	16,35	149,7	1	15,82	15,82
CSBNb6	12,10	12,10	12,10	+0,6	10,00	14,00	1 194,9	4	12,10	12,10
EXBNb2	8,80	8,80	8,80	-0,0001	8,80	18,50	32,1	3	8,80	8,80
ORDKb2	12,00	12,00	12,00	+0,00005	12,00	16,02	13,5	1	12,00	12,00
TEBNb6	14,00	14,00	14,00		12,00	14,00	0,9	1	14,00	14,00
<b>11</b>							<b>1 814,2</b>	<b>20</b>		

Примечания к таблице: Тренды приводятся в процентных пунктах (1 пп = 100 базисных пунктов) относительно последней сделки предыдущего 30-дневного периода. Если сделок в этом периоде не было, тренд не рассчитывается.

## **РЫНОК ГОСУДАРСТВЕННЫХ ЦЕННЫХ БУМАГ (ГЦБ)**

### ***Сектор первичного рынка***

**05 января в торговой системе KASE проводились торги по размещению государственных среднесрочных сберегательных казначейских обязательств Министерства финансов Республики Казахстан МЕОКАМ-60 выпуска 42 (KZK2KY050427, MOM060\_0042; 1 000 тенге, 05.01.12– 05.01.17, полугодовой купон, 30 / 360), на котором Министерство финансов планировало привлечь 15 000,0 млн. тенге. Предметом торга являлась ставка купона. В торгах приняли участие 9 первичных дилера, в качестве которых выступали члены KASE. Через этих субъектов рынка инвесторы подали 14 заявок, из которых к истечению времени подтверждения заявок остались активными 13 ордеров. Общий объем активных заявок (объем спроса) составил 24 170,0 млн. тенге. Ставка купона по поданным заявкам варьировала от 3,45% до 4,98%, составив в средневзвешенном выражении 4,5076%. **По итогам торга эмитент объявил данные специализированные торги несостоявшимся в связи с неудовлетворительно сложившейся ценой по поданным заявкам.****

### ***Сектор вторичного рынка***

За исследуемый период на вторичном рынке KASE сделок по ГЦБ не заключалось.

## ГЛАВНЫЕ НОВОСТИ МИРОВЫХ РЫНКОВ

**03 января** Институтом управления поставками сообщил, что индекс деловой активности в производственном секторе США в декабре 2011 года составил 53,9 пункта против 52,7 пункта в ноябре, достигнув максимального значения за последние 6 месяцев. Аналитики ожидали роста показателя до 53 пунктов.

**03 января** воодушевило инвесторов сообщение о снижении уровня безработицы в Германии в декабре 2011 года, с учетом сезонных колебаний, до 6,8%. При этом, число безработных в стране, с учетом сезонных колебаний, за месяц снизилось на 22 тыс. человек и составило 2,89 млн.

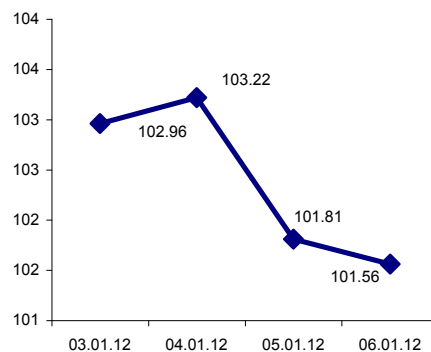
**04 января** министерство торговли США сообщило, что объем промышленных заказов в США в ноябре 2011 года вырос на 1,8% по сравнению с октябрём. Аналитики ожидали роста показателя на 1,9%.

**04 января** итальянский UniCredit заявил о намерении продать права на покупку акций на сумму около 7,5 млрд. евро со значительным дисконтом, порядком 69% к цене закрытия на 03 января.

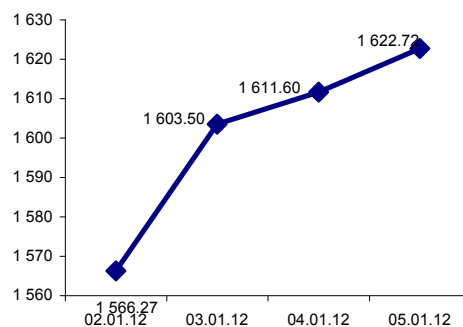
**05 января** стало известно, что число занятых в частном секторе США в декабре 2011 года выросло на 325 тыс., аналитики ожидали роста показателя на 178 тыс. Кроме того, как стало известно, число первичных заявок на пособие по безработице за неделю, завершившуюся 31 декабря, сократилось на 15 тыс. до 372 тыс. Аналитики ожидали снижения показателя лишь до 375 тыс.

**05 января** Франция размещала на рынке свои гособлигации, по итогам аукциона было привлечено 7,96 млрд. евро. И хотя спрос превысил предложение, доходность 30-летних нот выросла до 3,97% с 3,94% по итогам предыдущего аукциона, доходность 10-летних облигаций – до 3,29% с 3,18%. Данный рост доходности отразил беспокойство инвесторов касательно возможности понижения наивысшего кредитного рейтинга Франции AAA уже в начале текущего года.

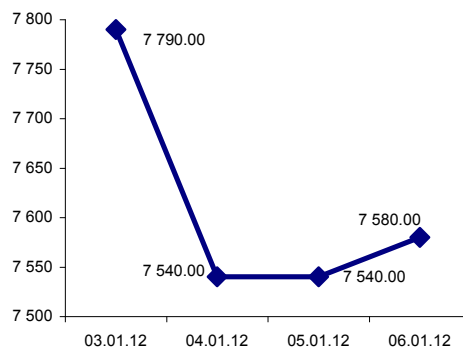
NYMEX Light Sweet Crude Oil



Стоимость золота на COMEX, в долларах за тройскую унцию



Медь (с поставкой через три месяца) на Лондонской бирже металлов



Подготовлено Информационным агентством финансовых рынков "ИРБИС"

Казахстан, Алматы, ул. Тулебаева, 38, новое здание, 2 этаж, [dm@fininfo.kz](mailto:dm@fininfo.kz), [info@fininfo.kz](mailto:info@fininfo.kz), тел.: +7 (727) 321 65 55, факс: +7 (727) 321 60 11.

Агентство ИРБИС предупреждает, что приведенный выше материал не является предложением или рекомендацией продавать или покупать какие-либо финансовые инструменты на KASE. Его использование любыми лицами при принятии инвестиционных решений не влечет за собой какой-либо ответственности агентства ИРБИС за возможные потери или убытки, явившиеся следствием таких инвестиционных решений.