

НЕДЕЛЯ БИРЖЕВОГО ФОНДОВОГО РЫНКА КАЗАХСТАНА

31 октября – 04 ноября 2011 года

Дата	Index KASE	USDKZT	TONIA	TWINA	KazPrime
28.10.11	1 187,47	147,54	0,0805	0,3000	2,0000
31.10.11	1 181,11	147,77	0,2483	0,3051	2,0000
01.11.11	1 146,28	147,99	0,1527	0,2172	2,0000
02.11.11	1 145,00	148,04	0,1240	0,2584	2,0000
03.11.11	1 154,08	147,91	0,1898	0,2465	2,0000
04.11.11	1 158,41	147,94	0,0968	0,1696	2,0000
Тренд	-29,1	0,4	0,02	-0,1	0
%	-2,4	+0,3	+20,2	-43,5	0

Главные новости казахстанского рынка

31 октября по сообщению Национального банка Республики Казахстан стало известно, что по состоянию на 01 октября 2011 года в Казахстане банками второго уровня выпущено 9,3 млн. платежных карточек, а количество держателей данных карточек составило – 8,6 млн. человек. При этом отмечается, что по сравнению с ситуацией на аналогичную дату 2010 года - рост на 10,4% и 9,8% соответственно. Наиболее распространенными являются дебетные карточки, их доля составляет 87,8%, доля кредитных карточек – 10,6%. На долю дебетных с кредитным лимитом и предоплаченных карточек приходится 1,6% и 0,1% соответственно.

01 ноября Агентство Республики Казахстан по статистике сообщило, что:

- **инфляция в Республике Казахстан в октябре 2011 года** составила 0,2%;
- **величина прожиточного минимума** в октябре 2011 года составила 16 804 тенге;
- **цены на продовольственные товары в октябре 2011 года** по сравнению с октябрём 2010 года выросли на 10,7%;
- **цены предприятий-производителей** промышленной продукции в октябре 2011 года снизились на 0,5%.

02 ноября Премьер-министр Республики Казахстан Карим Масимов на своей странице в Twitter сообщил, что Галиев Владислав Германович назначен заместителем Председателя Агентства Республики Казахстан по делам строительства и жилищно-коммунального хозяйства.

03 ноября были опубликованы результаты торгов на KASE по итогам первых десяти месяцев 2011 года:

- **объем торгов акциями на KASE (без учета сделок на рынке операций репо) составил 139,4 млрд тенге** (эквивалент 954,7 млн долларов США) и снизился относительно соответствующего периода 2010 года на 47,1 % (на 46,6 % в долларовом выражении);
- **объем торгов корпоративными облигациями на KASE (без учета сделок на рынке операций репо) составил 249,5 млрд тенге** (эквивалент 1 706,8 млн долларов США) и вырос относительно соответствующего периода 2010 года на 21,1 % (на 22,1 % в долларовом выражении);
- **объем торгов государственными ценными бумагами (ГЦБ) на KASE (без учета сделок на рынке операций репо) составил 953,5 млрд тенге** (эквивалент 6 515,8 млн долларов США) и снизился относительно соответствующего периода 2010 года на 25,9 % (на 25,4 % в долларовом выражении);
- **объем торгов на рынке операций репо KASE составил 10 567,2 млрд тенге** (эквивалент 72 186,8 млн долларов США) и снизился относительно аналогичного периода прошлого года на 0,8 % (на 0,2 % в долларовом выражении);
- **объем торгов иностранными валютами на KASE, включая операции валютного свопа, составил 13 216,0 млрд тенге** (эквивалент 90 254,3 млн долларов США) и вырос относительно соответствующего периода 2010 года на 6,0 % (на 6,6 % в долларовом

выражении);

- **объем торгов на KASE во всех секторах рынка составил 25 125,6 млрд тенге** (эквивалент 171 618,3 млн долларов США) и вырос относительно соответствующего периода 2010 года на 1,0 % (на 1,6 % в долларовом выражении).

Рынок акций

За исследуемый период на KASE в секторе вторичного рынка купли-продажи было заключено 159 сделок.

	текущая неделя	Изменение за	
		1 неделю	2 недели
Среднедневной объем, тыс USD	359,9	79,7%	10,9%
Среднедневной объем, млн KZT	53,3	79,7%	12,7%
Доля прямых сделок, по кол-ву сделок (%)	0,01	+0,01 пп	+0,01 пп
Доля прямых сделок, по объему торгов (%)	0	+0,03 пп	+0,03 пп
Кол-во участников (членов KASE)	26	0	0
Кол-во наименований акций*	18	0	28,6%
Доля пенсионных фондов, брутто (%)	0	0	0
По покупке	0	0	0
По продаже	3	-33,7 пп	+3,4 пп
Доля физических лиц, брутто (%)	50,9	+29,8 пп	-19,4 пп
По покупке	47,5	+28,6 пп	-12,3 пп
По продаже	54,2	+30,9 пп	-26,5 пп
Доля нерезидентов, брутто (%)	7,0	-11,9 пп	+7,0 пп
По покупке	1,0	-34,2 пп	+1,0 пп
По продаже	13,0	+10,3 пп	+13,0 пп

*по которым заключались сделки на KASE

В описываемом периоде падение средневзвешенных дневных цен показали 14 долевых инструмента, рост продемонстрировал один инструмент, вовлеченных в сделки, цены 3 инструментов не изменились. Негативное изменение средневзвешенных цен акций наблюдалось в диапазоне от 0,77% (GB_ENRC) до 29,94% (UTMK), позитивное – 5,54% (KKGВр).

За прошедший период Индекс KASE оказался под негативным давлением внешнего новостного фона. Восстановление практически на всех торговых площадках было прервано после того как власти Греции вынесли решение о проведении народного референдума по вопросам дальнейшего развития экономики страны. Подобный шаг застал врасплох партнеров Греции по еврозоне, особенно после того как лидеры еврозоны уже согласовали меры помощи Греции, в связи с этим списание греческих долгов банками было приостановлено.

На ряду с этим финансовая мировая система все также демонстрирует слабость, так стало известно, что крупнейший банк Италии UniCredit SpA ищет инвестора стороны, который сможет поддержать его вливанием 7 млрд евро.

На этом фоне котировки всех акций, составляющие Индекс KASE, резко снизились, исключение составил акции компании ENRC, которые выросли вопреки тенденции на локальном рынке почти на 1%.

Более детальная информация о результатах торгов акциями на KASE приводится в таблице:

Результаты торгов акциями на KASE 31 октября – 04 ноября 2011 года (только по данным сделок, заключенных на вторичном рынке KASE методом открытых торгов, без учета прямых сделок):

Код Акции на KASE	Цена, тенге за акцию:		По посл, сделке:		за посл, 365 дней:		Объем сделок в тыс, USD	Число сде- лок	Лучшие за период:	
	мин,	макс,	цена	Тренд,%	мин,	макс,			спрос	предл,
BSUL	630	630	630	0	630	658,05	17,41	3	630	630
BTAS	1	1	1	-23,08	1	8,1	0,91	2	1,1	1
CCBN	295,05	315	295,05	-6,33	295,05	670	82,66	9	315	295,05
GB_ENRC	1515	1649	1624	+0,87	1275	2600	94,72	5	1649	1515
GB_KZMS	2100	2280	2250	-6,25	1780	3800	221,80	30	2301	2100
HSBK	208	218,99	215	-0,92	197	445	90,45	21	219	208
HSBKр	153,64	153,64	153,64		153,64	185,24	30,66	1	153,64	153,64
HSBKр1	156,38	156,38	156,38		156,38	171	30,66	1	156,38	156,38

Продолжение таблицы на стр. 3

Продолжение таблицы

Результаты торгов акциями на KASE 31 октября – 04 ноября 2011 года (только по данным сделок, заключенных на вторичном рынке KASE методом открытых торгов, без учета прямых сделок):

Код Акции на KASE	Цена, тенге за акцию:		По посл. сделке:		за посл. 365 дней:		Объем сделок в тыс. USD	Число сде- лок	Лучшие за период:		
	мин,	макс,	цена	Тренд,%	мин,	макс,			спрос	предл,	
KKGB	240	251	240	-3,23	240	240	616	96,21	20	251	240
KKGBр	156,2	156,2	156,2		144	230	6,03	1	156,2	156,2	
KZTK	17500	17600	17500	-1,13	15850	20850	147,35	7	17650	17500	
KZTKр	11500	12000	11502	-5,72	7420	12200	213,40	11	12000	11500	
MMGZр	5500	5500	5500	0	5100	10450	2,64	1	5500	5500	
RDGZ	14500	15100	14979	-1,32	12100	21000	1,19	4	15100	14500	
RDGZр	13600	13960	13758,03	-2,11	12100	20510	547,20	30	13965	13600	
SATC	71,02	71,02	71,02	0	71	72	43,86	1	71,02	71,02	
UTMK	20316,26	20316,26	20316,26		20316,26	20316,26	69,46	1	20316,26	20316,26	
ZERDр	5,2	5,4	5,25	-2,78	4,6	5,72	57,70	10	5,4	5,2	
18							1 754,3	158			

Примечания к таблице: Тренды приводятся в процентах относительно последней сделки предыдущего 30-дневного периода (03 октября – 03 ноября 2011 года), Если сделок в этом периоде не было, тренд не рассчитывается

Рынок корпоративный облигаций

Сектор первичного рынка

02 ноября в торговой системе Казахстанской фондовой биржи (KASE) состоялись специализированные торги по размещению облигаций KZ2C0Y05E065 (KZ2C00001634, KASTb3, 1 000 тенге, 18.07.11 - 18.07.16) АО "Холдинг КАЗЭКСПОРТАСТЫК" (Астана). На торгах эмитент планировал разместить 10 000 000 облигаций KZ2C0Y05E065 (25 % от общего числа объявленных облигаций данного выпуска). Предметом торга являлась "чистая" цена облигаций (без учета накопленного интереса), выраженная в процентах от номинальной стоимости ценной бумаги с точностью до четвертого знака после запятой. В торгах приняли участие пять членов KASE, которые подали 16 заявок, из которых на момент окончания периода подачи заявок активными остались 12 ордеров на покупку 3 204 300 облигаций. Таким образом, спрос к предложению на торга составил 32,0 %. "Чистые" цены в поданных заявках варьировали от 75,7845 % (16,0 % годовых) до 98,0000 % (9,0 % годовых), составив в средневзвешенном выражении 84,5582 % (12,9 % годовых к погашению для покупателя). По результатам торга эмитент установил цену отсечения на уровне 94,4467 %, что соответствует доходности облигаций к погашению для покупателя в размере 10,00 % годовых, и удовлетворил по данной цене четыре заявки, разместив тем самым 7,4 % от запланированного объема облигаций. Сумма привлечения при этом составила 717 367 397,87 тенге.

За исследуемый период на KASE в секторе вторичного рынка купли-продажи было заключено 52 сделки:

	текущая неделя	Изменение за	
		1 неделю	2 недели
Среднедневной объем, тыс USD	5 169,2	2,0 раза	1,8%
Среднедневной объем, млн KZT	764,9	2,0 раза	0,2%
Доля прямых сделок, по кол-ву сделок (%)	0	0	0
Доля прямых сделок, по объему торгов (%)	0	0	0
Кол-во участников (членов KASE)	24	50,0%	-2,0 пп
Кол-во наименований облигаций*	24	+6,0 пп	14,3%
Доля пенсионных фондов, брутто (%)	0	0	0
по покупке	0	0	0
по продаже	0	0	0
Доля физических лиц, брутто (%)	27,9	+25,9 пп	+10,2 пп
по покупке	17,0	+13,0 пп	+14,8 пп
по продаже	38,9	+38,7 пп	+5,6 пп
Доля нерезидентов, брутто (%)	13,6	+10,3 пп	-3,0 пп
по покупке	16,9	+16,8 пп	-5,3 пп
по продаже	10,3	+3,8 пп	-0,7 пп

*по которым заключались сделки на KASE

По итогам периода ростом средневзвешенной чистой цены на открытом рынке характеризовались облигации 17 наименований, падением – 5, цена одного инструмента не изменилась, 3 инструмента торговались впервые. Доходность к погашению для покупателя по заключенным сделкам выросла на неделе у 4 облигаций, снизилась – у 11, доходность 6

инструментов не изменилась. Позитивное изменение доходности облигаций к погашению наблюдалось в диапазоне от 0,50% (ZERDb1) до 1 222,15% (KONDb1), негативное – от 0,04% (EUBNb3) до 4,29% (KDTsb1).

Более детальные результаты торгов корпоративными облигациями на KASE приводятся в таблице:

Результаты торгов облигациями на KASE 31 октября – 04 ноября 2011 года (только по данным сделок, заключенных на вторичном рынке KASE методом открытых торгов, без учета прямых сделок):

Код Облигации на KASE	Доходность к погашению для покупателя, % годовых:					Объем		Лучшие за		
	по посл. сделке:		за посл. 365 дн.:			тыс. USD	Число сделок	период:		
	мин.	макс.	дох-сть	тренд, %	мин.			макс.	спрос	предл.
AESOb1	12,50	12,50	12,50	-0,48	12,50	13,00	0,76	1	12,50	12,50
AKFb2	7,00	9,00	9,00		5,00	9,00	64,85	4	7,00	12,00
ASBNe13	15,93	15,93	15,93	0	13,22	15,93	901,07	2	15,94	13,90
ATFBe6	9,19	9,19	9,19		6,30	9,19	173,17	1	9,19	9,19
CCBNb15	6,80	7,00	7,00		6,80	10,00	2 133,33	3	6,80	7,00
CCBNb18	6,00	7,17	6,00		6,00	9,60	129,57	3	6,00	7,17
CCBNb20	10,00	10,00	10,00	-1,10	8,00	11,10	42,55	1	10,00	10,00
CCBNe3	14,54	14,54	14,54	-0,81	6,21	16,35	4,23	1	14,54	14,54
CCBNe4	7,77	7,78	7,77	0	7,01	8,21	799,90	2	7,77	7,78
CSBNb10	9,00	9,00	9,00	0	9,00	9,00	1 645,77	2	9,00	9,00
CSBNb5	6,50	6,50	6,50		6,50	15,00	20,92	1	6,50	6,50
CSBNb6	12,50	12,50	12,50		10,00	14,95	32,08	2	12,50	12,50
EUBNb3	10,00	10,00	10,00	-0,04	8,00	11,00	10,01	1	9,50	10,00
HSBKe2	6,44	6,44	6,44		4,34	6,82	711,23	1	6,44	6,44
KASTb3	8,50	8,50	8,50		8,50	8,50	15,24	1	8,50	8,50
KDTsb1	6,00	6,00	6,00		6,00	17,00	86,63	1	6,00	7,40
KKGBe16	9,05	9,05	9,05		8,81	9,68	20,47	1	7,44	9,05
KMGZe1	4,40	4,40	4,40		3,20	6,44	545,45	1	4,40	4,40
KONDb1	2 102,85	2 102,85	2 102,85		174,65	2 102,85	6,80	1	1 123 086	1 986 467
KZIKb17	11,50	12,50	11,50		10,00	14,70	4 782,39	4	11,50	12,50
ORDKb2	12,00	16,00	12,00	0	12,00	16,02	191,36	5	12,00	16,00
TSBNb10	9,00	9,00	9,00		8,00	9,00	5 943,95	1	9,00	9,00
ZERDb1	16,50	16,50	16,50		5,00	43,00	100,77	4	16,50	16,50
ZHMNe1	11,13	11,14	11,14		10,43	14,16	2 637,75	4	11,13	11,14
24							21 000,3	48		

Примечания к таблице: Тренды приводятся в процентных пунктах (1 пп = 100 базисных пунктов) относительно последней сделки предыдущего 30-дневного периода (03 октября – 03 ноября 2011 года). Если сделок в этом периоде не было, тренд не рассчитывается.

РЫНОК ГОСУДАРСТВЕННЫХ ЦЕННЫХ БУМАГ (ГЦБ)

Сектор первичного рынка

03 ноября в торговой системе KASE состоялись специализированные торги по размещению государственных краткосрочных казначейских обязательств Министерства финансов Республики Казахстан МЕККАМ-12 сто двадцатого выпуска (KZK1KY011206, МКМ012_0120, 100 тенге, 21.10.11– 21.10.12), на котором Министерство финансов планировало привлечь 120,0 млн. штук. Предметом торга являлась "чистая" цена облигации. В торгах приняли участие 4 первичных дилера, в качестве которых выступали члены KASE категории "К". Через этих субъектов рынка инвесторы подали 7 заявок, из которых к истечению времени подтверждения заявок остались активными 7 ордеров. Общий объем активных заявок (объем спроса) составил 13 879,5 млн. тенге и превысил предложенный объем размещения в 1,6 раза. Цена облигаций по поданным заявкам составила 98,4218%. По итогам торга эмитент удовлетворил заявки на покупку 56 666 666 облигаций на сумму 5 577 235 267,73 тенге (47,2% от планируемого объема размещения) под 1,6579% годовых.

Сектор вторичного рынка (купли-продажи)

За исследуемый период суммарный объем 13 заключенных на KASE сделок составил 13 586,3 млн. тенге (\$91,8 млн.). В предыдущем периоде (24 – 28 октября 2011 года) данный показатель равнялся 1 918,1 млн. тенге (\$13,0 млн.) при 16 сделках. Доля биржевого оборота в общем объеме казахстанского вторичного рынка ГЦБ по сопоставимым операциям купли-продажи в анализируемом периоде составила 83,3% (в предыдущем периоде – 100,0%).

Срок до погашения, дней	Доходность к погашению для покупателя, % год.			Объем,		Число сделок
	мини-мальная	макси-мальная	по послед-ней сделке	средне-взвешенная	млн. тенге по дисконту	
Дисконтные (KZT): МЕККАМ				11,8% (11,8%) оборота сектора купли-продажи		
182 - 364	1,50	2,19	2,19	1,89	11 435,96	7,00
Итого					11 436,0 (226,7)	7 (2)
Купонные (KZT): МЕУКАМ				88,2% (88,2%) оборота сектора купли-продажи		
1461 - 1825	4,18	4,18	4,18	4,18	76,10	1
более 2191	5,12	5,25	5,12	5,18 (5,22)	2 074,19	5
Итого					2 150,3 (1 691,4)	6 (14)
ВСЕГО					13 586,3 (1 918,1)	13 (16)

Главные новости мировых рынков

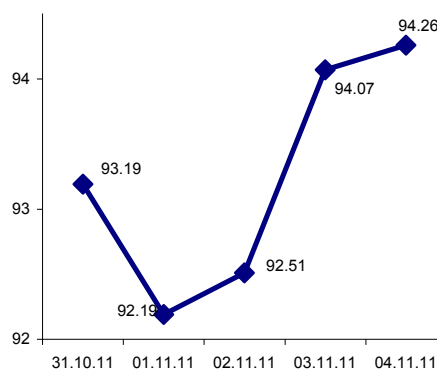
31 октября китайское агентство Синьхуа распространило заявление, согласно которому опровергались слухи о возможной помощи КНР проблемным странам Европы. Позже председатель КНР Ху Цзиньтао по итогам встречи с федеральным президентом Австрии Хайнцем Фишером в Вене заявил, что Пекин считает, что у Европы имеется достаточно ресурсов для преодоления долгового кризиса.

31 октября Министерство торговли США сообщило, что в США объем потребительских доходов в сентябре 2011 года по сравнению с предыдущим месяцем повысился на 0,1%, а объем потребительских расходов увеличился на 0,6%.

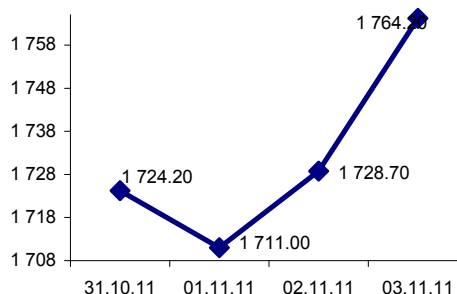
31 октября Федеральное статистическое бюро Германии сообщило, что объем розничных продаж в Германии в сентябре 2011 года в реальном выражении увеличился на 0,3% в годовом исчислении.

02 ноября из сообщения FOMC стало известно, что комитет по открытым рынкам ФРС США вновь оставил базовую процентную ставку на рекордно низком уровне в диапазоне 0-0,25% годовых. Как указано в распространенном после заседания FOMC сообщении, информация, полученная после последнего заседания FOMC в сентябре, показывает, что экономический рост несколько усилился в третьем квартале, что частично отражает изменение временных факторов, которые влияли на рост в начале года. Тем не менее, недавние показатели свидетельствуют о продолжающейся слабости общих условий на рынке труда, и уровень безработицы остается повышенным. Расходы домохозяйств увеличиваются несколько более быстрыми темпами в последние месяцы. Инвестиции в оборудование и программное обеспечение продолжают расширяться, а инвестиции в нежилую коммерческую недвижимость по-прежнему слабы, жилищный сектор остается подавленным. Уровень инфляция оценивается как умеренный, долгосрочные инфляционные ожидания остаются стабильными. FOMC по-прежнему ожидает умеренного экономического роста в течение ближайших кварталов, и ожидает, что уровень безработицы будет снижаться постепенно к таргетируемым уровням. Кроме того, как отмечается, есть значительные риски для экономических перспектив, в том числе из-за ситуаций на мировых финансовых рынках.

NYMEX Light Sweet Crude Oil



Стоимость золота на COMEX, в долларах за тройскую унцию

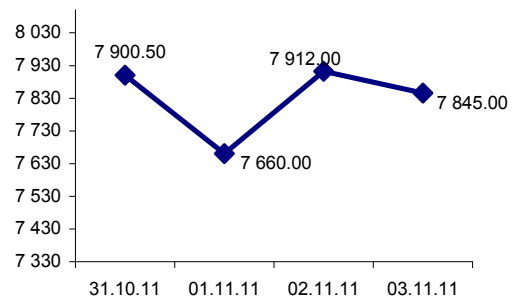


02 ноября Федеральное агентство по трудоустройству Германии сообщило, что уровень безработицы в Германии в октябре 2011 года с учетом сезонных колебаний вырос и

составил 7%. Количество безработных с учетом сезонных колебаний в октябре 2011 года по сравнению с предыдущим месяцем возросло на 10 тыс. и составило 2,941 млн. человек. Без учета сезонных колебаний количество безработных в Германии по итогам октября 2011 года снизилось и составило 2,737 млн. человек против 2,796 млн. человек в сентябре 2011 года.

03 ноября стало известно, что премьер-министр Греции Георгиос Папандреу, ранее предлагавший провести референдум по новому соглашению с ЕС, которое было заключено 26 октября, по списанию части греческого долга в обмен на программу жесткой экономии, выступая перед парламентом страны, дал понять, что отказался от идеи проводить данный референдум по данному вопросу.

Медь (с поставкой через три месяца)
на Лондонской бирже металлов



Подготовлено Информационным агентством финансовых рынков "ИРБИС"

Казахстан, Алматы, ул. Тулебаева, 38, новое здание, 2 этаж, dm@fininfo.kz, info@fininfo.kz,
тел.: +7 (727) 321 65 55, факс: +7 (727) 321 60 11.

Агентство ИРБИС предупреждает, что приведенный выше материал не является предложением или рекомендацией продавать или покупать какие-либо финансовые инструменты на KASE. Его использование любыми лицами при принятии инвестиционных решений не влечет за собой какой-либо ответственности агентства ИРБИС за возможные потери или убытки, явившиеся следствием таких инвестиционных решений.