

KASE

АПТАЛЫҒЫ

29 шілде – 02 тамыз,
2024

KASE ЖАҒАЛЫҚТАРЫ

- KASE Бағалық қағаздардың нарықтық бағаларын есептеудің жаңа әдістемесі бойынша нарықтық бағаларды есептеуге [кірістігі](#).
- KASE 2024 жылдың тамыз айына өтімділіктің бірінші, екінші және үшінші сыныптарының бағалы қағаздарының тізімдерін [қалыптастырды](#).
- KASE 2024 жылғы тамызға арналған KZGB_CPm1m және KZGB_DPm1m индекстерін есептеу үшін өкілдік тізімді [қалыптастырды](#).
- KASE ресми тізіміне "Банк ЦентрКредит" АҚ [KZ2C00011732](#) (CCBNb36), Қостанай облысы өкімдігінің [KZMJ00001923](#) (KSK024_192), Түркістан облысы өкімдігінің [KZMJ00001949](#) (ТКК022_194) облигациялары, өкімдіктер облигацияларының [жеті шығарылымы](#) және "Отбасы Банк" АҚ [KZ2C00011757](#) (JSBNb4) әлеуметтік облигациялары енгізілді.
- Айналым мерзімінің аяқталуына байланысты KASE ресми тізімінен АҚШ Қаржы министрлігінің [US91282CFA45](#) (US_83_2407) халықаралық облигациялары алынып тасталды.
- KASE-де "Қазақстандық орнықтылық қоры" АҚ [KZ2C00010577](#) (KFUSb68), "Отбасы банкi" АҚ [KZ2C00011658](#) (JSBNb2) және [KZ2C00011740](#) (JSBNb3), "Қазақстан Халық Банкі" АҚ [KZ2C00011468](#) (HSBKb21), "Тойота фaйнaншл Сервисез Қaзaқcтaн" МҚҰ ЖШС [KZ2P00011596](#) (MFTFB3), "ЭКО-Қаржы МҚҰ" ЖШС [KZ2P00011380](#) (MFECb2) және "МҚҰ "Mogo Kazakhstan (ММО Кaзaқcтaн)" ЖШС [KZ2P00011695](#) (MFMOb5) облигацияларымен сауда-саттық ашылды.
- KASE-де Азия даму банкінің [XS2571803019](#) (ASDBe13) халықаралық облигацияларымен сауда-саттық қайта басталды.
- KASE-де "Ел Орда Арнау" ЖШС [KZ2P00009996](#) (EOARb1) облигацияларымен сауда-саттық басталды.
- "Tansar Capital" АҚ "туынды құралдар" санаты бойынша KASE мүшелігіне [қабылданды](#).
- "NGDEM Finance" АҚ "валюталық" санаты бойынша KASE мүшелігіне [қабылданды](#).

ОРНАЛАСТЫРУ НӘТИЖЕЛЕРІ

- "Бәйтерек" ҰБХ" АҚ KASE-де KZ2C00011237 (BTRKb13) облигацияларын орналастыру арқылы 30,0 млрд теңге [тартты](#).
- "Қазақстандық орнықтылық қоры" АҚ KASE-де KZ2C00010577 (KFUSb68) облигацияларын орналастыру арқылы 3,0 млрд теңге [тартты](#).
- Қостанай облысының өкімдігі KASE-де KZMJ00001923 (KSK024_192) облигацияларын орналастыру арқылы 5,0 млрд теңге [тартты](#).
- Түркістан облысының өкімдігі KASE-де KZMJ00001949 (ТКК022_194) облигацияларын орналастыру арқылы 3,2 млрд теңге [тартты](#).

ЭМИТЕНТТЕРДІҢ ЖАҒАЛЫҚТАРЫ МЕН АНОНСТАР

- "Эйр Астана" АҚ Airbus A321neo LR жеті әуе кемесін лизингке алу туралы келісімге [қол қойды](#).
- "Қазақстан Халық Банкі" АҚ KZ000A0LE0S4 (HSBC) жай акциялары бойынша 2023 жылға дивидендтер төлеудің аяқталғаны туралы [хабарлады](#).
- "Tengri Partners Investment Banking (Kazakhstan)" АҚ KZ1C00007665 (TPIB) жай акциялары бойынша 2023 жылға дивидендтер [төледі](#).
- "Fincraft Resources" АҚ KZ1P00000566 (SATCp) артықшылықты акциялары бойынша 2023 жылдың шілдесі – 2024 жылдың шілдесі аралығындағы кезеңге дивидендтер [төледі](#).
- "Маңғыстаумұнайгаз" АҚ жай және артықшылықты акциялар бойынша 2023 жылға дивидендтер [төледі](#).
- "Тойота Фaйнaншл Сервисез Қaзaқcтaн" МҚҰ ЖШС Fitch Ratings агенттігі компанияның облигацияларына рейтингтер бергені туралы [хабарлады](#).
- "Жайықмұнай" ЖШС 2024 жылдың екінші тоқсаны мен бірінші жартыжылдығындағы Nostrum OIL & Gas PLC қызметінің операциялық нәтижелерін [хабарлады](#).
- "Қазатомөнеркәсіп" ҰАК" АҚ 2024 жылдың екінші тоқсаны мен бірінші жартыжылдығындағы қызметтің операциялық нәтижелерін [хабарлады](#).
- 01 қыркүйектен бастап "ҚазТрансОйл" АҚ-ның Қазақстанның ішкі нарығына мұнай айдау тарифі [өзгереді](#).

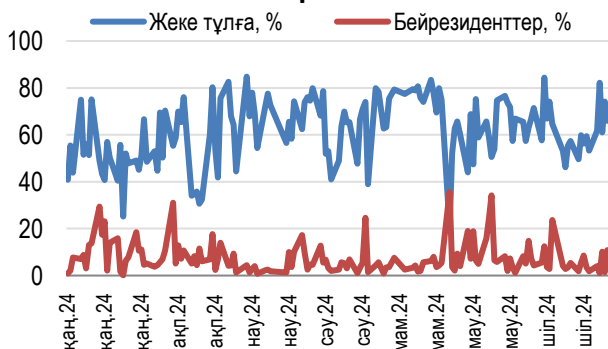
02.08.2024	Трендтер (%)		
KASE Индексі	5 164,78	-1,7	-0,5
Өтімділіктің бірінші сыныбы	Бағасы	Δ 7к	Δ 1а
Pfizer Inc.	847,99	2,3	8,8
АО "KM GOLD"	107,95	1,8	3,6
Freedom Holding Corp.	83,00	1,2	8,9
АО "КазТрансОйл"	819,97	0,7	1,3
AltynGold plc	971,98	0,6	23,2
АО "Казакстанская фондовая биржа"	74 500,00	0,1	6,4
АО "КЕГОС"	1 480,00	0,1	0,3
АО "BCC Invest" - дочерняя организация	9 150,00	0,0	- 1,4
АО "ForteBank"	5,06	-	- 12,2
АО "Кселл"	2 963,00	- 0,1	- 4,0
АО "Банк ЦентрКредит"	1 991,01	- 0,2	9,6
АО "Народный Банк Казахстана"	205,69	- 0,3	- 1,6
АО "Народный Банк Казахстана"	205,69	- 0,3	- 1,6
АО "Казактелеком"	38 549,00	- 0,5	4,4
АО "НАК "Казатомпром"	18 336,00	- 0,6	- 4,8
АО "Национальная компания "КазМунай"	13 443,00	- 0,6	6,0
Apple Inc.	217,00	- 1,8	1,1
АО "Эйр Астана"	847,99	- 2,4	- 4,5
Tesla, Inc.	218,06	- 3,1	0,7
Advanced Micro Devices, Inc.	134,00	- 5,7	- 17,9
АО Kaspi.kz	61 001,01	- 7,1	- 1,9
АО Kaspi.kz	61 001,01	- 7,1	- 1,9
Intel Corporation	23,20	- 25,9	- 24,9

Анықтама: жасып түспен индекстік акциялар белгіленген

KASE Индексінің акциялары



Жеке тұлғалар мен бейрезиденттер үлесі



Шілде айының соңына қарай KASE индексі жыл басынан бері 23 % - ға өсіп, 5 234 тармақты құрады. Бүкіл кезеңдегі өсудің негізгі локомотивтері ЦентрКредит және Кселл банкінің жай акциялары болды, олар жыл басынан бері бағасына сәйкесінше 104 % және 51 % қосты.

ЦентрКредит Банкінің таза пайдасы 2024 жылдың 6 айында 40,5 % - ға өсіп, өткен жылдың сәйкес көрсеткішімен салыстырғанда 84,3 млрд теңгеге жетті.

KASE индексіндегі қаржы саласының басқа өкілдерінің акциялары да жыл басынан бері оң серпінді көрсетті: Халық банкінің акциялары бағасына 26 %, ал Kaspi.kz – 44% қосты. Ұлттық Банктің сайтында жарияланған ақпаратқа сәйкес, 2024 жылдың алғашқы алты айында Халық банкінің таза пайдасы 372 млрд теңгені құрады, бұл өткен жылдың сәйкес кезеңінің нәтижесінен 13 % - ға артық. Сондай-ақ, Kaspi.kz тобына кіретін, Kaspi Bank-тің таза пайдасы 234 млрд теңгені құрайтын айтарлықтай өсім байқалды, бұл өткен жылмен салыстырғанда 4,9 % - ға жоғары.

Жыл басынан бері мұнай бағасының 6,3 % - ға өсуі және 2023 жылдың жабылу деңгейіне сәйкес келетін барреліне \$77 деңгейінен жоғары тұрақты ұсталатын баға аясында ҚазМұнайГаз акциялары жыл басынан бері 16 % - ға ұлғайып, оң динамиканы көрсетті. Сонымен қатар, мұнай секторының тағы бір өкілінің — ҚазТрансОйл компаниясының акциялары осы кезеңде 6 % - ға төмендегенін көрсетті.

Ұлттық авиатасымалдаушының акциялары, Эйр Астана, жыл басынан бері 28 % - ға төмендеді, бұл компанияны 2024 жылдың 7 айында бас аутсайдер етті. Өткен аптада компания Air Lease Corporation компаниясымен жеті Airbus A321neo LR ұшағын операциялық лизингке алу туралы келісімге қол қойды. Жеткізу 2026 жылдан басталады, бұл топтың әуе кемелері паркін 2028 жылдың соңына қарай 80 ұшаққа дейін кеңейту жоспарына сәйкес келеді.

Жаһандық трендтер мен есеп беру маусымы KASE Global секторының динамикасына да әсер етіп, оның негізгі корпоративтік нәтижелерге сезімталдығын көрсетті.

Өсім көшбасшысы PayPal Holdings Inc. акциялары болды, олар 2024 жылдың екінші тоқсанындағы қаржылық есеп жарияланғаннан кейін 12 % - ға өсті. Компания талдаушылардың күткенінен асып түсті, болжамды \$0,9-ға қарсы бір акцияға шаққанда \$1,2 және \$7,9 млрд жалпы кірісті тіркеді, бұл \$7,8 млрд болжамынан сәл асып түсті. PayPal өндiген төлемдердің жалпы көлемі \$416 млрд-қа жетті, бұл өткен жылмен салыстырғанда 11% - ға өсті және болжам бойынша \$417 млрд сәйкес келеді.

Осу қарқыны бойынша екінші орында Metaplatform акциялары болды, олар 7 % - ға өсті. Өсім 2024 жылдың екінші тоқсанындағы күтілгеннен жақсы қаржылық нәтижелер аясында болды. Компания акцияға шаққандағы \$5,2 пайда туралы хабарлады, бұл \$4,7 болжамынан асып түсті. Табыс \$39 млрд құрады, бұл күтілген \$38 млрд-тан асып түсті. Meta таза кірісі 73 % - ға өсіп, бір жыл бұрынғы \$7,8 млрд-тан 13,5 млрд-қа жетті. Компания сонымен қатар үшінші тоқсандағы кірістер 41 миллиард долларға дейін жетеді деп болжайды.

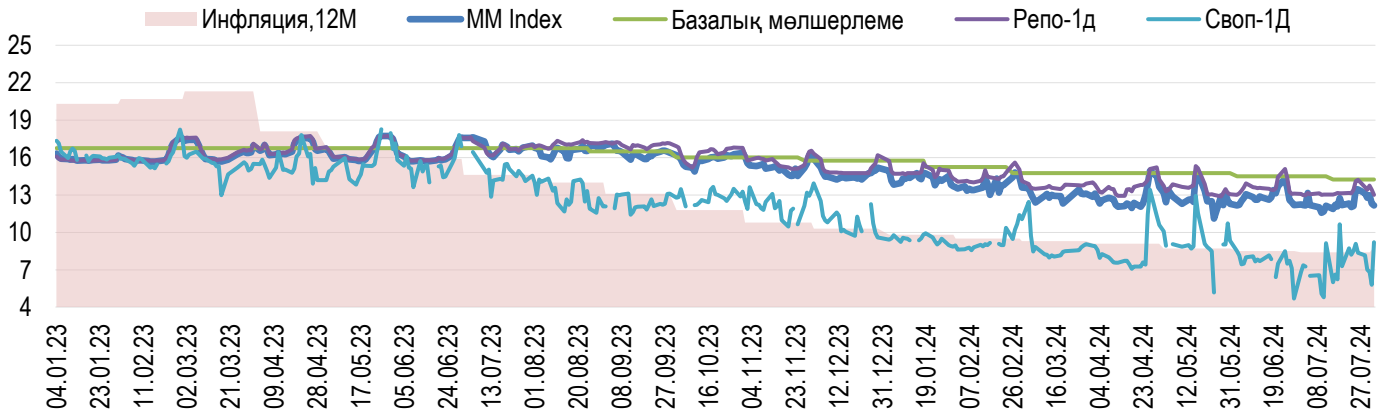
Осу көшбасшылары арасында үшінші орынды Newmont Gold Corp. акциялары иеленді, олар 6 % - ға өсті. Компания акцияға шаққандағы пайда \$0,7 мен \$4,4 млрд кіріс туралы есеп берді, сәйкесінше \$0,6 және сарапшылардың \$4,2 млрд болжамдарынан асып түсті. Ағымдағы жылы Newmont Gold Corp. акциялары S&P500 индексінің өсуінен 15 % - ға өсті, бұл жыл басынан бері 13 % құрады.

Аптаның аутсайдерлері Moderna Inc. және ProShares Bitcoin strategy ETF акциялары болды, олар сәйкесінше 23 % және 13 % төмендеді.

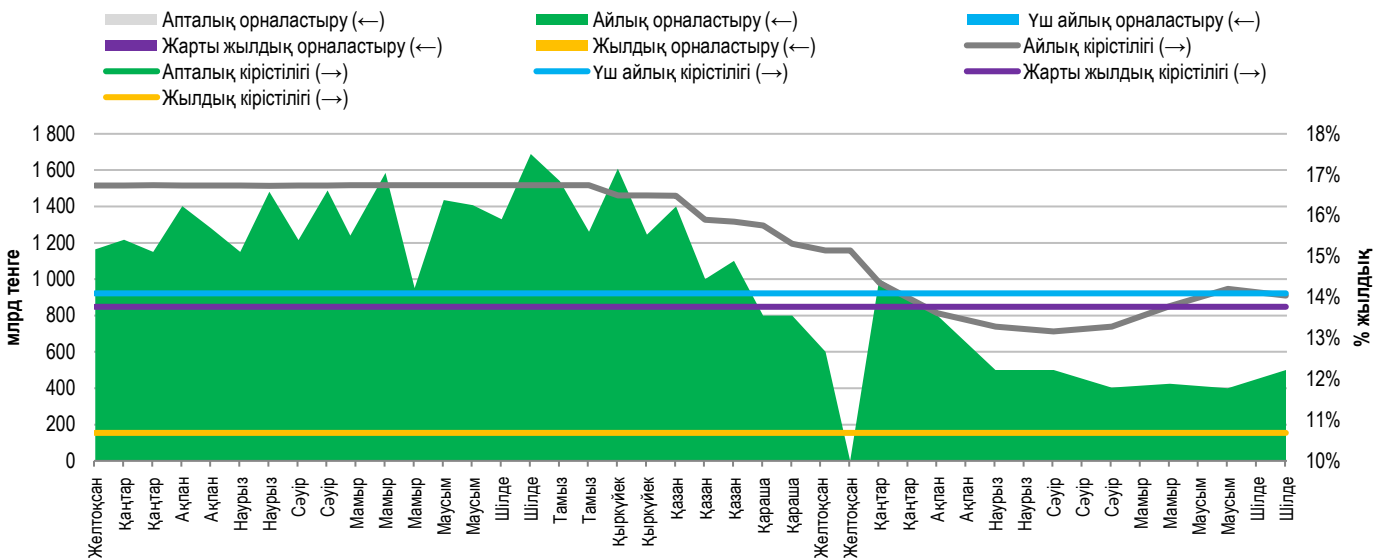


Өткен аптаның соңында ақша нарығындағы кірістілік төмендеді. Репо нарығындағы соңғы сауда-саттыққа сәйкес, TONIA индикаторы 13,02 %, ал TWINA индикаторы 13,26 % құрады.

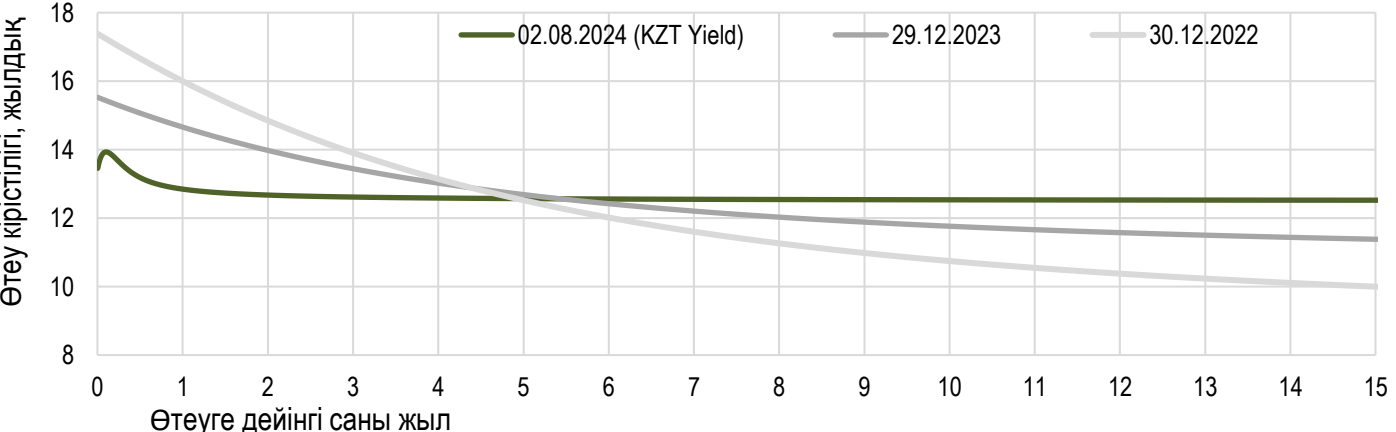
Инфляция және пайыздық мөлшерлеме



ҚР ҰБ ноталарын орналастырудың негізгі параметрлері



Тәуекелсіз қысық кірістілігі





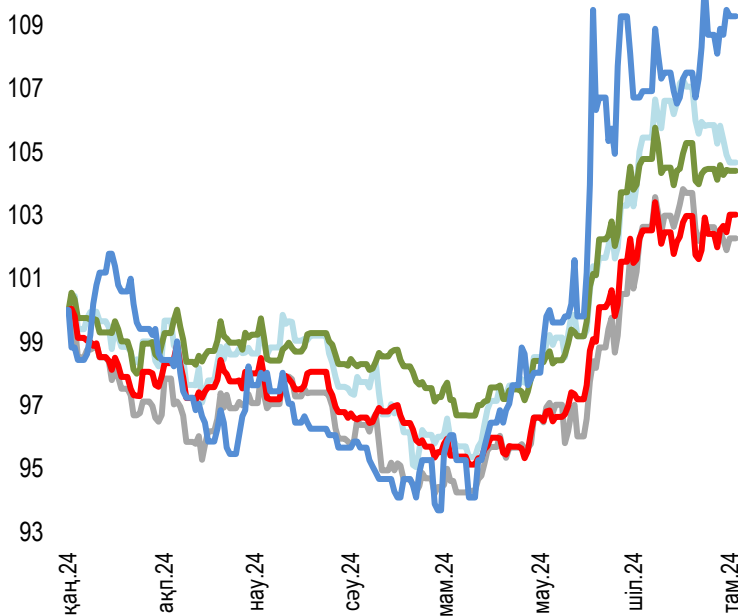
Шілде айының қорытындысы бойынша теңге бағамы АҚШ доллары үшін 0,5 % - ға 474,15 теңгеге дейін әлсіреді. Қазақстан қор биржасындағы сауда-саттықтың орташа тәуліктік көлемі бір айда 183 млн АҚШ долларынан 170 млн АҚШ долларына дейін төмендеді. АҚШ. Сауда-саттықтың жалпы көлемі 3,7 млрд долларды құрады. АҚШ.

Шілде айында республикалық бюджетке трансферттерді қамтамасыз ету үшін Ұлттық қордан валютаны сату 506 млн АҚШ долларын құрады. Ұлттық қордың сату үлесі сауда-саттықтың жалпы көлемінің 14 % құрады және күніне 23 млн АҚШ долларынан аспайды. БЖЗҚ зейнетақы активтерінің валюталық үлесін 3 0% деңгейінде ұстап тұру мақсатында Ұлттық Банк Шілдеде биржалық сауда-саттықта шетел валютасын сатып алуды жүзеге асыруды жалғастырды, оның жалпы сомасы 275 млн АҚШ долларын немесе нарықтың жалпы көлемінің шамамен 7 % құрады.

Ұлттық Банктің алтын-валюта резервтерінен сату көлемі шілде айында "Қазатомөнеркәсіп" АҚ акцияларын Ұлттық қорға сатып алу операциясы шеңберінде 115 млн АҚШ долларын қалдырды, 2024 жылдың тамызында алтын-валюта резервтерінен валютаны сату 230 млн АҚШ долларынан 250 млн АҚШ долларына дейін болады деп күтілуде. Үкіметтің республикалық бюджетке трансферттер бөлуге алдын ала болжамды өтінімдері бойынша 2024 жылдың тамызында Ұлттық Банк Ұлттық қордан 500-ден 600 млн АҚШ долларына дейінгі мөлшерде валюта сатуды күтеді. 2024 жылдың тамызында БЖЗҚ зейнетақы активтерінің валюталық үлесін ұстап тұру үшін валюта сатып алу 200 ден 250 млн АҚШ долларына дейін болады деп күтілуде.

Шетел валюталарының бағамы динамикасы

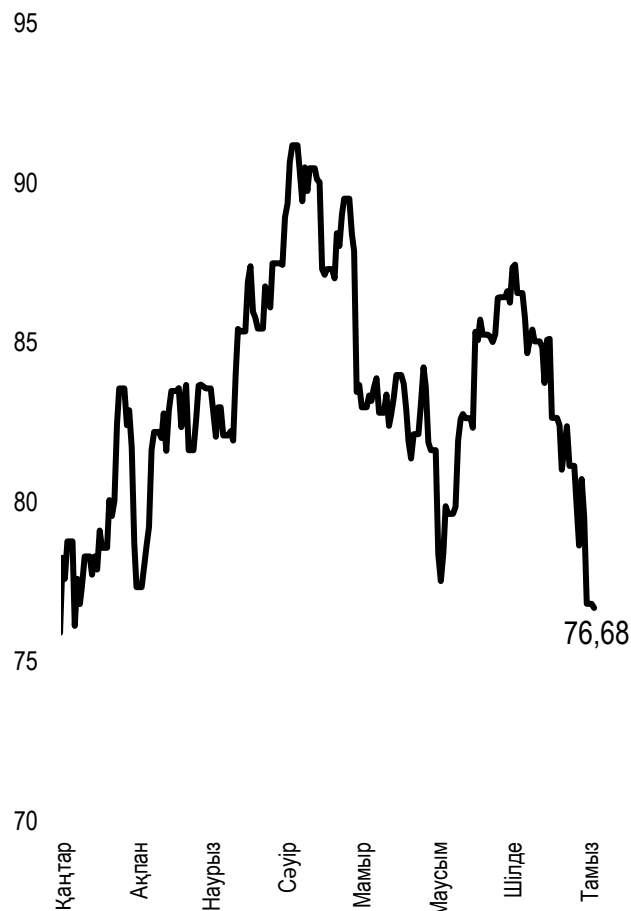
Δ %, база (01.01.24)



	Бағасы	Δ 7к, %	Δ 30к, %	Δ 2024, %
— GBPKZT	604,41	-1,12	1,57	8,84
— USDKZT	474,57	-0,05	0,61	2,61
— EURKZT	513,63	-0,34	1,20	3,83
— CNYKZT	65,87	0,60	0,96	-1,83
— RUBKZT	5,53	0,55	2,59	-13,84

Brent мұнай құны

USD/баррель



Анықтама: Кесте мен сызба ҰБ арнайы нарық бағамы негізінде жасалған. ҰБ бағамы KASE бағамымен айырмашылығы болуы мүмкін.



Халықаралық индекстер

Атауы	Мәні	Тренд %			Фьючерс 7к
		7к	1а	1ж	
S&P 500	5 346,56	-2,1	-3,4	18,8	-2,2
Dow Jones	39 737,26	-2,1	1,1	12,8	-2,3
PTC	1 065,60	-3,3	-7,1	1,8	
MMBБ	2 899,00	-3,1	-9,5	-7,9	
Hang Seng	16 945,51	-0,4	-5,7	-12,7	-0,3
SS CSI 300	3 384,39	-0,7	-2,3	-15,5	-0,2
Euro Stoxx 50	4 638,70	-4,6	-6,6	7,8	-4,8
FTSEuroFirst	5 258,50	-3,8	-4,8	8,3	-3,6
FTSE 100	8 174,71	-1,3	0,0	8,6	-1,6
KASE	5 164,78	-1,7	-0,5	39,3	

Шикізат нарығы

02.08.2024

Атауы	Бағасы	Тренд %		
		7к	1а	1ж
Мұнай (Brent)	76,81	-5,3	-12,1	-9,8
Мұнай (WTI)	73,52	-4,7	-12,4	-9,8
Табиғи газ	1,97	-1,9	-18,7	-23,3
Мыс	410,30	0,0	-9,6	5,2
Темір	788,50	0,6	-8,4	-13,5
Алтын	2 443,24	2,3	3,7	26,2
Күміс	28,39	1,9	-7,1	19,8
Астық	539,00	3,0	-2,8	-14,0

Экономикалық уақиғалар күнтізбесі

	Валюта	Болжам	Алдыңғы
05.08 <u>Қызмет көрсету секторындағы іскерлік белсенділік индексі (PMI) (шілде)</u>	USD	56,0	55,3
05.08 <u>ISM-ден АҚШ-тың өндірістік емес жеткізілім менеджерлерінің индексі (шілде)</u>	USD	51,4	48,8
06.08 <u>Пайыздық мөлшерлеме бойынша шешім (тамыз)</u>	AUD	4,35%	4,35%
07.08 <u>Шикі мұнай қоры</u>	USD		-3,436M
08.08 <u>Жұмыссыздық бойынша жәрдемақы алуға алғашқы өтінімдердің саны</u>	USD	245K	249K
09.08 <u>Германияның тұтыну бағаларының индексі (ТБИ) (а/а) (шілде)</u>	EUR	0,3%	0,1%
09.08 <u>Тұтыну бағаларының индексі (ТБИ) (ж/ж) (шілде)</u>	USD		8,6%

Анықтама: күнтізбе KASE пікірі бойынша ағымдағы аптадағы ең маңызды экономикалық уақиғаларды қамтиды

В – миллиард
М – миллион
К – мың

Қазақстанның макроэкономикалық статистикасы

	Мәні	Күні	Алдыңғы ай
Жылдық инфляция	8,6%	01.08.24	8,4%
ҚРҰБ жалпықлттық резервтер, млрд USD	39,9	01.07.24	39,8
Ақша базасы, млрд KZT	13 276,0	01.07.24	12 681,8
Ақша масса, млрд KZT	39 657,7	01.07.24	38 160,7

Қазақстанның несие рейтингі

	Рейтинг	Күні	Алдыңғы
	BBB-/A-3 тұрақты	02.03.24	BBB-/A-3 тұрақты
	Baa2/позитивті	27.10.23	Baa2/тұрақты
	BBB/тұрақты	18.05.24	BBB/тұрақты



"Қазақстан қор биржасы" АҚ

Мекен-жайы: Қазақстан Республикасы,
050040, Алматы қ., Байзақов 280 БЦ
"Almaty Towers"

Тел.: +7 (727) 237 53 00



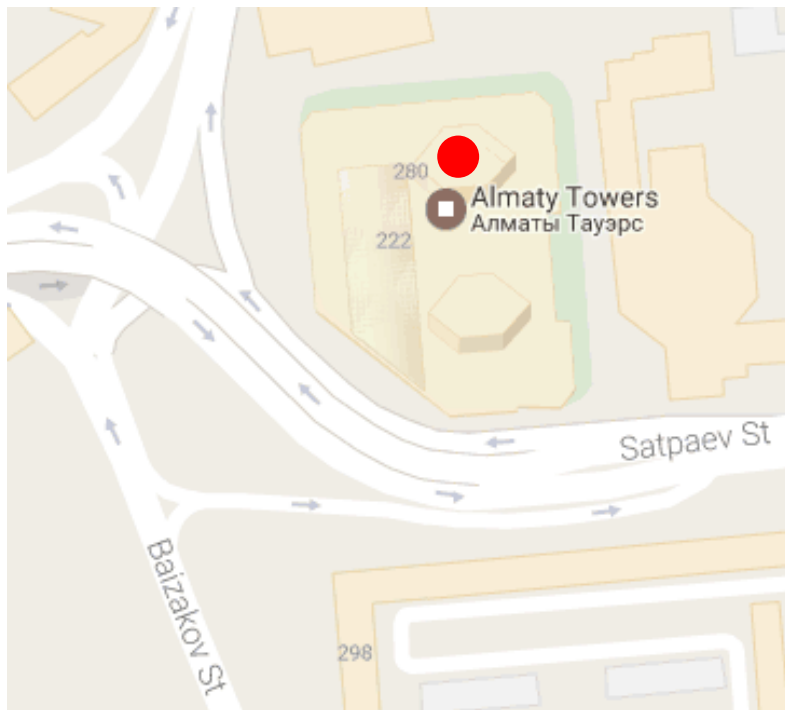
Корпоративтік веб-сайт



Бізбен байланысыңыз



**Листингілік компаниялардың
корпоративтік оқиғалар
күнтізбесі**



Осы есетегі ақпараттар мен пікірлерді "Қазақстан қор биржасы" АҚ (әрі қарай - KASE) мамандары әзірледі. KASE осы есебінде берілген ақпараттардың толық әрі дәл, дұрыс болуына кепілдік бермейді. KASE де, қызметкерлердің біреуі де осы есептің немесе онда ұсынылған мәліметтер мен талдауларың пайдалану нәтижесінде келген зиянға жауап бермейді.

KASE осы есепті үнемі жаңартуға жауап бермейді, сондай-ақ осы есепті дайындаған сәттен бастап, барлық өзгерістер туралы хабарлауға жауап бермейді:

1. Қаржы құралдарына түсетін инвестициядан табыс көбінесе нарықтық және нарықтық емес факторлардан туындайды. Көбінесе, инвестордың нақты кірісіне пайыздық мөлшерлемелердің ауытқулары, салық төлеу нормалары, валюталық бағам қозғалысы, бағалы қағаздардың баға белгілеулерін, нарықтық индекстердің, компанияның өндірістік және қаржылық көрсеткіштерін өзгерту, сондай-ақ басқа факторлар.
2. Өткен қорытындылар болашақтағы көрсеткіштердің қандай болатынын үнемі көрсете бермейді. Сонымен қатар, болашақтағы нәтижелер бағасы орындалмайтын ұйғарымдарға негізделген. Кез келген инвестиция мен кірістің құны төмендеуі немесе жоғарылауы мүмкін, оның нәтижесінде инвесторлар барлық инвестицияланған соманы кері ала алмайды. Инвестициялар үшін жалпыға танымал нарық боламан жағдайда инвесторлар түрлі қиындықтарға кездеседі, мәселен олардың сатылуы немесе олардың тәуекелімен байланысты оның құны туралы сенімді ақпарат алудан бастап.
3. Есеп жеке қаржы ерекшеліктер мен оны алатын тұлғалардың мақсатын ескермей жасалған.

KASE инвесторларға қандай да бір инвестициялар мен стратегиялардың мақсаттылығын бағалауды ұсынады және қаржы кеңесшілерінің қызметін пайдалануға шақырады.

Есеп берудің барлық құқықтары KASE тиесілі. Осы талдау материалын тарату және/немесе толық өндіру KASE жазбаша келісімінсіз жүзеге асырылады.