

KASE АПТАЛЫҒЫ

20 – 24 мамыр,
2024

KASE ЖАҢАЛЫҚТАРЫ

- KASE ресми тізіміне "Қайнар-АКБ" ЖШС [KZ2P00011315](#) (КАКВpp1) облигациялары, "Аграрлық несие корпорациясы" АҚ [KZ2C00011344](#) (AGKKpp2) облигациялары, "КМФ" Микроқаржы ұйымы" ЖШС [KZ2P00011257](#) (МФКМb5) облигациялары және Invesco QQQ Trust, Series 1 [US46090E1038](#) (QQQ_KZ) ETF бағалы қағаздар енгізілді.
- Айналым мерзімінің аяқталуына байланысты KASE ресми тізімінен АҚШ Қаржы министрлігінің [US912797JX62](#) (US122_2405) халықаралық облигациялары, "R-Finance" микроқаржы ұйымы" ЖШС [KZ2P00009756](#) (MFRFb6) және "Bravo Business МҚҰ" ЖШС [KZ2P00008196](#) (MFBBb1) облигациялары алынып тасталды.
- KASE-де "MyCar Finance" МҚҰ" ЖШС [KZ2P00010960](#) (MFMCb1) облигацияларымен және "КМФ (КМФ)" Микроқаржы ұйымы" ЖШС [KZ2P00011299](#) (МФКМb4) облигацияларымен сауда-саттық ашылды.
- "BCC Invest" АҚ "Home Credit Bank" АҚ KZ2C00009926 (HCBNb11) облигациялары бойынша KASE-де маркет-мейкер мәртебесі [берілді](#).

ОРНАЛАСТЫРУ НӘТИЖЕЛЕРІ

- Қазақстан Қаржы министрлігі KASE-де 309,0 млн МЕККАМ-12 157-ші шығарылымын ([KZK100000332](#), МКМ012_0157), 25,6 млн МЕУКАМ-84 19-шы шығарылымын ([KZKD00001244](#), MUM084_0019), 24,2 млн МЕУКАМ-108 13-ші шығарылымын ([KZKD00001087](#), MUM108_0013), 33,6 млн МЕУКАМ-120 17-ші шығарылымын ([KZKD00000899](#), MUM120_0017) және 23,8 млн МЕУКАМ-240 екінші шығарылымын ([KZKD00000741](#), MUM240_0002) орналастырды.
- "MyCar Finance" МҚҰ" ЖШС KASE-де KZ2P00010960 (MFMCb1) облигацияларын орналастыру арқылы 5,0 млрд теңге [тартты](#).
- "КМФ (КМФ)" Микроқаржы ұйымы" ЖШС KASE-де KZ2P00011299 (МФКМb4) облигацияларын орналастыра отырып, 17,8 млрд теңге [тартты](#).
- "Bank RBK" Банкі" АҚ KASE-де KZ2C00011336 (INBNb15) облигацияларын орналастыру арқылы 7,9 млрд теңге [тартты](#).
- "Bank RBK" Банкі" АҚ KASE-де KZ2C00011336 (INBNb15) облигацияларын орналастыру арқылы 9,0 млрд теңге [тартты](#).
- "Бәйтерек" ҰБХ" АҚ KASE-де KZ2C00011211 (BTRKb11) облигацияларын орналастыру арқылы 100,0 млрд теңге [тартты](#).
- "Бәйтерек" ҰБХ" АҚ KASE-де KZ2C00011229 (BTRKb12) облигацияларын орналастыру арқылы 100,0 млрд теңге [тартты](#).

ЭМИТЕНТТЕРДІҢ ЖАҢАЛЫҚТАРЫ МЕН АНОНСТАР

- "ҚазМұнайГаз" ұлттық компаниясы" АҚ 2024 жылдың бірінші тоқсанындағы өндірістік нәтижелерін [хабарлады](#).
- "ҚазМұнайГаз" ұлттық компаниясы" АҚ 2024 жылдың бірінші тоқсанындағы қаржылық нәтижелерін [хабарлады](#).
- "ҚазМұнайГаз" Ұлттық компаниясы" АҚ Директорлар кеңесі 2023 жылдың қорытындысы бойынша акционерлерге 300 млрд теңге мөлшерінде дивидендтер бөлуді [ұсынды](#).
- Fitch Қазақстан Республикасының рейтингін "BBB" деңгейінде [растады](#), болжам "Тұрақты".
- "Эйр Астана" АҚ Лондон қор биржасына акцияларды және ЖДҚ кері сатып алу бағдарламасын кеңейту туралы [хабарлайды](#).
- "Қазақстанның Даму Банкі" АҚ ADFIAP марапаттары берілгені туралы [хабарлады](#).
- "Қазақстанның Даму Банкі" АҚ өзінің жай акциялары бойынша 2023 жылға дивидендтер [төледі](#).
- "Қазақтелеком" АҚ 2023 жылға дивидендтер төлеудің аяқталғаны туралы [хабарлады](#).
- "ҚазТрансОйл" АҚ акционерлерінің жалпы жиналысы компанияның бір жай акциясына 2023 жылға дивиденд мөлшерін [бекітті](#).



24.05.2024	Трендтер (%)		
KASE Индексі	5 093,65	1,6	2,8
Өтімділіктің бірінші сыныбы	Бағасы	Δ 7к	Δ 1а
NVIDIA Corp.	1 054,00	15,8	26,9
АО "КазТрансОйл"	917,00	8,0	9,3
Freedom Holding Corp.	76,00	7,2	11,8
АО "Банк ЦентрКредит"	1 750,10	6,6	13,6
АО "Народный Банк Казахстана"	208,49	2,7	- 2,2
АО "НАК "Казатомпром"	19 800,01	2,6	9,7
АО "Кселл"	3 085,75	1,5	1,9
Apple Inc.	194,50	1,3	17,1
АО "Казатхтелеком"	34 143,00	1,3	- 0,7
Tesla, Inc.	183,79	1,0	13,6
Bank of America Corporation	39,45	1,0	3,8
АО Kaspi.kz	53 902,01	0,3	2,0
АО "ForteBank"	6,22	0,2	4,2
АО "Национальная компания "КазМұнайГаз"	13 000,02	0,2	0,5
Pfizer Inc.	28,87	0,1	9,0
АО "ЛОТТЕ Рахат"	17 010,70	0,1	- 1,9
The Coca-Cola Company	63,60	- 0,5	6,0
Advanced Micro Devices, Inc.	165,00	- 0,6	7,6
АО "БАСТ"	9 170,00	- 0,7	6,6
АО "Эйр Астана"	920,14	- 1,6	0,7
АО "KEGOC"	1 482,55	- 2,1	0,0
Intel Corporation	31,09	- 2,7	- 9,7
PayPal Holdings Inc.	920,14	- 3,8	- 2,5

Өткен апта KASE Индексінің 2 %-ға өсуімен ерекшеленді, көрсеткіш 5 094 тармақ деңгейіне дейін өсті.

Қазатомөнеркәсіптің акциялары 3%-ға өсіп, 19 800 теңге деңгейінде жабылды, ал KEGOC 1 483 теңге деңгейінде белгіленіп, 2% бағасынан айырылды.

ҚазМұнайГаз Директорлар кеңесі 2023 жылдың қорытындысы бойынша таза пайданы 960 млрд теңге немесе бір жай акцияға 491,71 теңге мөлшерінде бөлу туралы мәселені акционерлердің жалпы жиналысының қарауына енгізуді ұсынды. Акционерлердің жылдық жиналысы 2024 жылдың 28 мамырында өтеді. Бұған қоса, компания 2024 жылдың бірінші тоқсанындағы өндірістік нәтижелерімен бөлісті: мұнай мен газ конденсатын өндіру 2 %-ға артып, 6 млн тоннаға жетті, ал мұнай тасымалдау 14 %-ға өсіп, 22 млн тоннаны құрады.

Сондай-ақ, ҚазМұнайГаз 2024 жылғы 1 тоқсандағы аралық қаржылық есептілікті жариялады. Түсім 2 трлн теңгені (немесе 5 млрд АҚШ долларын) құрады. ЕBITDA көрсеткіші 548 млрд теңгені (немесе 1,2 млрд АҚШ долларын) құрады. Таза пайда 300 млрд теңгені (немесе 667 млн АҚШ долларын) құрады.

Осы корпоративтік уақиғалар аясында аптаның соңына қарай компанияның акциялары 0,2 %-ға 13 000 теңге деңгейіне дейін қымбаттады.

Сонымен қатар, ҚазТрансОйл акцияларының бағасы 8 %-ға өсіп, бір бағалы қағаз үшін 917 теңгені құрады. ҚазТрансОйл акционерлерінің жалпы жиналысы 2023 жылға жай акциялар бойынша дивидендтер төлеу туралы шешім қабылдады. Дивиденд мөлшері бір жай акцияға 65 теңгені құрайды. Дивиденд алуға құқығы бар акционерлердің тізімі 2024 жылдың 3 маусымындағы жағдай бойынша жасалады.

Анықтама: жасыл түспен индекстік акциялар белгіленген

KASE Индексінің акциялары



Жеке тұлғалар мен бейрезиденттер үлесі



Эйр Астана әуекомпаниясы акцияларды сатып алу бағдарламасы енді қазақстандық биржаға ғана емес, Лондон қор биржасына да таралатынын хабарлады. 2024 жылдың 14-21 мамыры аралығында компания жалпы сомасы 421 мың АҚШ долларына 97 мың акцияға құқықты куәландыратын 101 мың акция мен 24 мың ЖДҚ кері сатып алды. Акцияларды кері сатып алудың орташа сараланған бағасы 933-тен 953 теңгеге дейін, ал ЖДҚ 8-ден 9 АҚШ долларына дейін өзгерді. KASE-де авиатасымалдаушының акциялары өткен аптада 920 теңге деңгейіне дейін 2 %-ға төмендеді.

Енді телекоммуникация әлеміндегі компанияларға. Қазақтелеком 2023 жылға дивидендтер төлеу процесінің сәтті аяқталғанын жариялады. Бір артықшылықты акцияға дивидендтер 1 797 теңгені, бір жай акцияға – 2 097 теңгені құрады.

Қазақтелеком акциялары 1%-ға өсіп, бір бағалы қағаз үшін 34 143 теңге бағасына жетті, ал Кселл акциялары 2%-ға қымбаттап, 3 085,75 теңгеге жетті.

Өткен аптада қаржы компанияларының акциялары көп бағытты Сауда-саттықты аяқтады.

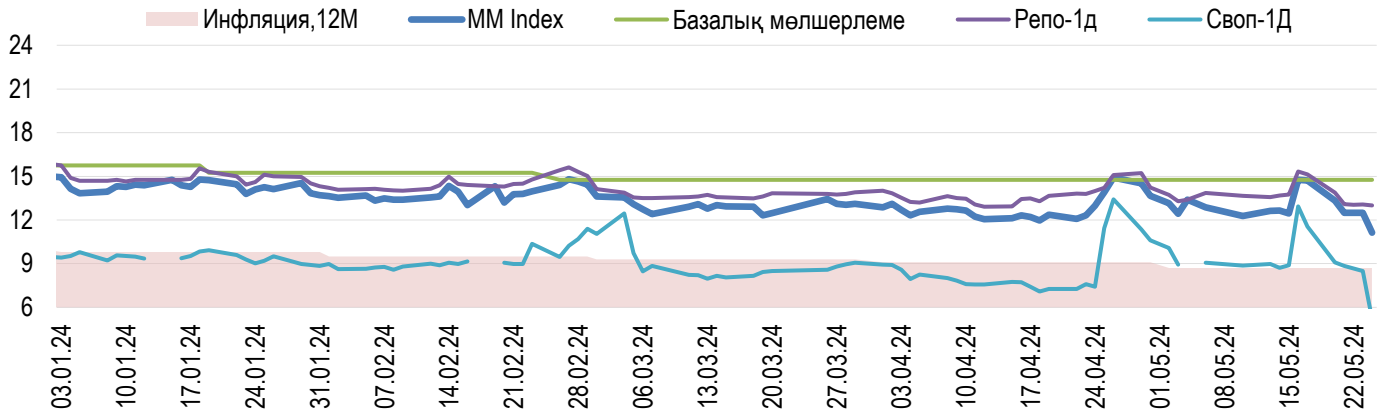
Қазақстан Халық Банкі 2024 жылдың алғашқы үш айында қаржылық есептілікті жариялады. Банктің пайыздық кірісі 31 %-ға өсті, ал пайыздық шығыстар 29 %-ға өсті. Нәтижесінде 2024 жылдың бірінші тоқсанындағы таза пайыздық кіріс өткен жылдың сәйкес кезеңімен салыстырғанда 32%-ға өсті. Банк акцияларына 209 теңге деңгейіне дейін 3 %-ға өсті.

Сонымен қатар, акциялар Kaspi.kz және ЦентрКредит Банкі тиісінше 0,3% және 7% өсімін көрсетті.

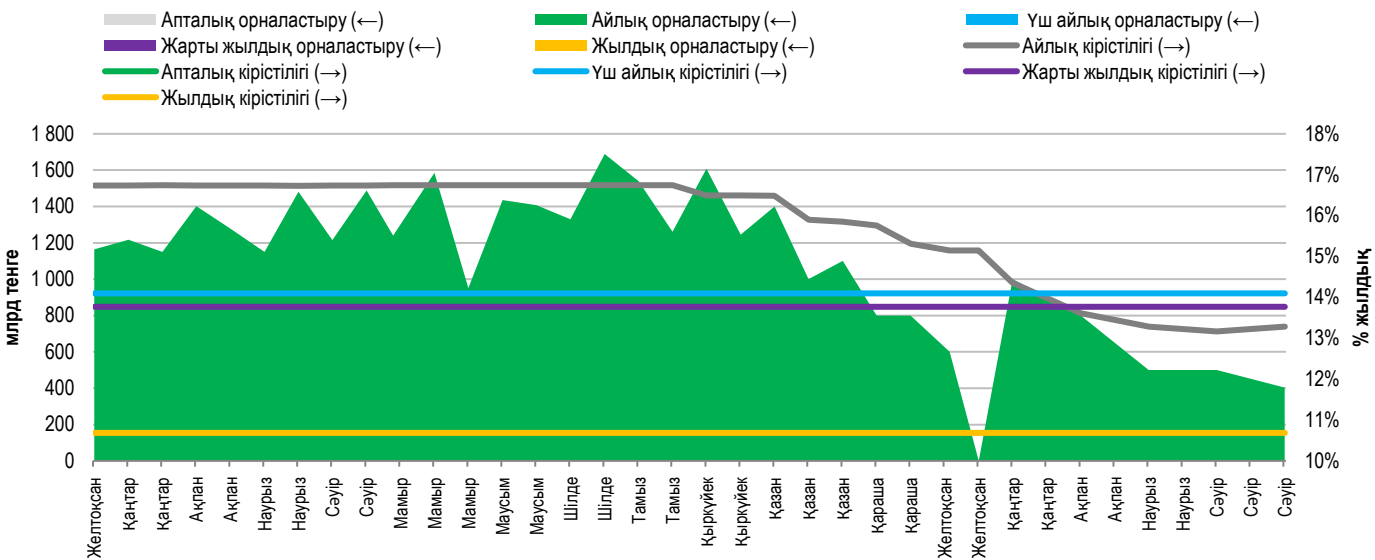


KASE ақша нарығында TONIA бір күндік репосын тарту мөлшерлемесі базалық мөлшерлеменің төменгі дәлізінде саудалана отырып, жылдық 15,13 %-дан 13,00 %-ға дейін төмендеді. Бір күндік валюталық своп операцияларының АҚШ долларындағы кірістілігі базалық мөлшерлеме дәлізінен төмен сауда жасай отырып, жылдық 11,54 %-дан 5,19 %-ға дейін төмендеді.

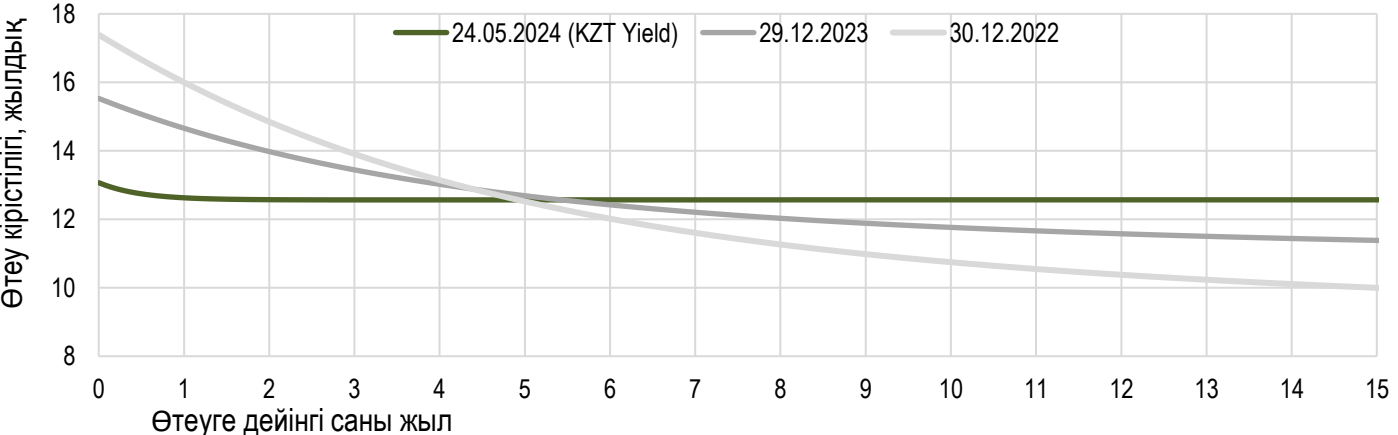
Инфляция және пайыздық мөлшерлеме



ҚР ҰБ ноталарын орналастырудың негізгі параметрлері



Тәуекелсіз қысық кірістілігі





Сәуір айының қорытындысы бойынша теңге бағамы бір АҚШ доллары үшін 1,1%-ға 442,05 теңгеге дейін нығайды. Қазақстан қор биржасындағы сауда-саттықтың орташа тәуліктік көлемі бір айда 225 млн АҚШ долларынан 234 млн АҚШ долларына дейін ұлғайды. Сауда-саттықтың жалпы көлемі 5,1 млрд АҚШ долларын құрады.

Сәуір айында республикалық бюджетке трансферттерді қамтамасыз ету үшін Ұлттық қордан валютаны сату 1 056 млн АҚШ долларын құрады. Ұлттық қордың сату үлесі сауда-саттықтың жалпы көлемінің 21% - құрады және күніне 48 млн АҚШ долларынан аспайды. БЖЗҚ зейнетақы активтерінің валюталық үлесін 30% деңгейінде ұстап тұру мақсатында Ұлттық Банк сәуір айында биржалық сауда-саттықта шетел валютасын сатып алуды жалғастырды, оның жалпы сомасы 500 млн АҚШ долларын немесе нарықтың жалпы көлемінің шамамен 10% құрады.

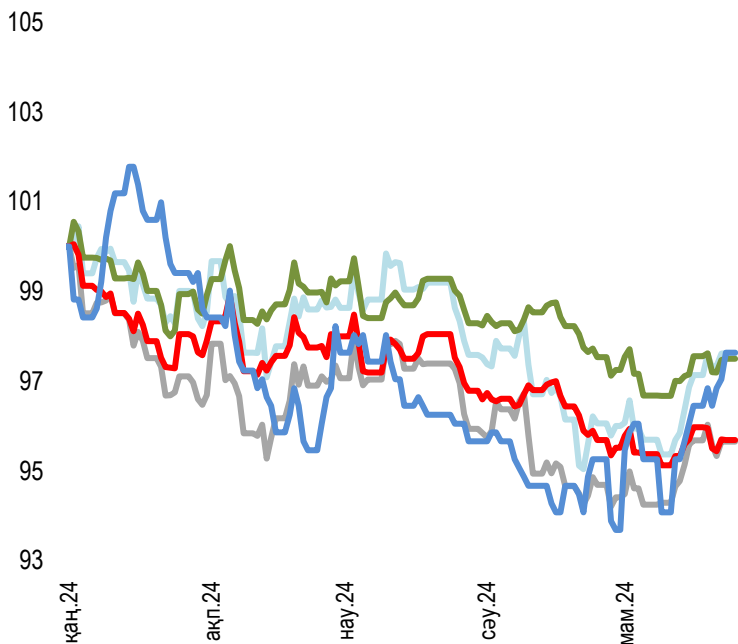
Ұлттық Банк сәуір айында валюталық интервенциялар жүргізген жоқ.

Үкіметтің республикалық бюджетке трансферттер бөлуге арналған алдын ала болжамды өтінімдері бойынша 2024 жылғы мамырда Ұлттық Банк Ұлттық қордан 750-ден 850 млн АҚШ долларына дейінгі мөлшерде валюта сатуды күтеді.

2024 жылғы мамырда ЖЗҚ зейнетақы активтерінің валюталық үлесін ұстап тұру үшін валюта сатып алу 450-ден 500 млн АҚШ долларына дейін болады деп күтілуде.

Шетел валюталарының бағамы динамикасы

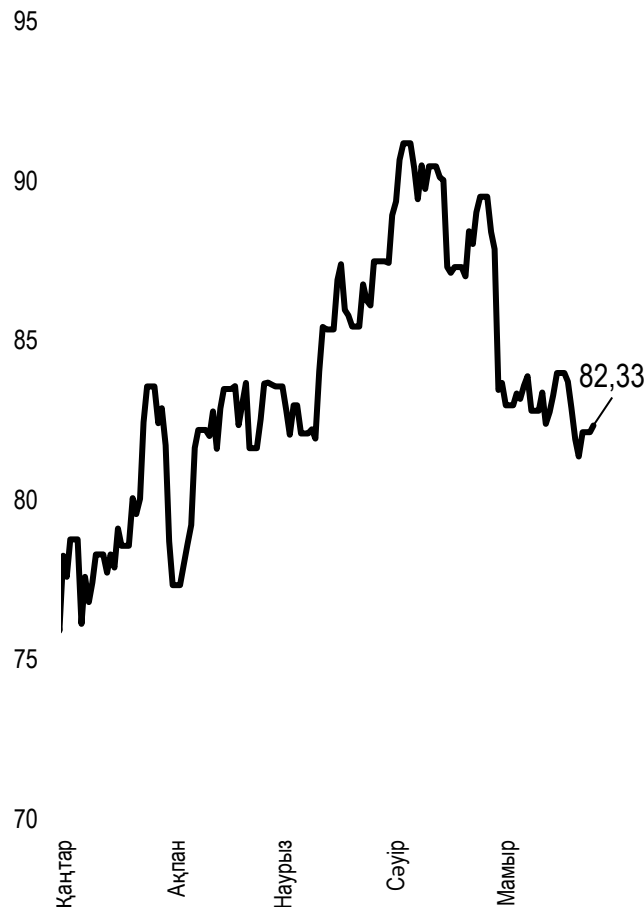
Δ %, база (01.01.24)



	Бағасы	Δ 7к, %	Δ 30к, %	Δ 2023, %
— GBPKZT	563,74	0,50	2,71	1,28
— USDKZT	443,16	-0,06	-0,29	-4,24
— EURKZT	480,39	-0,02	1,49	-2,53
— CNYKZT	61,18	-0,29	-0,20	-8,30
— RUBKZT	4,94	1,23	3,15	-23,64

Brent мұнай құны

USD/баррель



Анықтама: Кесте мен сызба ҰБ арнайы нарық бағамы негізінде жасалған. ҰБ бағамы KASE бағамымен айырмашылығы болуы мүмкін.



Халықаралық индекстер

Атауы	Мәні	Тренд %			Фьючерс
		7к	1а	1ж	7к
S&P 500	5 304,72	0,0	4,6	27,8	-0,1
Dow Jones	39 069,59	-2,3	1,6	19,2	-2,4
PTC	1 195,58	-1,3	2,1	14,9	-1,5
ММББ	3 396,50	-3,0	-0,9	28,2	-1,5
Hang Seng	18 608,94	-4,8	8,2	-0,7	-4,9
SS CSI 300	3 601,48	-2,1	2,3	-6,5	-1,6
Euro Stoxx 50	5 035,41	-0,6	0,9	17,9	-0,4
FTSEuroFirst	5 575,50	-0,8	3,4	16,1	-0,8
FTSE 100	8 317,59	-1,2	3,4	9,9	-1,3
KASE	5 093,65	1,6	2,8	42,0	

Шикізат нарығы

24.05.2024

Атауы	Бағасы	Тренд %		
		7к	1а	1ж
Мұнай (Brent)	82,12	-2,2	-6,7	7,7
Мұнай (WTI)	77,72	-2,9	-6,1	8,2
Табиғи газ	2,52	-4,0	52,5	9,2
Мыс	477,85	-5,5	7,2	33,5
Темір	912,00	2,4	0,1	18,9
Алтын	2 333,83	-3,4	0,4	20,1
Күміс	30,33	-2,3	10,9	33,1
Астық	697,25	7,1	17,3	15,4

Экономикалық уақиғалар күнтізбесі

Валюта Болжам Алдыңғы

28.05	Тұтынушылардың сенім индексі СВ (мамыр)	USD	96,1	97,0
29.05	Германияның тұтыну бағаларының индексі (ТБИ) (а/а) (мамыр)	EUR	0,2%	0,5%
30.05	ЖІӨ (кв / кв) (1 кв.)	USD	1,3%	3,4%
30.05	Жұмыссыздық бойынша жәрдемақы алуға алғашқы өтінімдердің саны	USD	218K	215K
30.05	Шикі мұнай қоры	USD	-2,000M	1,825M
31.05	Өндірістік сектордағы іскерлік белсенділік индексі (PMI) (мамыр)	USD	50,5	50,4
31.05	Тұтыну бағаларының индексі (ТБИ) (ж/ж) (мамыр)	EUR	2,5%	2,4%

Анықтама: күнтізбе KASE пікірі бойынша ағымдағы аптадағы ең маңызды экономикалық уақиғаларды қамтиды

В – миллиард
М – миллион
К – мың

Қазақстанның макроэкономикалық статистикасы

Мәні Күні Алдыңғы ай

Жылдық инфляция	8,7%	01.05.24	9,1%
ҚРҰБ жалпықлттық резервтер, млрд USD	37,8	01.04.24	36,2
Ақша базасы, млрд KZT	12 302,6	01.04.24	11 526,7
Ақша масса, млрд KZT	37 917,4	01.05.24	38 103,4

Қазақстанның несие рейтингі

Рейтинг Күні Алдыңғы

	BBB-/A-3 тұрақты	02.03.24	BBB-/A-3 тұрақты
	Baa2/позитивті	27.10.23	Baa2/тұрақты
	BBB/тұрақты	18.05.24	BBB/тұрақты



"Қазақстан қор биржасы" АҚ

Мекен-жайы: Қазақстан Республикасы,
050040, Алматы қ., Байзақов 280 БЦ
"Almaty Towers"

Тел.: +7 (727) 237 53 00



Корпоративтік веб-сайт



Бізбен байланысыңыз



**Листингілік компаниялардың
корпоративтік оқиғалар
күнтізбесі**



Осы есетегі ақпараттар мен пікірлерді "Қазақстан қор биржасы" АҚ (әрі қарай - KASE) мамандары әзірледі. KASE осы есебінде берілген ақпараттардың толық әрі дәл, дұрыс болуына кепілдік бермейді. KASE де, қызметкерлердің біреуі де осы есептің немесе онда ұсынылған мәліметтер мен талдауларың пайдалану нәтижесінде келген зиянға жауап бермейді.

KASE осы есепті үнемі жаңартуға жауап бермейді, сондай-ақ осы есепті дайындаған сәттен бастап, барлық өзгерістер туралы хабарлауға жауап бермейді:

1. Қаржы құралдарына түсетін инвестициядан табыс көбінесе нарықтық және нарықтық емес факторлардан туындайды. Көбінесе, инвестордың нақты кірісіне пайыздық мөлшерлемелердің ауытқулары, салық төлеу нормалары, валюталық бағам қозғалысы, бағалы қағаздардың баға белгілеулерін, нарықтық индекстердің, компанияның өндірістік және қаржылық көрсеткіштерін өзгерту, сондай-ақ басқа факторлар.
2. Өткен қорытындылар болашақтағы көрсеткіштердің қандай болатынын үнемі көрсете бермейді. Сонымен қатар, болашақтағы нәтижелер бағасы орындалмайтын ұйғарымдарға негізделген. Кез келген инвестиция мен кірістің құны төмендеуі немесе жоғарылауы мүмкін, оның нәтижесінде инвесторлар барлық инвестицияланған соманы кері ала алмайды. Инвестициялар үшін жалпыға танымал нарық боламан жағдайда инвесторлар түрлі қиындықтарға кездеседі, мәселен олардың сатылуы немесе олардың тәуекелімен байланысты оның құны туралы сенімді ақпарат алудан бастап.
3. Есеп жеке қаржы ерекшеліктер мен оны алатын тұлғалардың мақсатын ескермей жасалған.

KASE инвесторларға қандай да бір инвестициялар мен стратегиялардың мақсаттылығын бағалауды ұсынады және қаржы кеңесшілерінің қызметін пайдалануға шақырады.

Есеп берудің барлық құқықтары KASE тиесілі. Осы талдау материалын тарату және/немесе толық өндіру KASE жазбаша келісімінсіз жүзеге асырылады.