

KASE АПТАЛЫҒЫ

19 – 23 тамыз,
2024

KASE ЖАҒАЛЫҚТАРЫ

- Айналым мерзімінің аяқталуына байланысты KASE ресми тізімінен "Қазақстандық орнықтылық қоры" АҚ [KZ2C00009389](#) (KFUSb51), Еуразиялық даму банкінің [KZ2D00008828](#) (EABRb30), "Тойота Файнаншл Сервисез Қазақстан" МҚҰ ЖШС [KZ2P00009699](#) (MFTFb2), облигациялары алынып тасталды.
- KASE ресми тізіміне "BASS Gold" ЖШС [KZ2P00011778](#) (FPSTb5), "Bereke Bank" АҚ [KZ2C00011831](#) (BERKb20), Еуразиялық даму банкінің [KZ2D00011863](#) (EABRb52) облигациялары, жергілікті атқарушы органдар облигацияларының екі шығарылымы енгізілді.
- KASE-де "Терра" ЖШС [KZ2P00011810](#) (TERRb1), "аФинанс МикроҚаржы ұйымы" ЖШС [KZ2P00011802](#) (MFAFb8) облигацияларымен сауда-саттық ашылды
- KASE-де Азия даму банкінің [XS2507222904](#) (ASDBe11), Еуропалық қайта құру және даму банкінің [XS2655869530](#) (EBRDe19) халықаралық облигацияларымен облигациялармен сауда-саттық қайта басталды
- KASE-де Intel Corporation US4581401001 (INTC_KZ) және M&T Bank Corporation US55261F1049 (MTB_KZ) жай акциялары [тоқтатылды](#).

ОРНАЛАСТЫРУ НӘТИЖЕЛЕРІ

- Қазақстан Қаржы министрлігі KASE-ге 43,9 млн MEYKAM [KZKD00000774](#) (MUM300_0002) және 60,6 млн MEYKAM [KZKD00000907](#) (MUM120_0018) орналастырды
- "Терра" ЖШС 19 тамызда KASE-де [KZ2P00011810](#) (TERRb1) облигацияларын орналастыра отырып, 50,0 млн теңге тартты
- "Терра" ЖШС 20 тамызда KASE-де [KZ2P00011810](#) (TERRb1) облигацияларын орналастыра отырып, 395,0 млн теңге тартты
- Алматы және Павлодар облыстарының әкімдіктері 21 тамызда KASE-де 7,6 млрд теңге [тартты](#)

ЭМИТЕНТТЕРДІҢ ЖАҒАЛЫҚТАРЫ МЕН АНОНСТАР

- "Қазақстанның Даму Банкі" АҚ Fitch Ratings агенттігі банктің және оның облигацияларының рейтингтік бағаларын растағаны туралы [хабарлады](#), болжам "Тұрақты"
- "Отбасы банкі" тұрғын үй құрылыс жинақ банкі "АҚ Fitch Ratings агенттігі банктің рейтингтік бағаларын растағаны туралы [хабарлады](#), болжам "Тұрақты"
- "Эйр Астана" АҚ 13 тамыздан 19 тамызға дейін өзінің бағалы қағаздарымен жасалған мәмілелер туралы [ақпарат берді](#)
- "Жайықмұнай" ЖШС 2024 жылдың екінші тоқсаны мен алты айындағы Nostrum OIL & Gas PLC қаржылық нәтижелері туралы [хабарлады](#)
- "Қазақстанның Даму Банкі" АҚ Алматы облысында құс фабрикасының екінші кезегінің құрылысын [қаржыландырады](#)
- Қазақстан Республикасының Қаржы министрлігі 2024 жылдың 01 қыркүйегінен бастап мемлекеттік бағалы қағаздар нарығында бастапқы дилерлер институтын [енгізу](#) жөніндегі процедуралардың басталғаны туралы хабарлады
- "Сейф-Ломбард" ЖШС "ЭКСПЕРТ РА" агенттігі серіктестік рейтингін "kzBBB" деңгейіне [көтергені](#) туралы хабарлады, болжам "Тұрақты"
- "Қазатомөнеркәсіп" Ұлттық атом компаниясы " АҚ 2024 жылдың бірінші жартыжылдығындағы қаржылық нәтижелерді және 2025 жылға арналған өндірістік жоспарларды жаңарту туралы [хабарлады](#)
- "ҚазМұнайГаз" ұлттық компаниясы" АҚ 2024 жылдың бірінші жартыжылдығындағы қаржылық нәтижелерін [хабарлады](#)

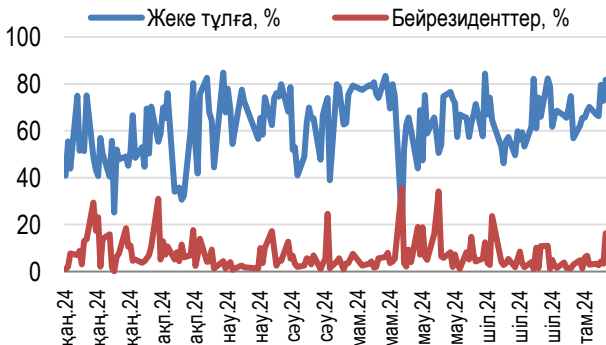
23.08.2024		Трендтер (%)	
KASE Индексі	5 303,15	-0,2	1,4
Өтімділіктің бірінші сыныбы	Бағасы	Δ 7к	Δ 1а
АО "Казахстанская фондовая биржа"	62 989,00	29,9	- 18,4
АО "ForteBank"	5,27	5,0	- 3,3
Tesla, Inc.	220,80	4,6	- 9,2
Advanced Micro Devices, Inc.	154,47	4,4	- 1,4
АО "Национальная компания "КазМунай"	14 100,00	2,8	7,0
AT&T Inc.	819,90	2,6	3,9
Freedom Holding Corp.	89,02	2,3	9,6
Pfizer Inc.	28,76	1,3	- 3,1
The Coca-Cola Company	69,95	1,2	5,7
NVIDIA Corp.	125,00	1,2	-
Apple Inc.	227,15	0,6	- 0,4
АО "Казхателеком"	39 088,00	0,6	2,2
АО "НАК "Казатомпром"	18 378,00	0,4	0,6
АО "Teniz Capital Investment Banking"	6 925,00	0,3	0,3
АО "Банк ЦентрКредит"	1 994,79	0,1	- 0,0
АО "КазТрансОйл"	824,84	- 0,0	1,5
АО "KEGOC"	1 477,99	- 0,1	- 0,0
АО "Кселл"	3 219,00	- 0,6	7,8
АО Kaspi.kz	63 300,00	- 0,8	- 4,1
Starbucks Corporation	93,50	- 1,9	21,2
АО "Народный Банк Казахстана"	212,00	- 2,1	3,0
АО "Эйр Астана"	819,90	- 2,6	- 2,6
Intel Corporation	20,37	- 2,9	- 38,3

Анықтама: жасыл түспен индекстік акциялар белгіленген

KASE Индексінің акциялары



Жеке тұлғалар мен бейрезиденттер үлесі



Жергілікті акциялар нарығы баяу динамиканы көрсетті. Өткен аптада KASE индексі қызыл аймақта жабылып, 0,2 %-ға 5 303,15 тармаққа дейін төмендеді.

Апта қорытындысы бойынша өсім көшбасшысы 2,8 % өсіммен ҚазМунайГаз акциялары болды. Компанияның 2024 жылдың бірінші жартыжылдығындағы шоғырландырылған қаржылық нәтижелеріне сәйкес, кіріс 7,5 %-ға 4,2 трлн теңгеге дейін, ал таза пайда бірлескен бақыланатын кәсіпорындар мен қауымдасқан компаниялардағы пайданың үлесін ескере отырып – 12,7 %-ға 550 млрд теңгеге дейін өсті.

2024 жылдың 23 тамызында KASE онлайн-форматта 2024 жылдың бірінші жартыжылдығындағы операциялық және қаржылық нәтижелерге арналған ҚазМунайГаз эмитентінің күнін өткізді. Эмитент өкілдері Шымкент МӨЗ-де жөндеу жүргізудің қорытындылары туралы айтып берді, бұл АИ-92, Аи-95 маркалы бензинге, сондай-ақ дизель отынына деген қажеттілікті толығымен жабуға мүмкіндік берді, ал шілде айында екі жаңа "Taraz" және "Liwa" танкерлерін сатып алу Транскаспий бағытын дамытудағы маңызды қадам болды.

Индекс қоржынының телекоммуникация секторының акциялары көп бағытты динамиканы көрсетті. Кселл акциялары 0,7 %-ға 3 219 теңгеге дейін төмендеді, ал Қазақтелеком акциялары 0,6 %-ға 39 088 теңгеге дейін шамалы өсті.

Сондай-ақ, бағалары іс жүзінде өзгермеген ҚазТрансОйл акциялары баяу динамиканы көрсетті, ал ЦентрКредит Банкі 0,1 % шамалы өсіммен жабылды.

Сонымен қатар, KASE Индексіне кіретін басқа қаржы компанияларының акциялары қызыл аймақта жабылды. 21 тамыз күні Kaspi.kz акционерлерінің кезектен тыс жалпы жиналысы акция үшін 850 теңге мөлшерінде дивиденд төлеу туралы шешім қабылдады. Дивидендтер төлеудің басталу күні – 2024 жылдың 21 тамызы. дивидендтерін төлеу аясында Kaspi.kz акцияларының бағасы бір акция үшін 0,8 %-ға 63 300 теңгеге дейін төмендеді. Оң қаржылық нәтижелер жарияланғанына қарамастан, Халық банкінің акциялары 2,1 % бағасын жоғалтты. Шоғырландырылған қаржылық есептілікке сәйкес 2024 жылдың бірінші жартыжылдығында таза пайда 2,2 %-ға 379 млрд теңгеге дейін ұлғайды, таза пайыздық кіріс 32,1 %-ға 511 млрд теңгеге дейін өсті, ал таза пайыздық маржа 6 %-дан 7%-ға дейін ұлғайды.

Ұлттық авиатасымалдаушы Эйр Астана 2024 жылғы 13-19 тамызы аралығында компания акцияларды кері сатып алу бағдарламасына сәйкес жалпы сомасы 391 мың АҚШ долларын құрайтын 162 мың акция мен 15 мың жаһандық депозитарлық қолхатты кері сатып алғанын хабарлады. Акцияларды кері сатып алудың орташа сараланған бағасы 834-тен 845 теңгеге дейін, ал жаһандық депозитарлық қолхаттар 6,95-тен 7,11 АҚШ долларына дейін өзгерді. Кері сатып алу бағдарламасы іске қосылғаннан бері жалпы сомасы 3,7 млн АҚШ долларына 1,1 млн-нан астам акция және 174 мың жаһандық депозитарлық қолхат сатып алынды. Сонымен қатар, аптаның қорытындысы бойынша Эйр Астана акциялары 2,6 %-ға төмендеп, 819,9 теңгеге дейін теріс қарқын көрсетті.

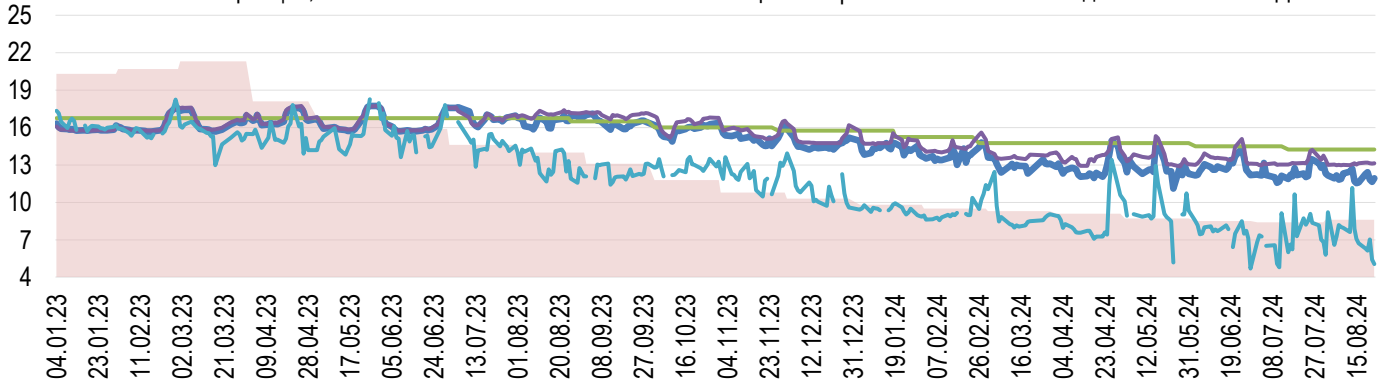
Қазатомөнеркәсіп бірінші жартыжылдықтағы нәтижелерді ұсынды, оған сәйкес шоғырландырылған кіріс 13 % – ға, 701 млрд теңгеге дейін, ал таза пайда – 27 %-ға, 283 млрд теңгеге дейін өсті. Өндіріс көлемі 6 % – ға 10 857 тоннаға дейін, ал сату көлемі 6 %-ға 7 779 тоннаға дейін ұлғайды. Қазатомөнеркәсіптің акциялары 0,4 % бағасын қосып, бір апта бойы шамалы ғана плюспен жабылды.



Өткен аптаның соңында ақша нарығындағы кірістілік әрең өзгерді. Repo нарығындағы соңғы сауда-саттыққа сәйкес, TONIA индикаторы 13,13 %, ал TWINA индикаторы 13,39 % құрады.

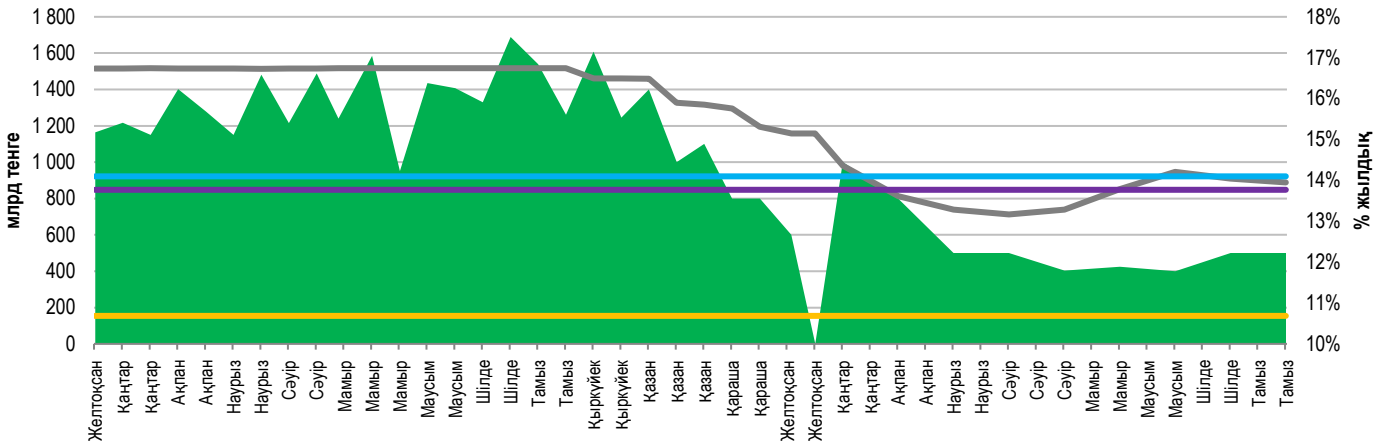
Инфляция және пайыздық мөлшерлеме

Инфляция, 12М MM Index Базалық мөлшерлеме Repo-1д Своп-1Д

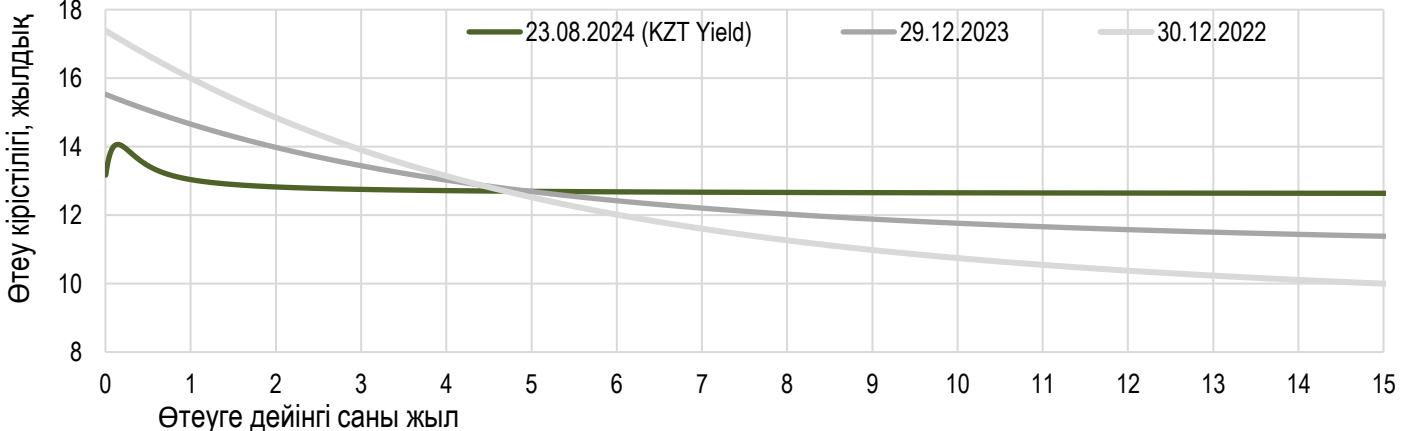


ҚР ҰБ ноталарын орналастырудың негізгі параметрлері

Апталық орналастыру (←) Айлық орналастыру (←) Үш айлық орналастыру (←)
 Жарты жылдық орналастыру (←) Жылдық орналастыру (←) Айлық кірістілігі (→)
 Апталық кірістілігі (→) Үш айлық кірістілігі (→) Жарты жылдық кірістілігі (→)
 Жылдық кірістілігі (→)



Тәуекелсіз қысық кірістілігі





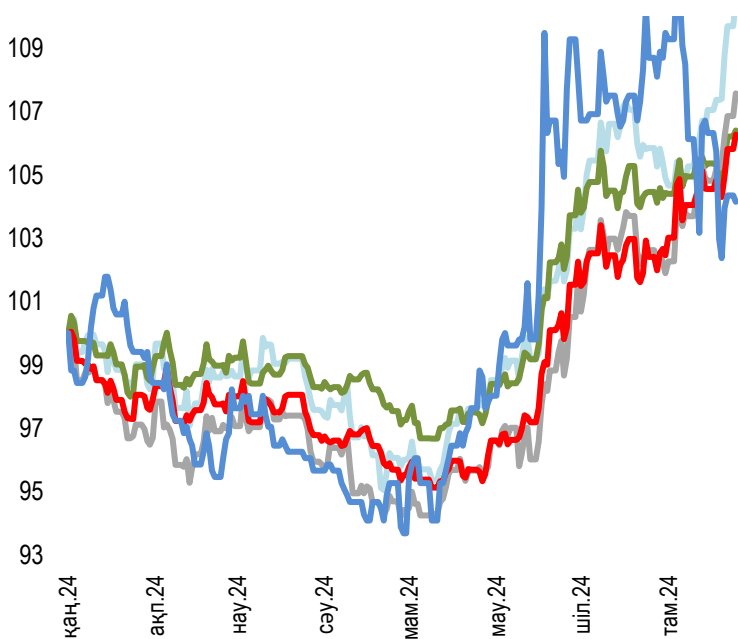
Шілде айының қорытындысы бойынша теңге бағамы АҚШ доллары үшін 0,5 % - ға 474,15 теңгеге дейін әлсіреді. Қазақстан қор биржасындағы сауда-саттықтың орташа тәуліктік көлемі бір айда 183 млн АҚШ долларынан 170 млн АҚШ долларына дейін төмендеді. АҚШ. Сауда-саттықтың жалпы көлемі 3,7 млрд долларды құрады. АҚШ.

Шілде айында республикалық бюджетке трансферттерді қамтамасыз ету үшін Ұлттық қордан валютаны сату 506 млн АҚШ долларын құрады. Ұлттық қордың сату үлесі сауда-саттықтың жалпы көлемінің 14 % құрады және күніне 23 млн АҚШ долларынан аспайды. БЖЗҚ зейнетақы активтерінің валюталық үлесін 3 0% деңгейінде ұстап тұру мақсатында Ұлттық Банк Шілдеде биржалық сауда-саттықта шетел валютасын сатып алуды жүзеге асыруды жалғастырды, оның жалпы сомасы 275 млн АҚШ долларын немесе нарықтың жалпы көлемінің шамамен 7 % құрады.

Ұлттық Банктің алтын-валюта резервтерінен сату көлемі шілде айында "Қазатомөнеркәсіп" АҚ акцияларын Ұлттық қорға сатып алу операциясы шеңберінде 115 млн АҚШ долларын қалдырды, 2024 жылдың тамызында алтын-валюта резервтерінен валютаны сату 230 млн АҚШ долларынан 250 млн АҚШ долларына дейін болады деп күтілуде. Үкіметтің республикалық бюджетке трансферттер бөлуге алдын ала болжамды өтінімдері бойынша 2024 жылдың тамызында Ұлттық Банк Ұлттық қордан 500-ден 600 млн АҚШ долларына дейінгі мөлшерде валюта сатуды күтеді. 2024 жылдың тамызында БЖЗҚ зейнетақы активтерінің валюталық үлесін ұстап тұру үшін валюта сатып алу 200 ден 250 млн АҚШ долларына дейін болады деп күтілуде.

Шетел валюталарының бағамы динамикасы

Δ %, база (01.01.24)

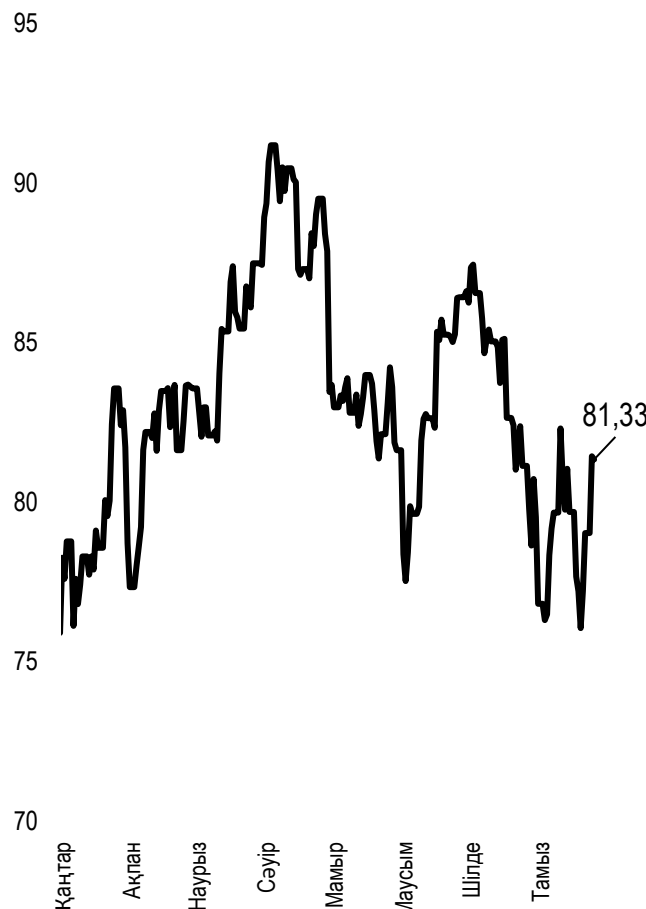


Бағасы Δ 7к, % Δ 30к, % Δ 2024, %

— GBPKZT	633,50	2,48	3,04	12,87
— USDKZT	482,78	0,81	1,37	3,55
— EURKZT	536,66	1,95	3,95	8,25
— CNYKZT	67,66	1,21	3,31	0,58
— RUBKZT	5,28	-1,86	-3,13	-18,20

Brent мұнай құны

USD/баррель



Анықтама: Кесте мен сызба ҰБ арнайы нарық бағамы негізінде жасалған. ҰБ бағамы KASE бағамымен айырмашылығы болуы мүмкін.



Халықаралық индекстер

Шикізат нарығы

23.08.2024

Атауы	Мәні	Тренд %			Фьючерс	Атауы	Бағасы	Тренд %		
		7к	1а	1ж				7к	1а	1ж
S&P 500	5 634,61	1,4	3,8	28,8	1,3	Мұнай (Brent)	79,02	-0,8	-3,3	-5,2
Dow Jones	41 175,08	1,3	3,3	20,8	1,2	Мұнай (WTI)	74,83	-2,4	-3,6	-5,3
PTC	915,64	-8,6	-17,6	-12,3		Табиғи газ	2,02	-4,8	-4,5	-19,7
MMBB	2 662,47	-5,9	-12,8	-15,1		Мыс	420,10	1,4	2,5	11,4
Hang Seng	17 612,10	1,0	1,7	-3,3	1,2	Темір	742,50	2,7	-4,4	-17,2
SS CSI 300	3 327,19	-0,6	-2,7	-10,6	-0,4	Алтын	2 512,59	0,2	4,8	31,0
Euro Stoxx 50	4 909,20	1,4	1,0	16,0	1,3	Күміс	29,82	3,4	2,4	23,1
FTSEuroFirst	5 492,00	1,2	0,9	15,1	1,3	Астық	502,25	-5,2	-8,2	-16,8
FTSE 100	8 327,78	0,2	2,1	13,6	0,2					
KASE	5 303,15	-0,2	1,4	40,5						

Экономикалық уақиғалар күнтізбесі

Валюта

Болжам

Алдыңғы

27.08	Германияның ЖІӨ (тоқ / тоқ) (2 тоқ)	EUR	-0,1%	0,2%
29.08	Германияның тұтыну бағаларының индексі (ТБИ) (а / а) (тамыз)	EUR	0,0%	0,3%
29.08	ЖІӨ (тоқ / тоқ) (2 тоқ)	USD	2,8%	1,4%
29.08	Жұмыссыздық бойынша жәрдемақы алуға алғашқы өтінімдердің саны	USD	234К	232К
30.08	Тұтыну бағаларының индексі (ТБИ) (ж/ж) (тамыз)	USD	2,2%	2,6%
30.08	Жеке тұтыну шығыстарының базалық баға индексі (ж/ж) (шілде)	USD		2,6%
31.08	Өндірістік сектордағы іскерлік белсенділік индексі (PMI) (тамыз)	CNY	49,2	49,4

Анықтама: күнтізбе KASE пікірі бойынша ағымдағы аптадағы ең маңызды экономикалық уақиғаларды қамтиды

В – миллиард
М – миллион
К – мың

Қазақстанның макроэкономикалық статистикасы

Мәні

Күні

Алдыңғы ай

Жылдық инфляция	8,6%	01.08.24	8,4%
ҚРҰБ жалпықлттық резервтер, млрд USD	41,8	01.08.24	39,9
Ақша базасы, млрд KZT	13 477,0	01.08.24	13 276,0
Ақша масса, млрд KZT	40 470,1	01.08.24	39 657,7

Қазақстанның несие рейтингі

Рейтинг

Күні

Алдыңғы

S&P Global

BBB-/A-3 тұрақты

02.03.24

BBB-/A-3 тұрақты

Moody's

Baa2/позитивті

27.10.23

Baa2/тұрақты

FitchRatings

BBB/тұрақты

18.05.24

BBB/тұрақты



"Қазақстан қор биржасы" АҚ

Мекен-жайы: Қазақстан Республикасы,
050040, Алматы қ., Байзақов 280 БЦ
"Almaty Towers"

Тел.: +7 (727) 237 53 00



Корпоративтік веб-сайт



Бізбен байланысыңыз



**Листингілік компаниялардың
корпоративтік оқиғалар
күнтізбесі**



Осы есетегі ақпараттар мен пікірлерді "Қазақстан қор биржасы" АҚ (әрі қарай - KASE) мамандары әзірледі. KASE осы есебінде берілген ақпараттардың толық әрі дәл, дұрыс болуына кепілдік бермейді. KASE де, қызметкерлердің біреуі де осы есептің немесе онда ұсынылған мәліметтер мен талдауларың пайдалану нәтижесінде келген зиянға жауап бермейді.

KASE осы есепті үнемі жаңартуға жауап бермейді, сондай-ақ осы есепті дайындаған сәттен бастап, барлық өзгерістер туралы хабарлауға жауап бермейді:

1. Қаржы құралдарына түсетін инвестициядан табыс көбінесе нарықтық және нарықтық емес факторлардан туындайды. Көбінесе, инвестордың нақты кірісіне пайыздық мөлшерлемелердің ауытқулары, салық төлеу нормалары, валюталық бағам қозғалысы, бағалы қағаздардың баға белгілеулерін, нарықтық индекстердің, компанияның өндірістік және қаржылық көрсеткіштерін өзгерту, сондай-ақ басқа факторлар.
2. Өткен қорытындылар болашақтағы көрсеткіштердің қандай болатынын үнемі көрсете бермейді. Сонымен қатар, болашақтағы нәтижелер бағасы орындалмайтын ұйғарымдарға негізделген. Кез келген инвестиция мен кірістің құны төмендеуі немесе жоғарылауы мүмкін, оның нәтижесінде инвесторлар барлық инвестицияланған соманы кері ала алмайды. Инвестициялар үшін жалпыға танымал нарық боламан жағдайда инвесторлар түрлі қиындықтарға кездеседі, мәселен олардың сатылуы немесе олардың тәуекелімен байланысты оның құны туралы сенімді ақпарат алудан бастап.
3. Есеп жеке қаржы ерекшеліктер мен оны алатын тұлғалардың мақсатын ескермей жасалған.

KASE инвесторларға қандай да бір инвестициялар мен стратегиялардың мақсаттылығын бағалауды ұсынады және қаржы кеңесшілерінің қызметін пайдалануға шақырады.

Есеп берудің барлық құқықтары KASE тиесілі. Осы талдау материалын тарату және/немесе толық өндіру KASE жазбаша келісімінсіз жүзеге асырылады.