

KASE

АПТАЛЫҒЫ

27 ақпан –
03 наурыз
2023

KASE ЖАҒАЛЫҚТАРЫ

- KASE 2023 жылдың наурыз айына өтімділіктің бірінші, екінші және үшінші кластарының бағалы қағаздарының тізімін [қалыптастырды](#).
- 01 наурыздан бастап KASE_BM* сериялы индекстердің өкілеттік тізімі 62 атаулы облигациялардан [тұрады](#).
- KASE Директорлар кеңесі бағалы қағаздарды Жария ұсынуды жүргізу [ережелерін](#) бекітті.
- KASE ресми тізіміне Азия даму банкінің [XS2590132242](#) (ASDBe14) халықаралық облигациялары және "Қазақстанның Даму Банкі" АҚ [облигацияларының](#) үш шығарылымы енгізілді.
- KASE ресми тізімінен алынып тасталды: айналыс мерзімінің аяқталуына байланысты "Қазақстандық орнықтылық қоры" АҚ [KZ2C00006484](#) (ASPb8) облигациялары, мерзімінен бұрын өтеуге байланысты "Банк ЦентрКредит" АҚ [XS0245586903](#) (CCBNe3) халықаралық облигациялары.
- KASE-де "FIVE BROKERS' CAPITAL" АҚ [KZ2C00009322](#) (FIVEb4) облигацияларымен, "ОнлайнҚазҚаржы МҚҰ" АҚ [KZ2C00009421](#) (MFOKb8) облигацияларымен және АҚШ Қаржы министрлігінің 16 шығарылымының халықаралық [облигацияларымен](#) сауда-саттық ашылды.
- KASE-де Macy's [US55616P1049](#) (M_KZ) және Newmont Corp. [US6516391066](#) (NEM_KZ) жай акцияларымен сауда-саттық тоқтатылды.

ЭМИТЕНТТЕРДІҢ ЖАҒАЛЫҚТАРЫ МЕН АНОНСТАР

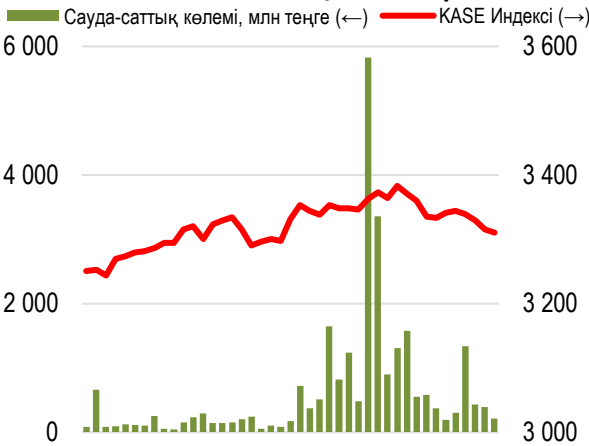
- Қазақстан Қаржы министрлігі KASE-де 6,9 млн MEYKAM-180 15-ші шығарылымын ([KZKD00001186](#), MUM180_0015), 87,3 млн MEYKAM-72 14-ші шығарылымын ([KZKD00001210](#), MUM072_0014) және 25,0 млн МЕТИКАМ-84 бірінші шығарылымын ([KZKT00000073](#), MTM084_0001) орналастырды.
- "Bank RBK "Банкі" АҚ KZ2C00008845 (INBNb11) KASE-де жазылым жүргізу арқылы облигацияларын орналастыра отырып, 731,9 млн теңге [тартты](#).
- "Қазақстандық орнықтылық қоры" АҚ KASE-де KZ2C00008738 (KFUSb43) облигацияларын орналастыру арқылы 4,7 млрд теңге [тартты](#).
- "Қазақстандық тұрақтылық қоры" АҚ KASE-де KZ2C00008936 (KFUSb47) облигацияларын орналастыру арқылы 5,1 млрд теңге [тартты](#).
- **АНОНС:** 17 наурызда "Қазатомөнеркәсіп" Ұлттық атом компаниясы" АҚ 2022 жылдың операциялық және қаржылық нәтижелерді талқылау үшін конференц-қоңырау өткізеді.
- АҚ Kaspi.kz 2022 жылдың төртінші тоқсаны мен 2022 жылдың қаржылық нәтижелерін ағылшын тілінде [хабарлады](#)
- "ҚазМұнайГаз" ұлттық компаниясы" АҚ 2022 жылдағы өндірістік нәтижелерін [хабарлады](#).
- "QazaqGaz" ұлттық компаниясы" АҚ Fitch Ratings агенттігінің компания рейтингтерін растағаны туралы [хабарлады](#).
- "Қазақстанның Даму Банкі" АҚ Fitch Ratings агенттігінің Банктің рейтингтері мен оның облигацияларын растағаны туралы [хабарлады](#).
- "ҚазТрансОйл" АҚ Н.Н. Шманов атындағы мұнай айдау станциясында мұнайды "Кеңкияқ-Атырау" мұнай құбырына ауыстырып тиеу жөніндегі реттеліп көрсетілетін қызметке уақытша өтемдік тарифті бекіту туралы [хабарлады](#).
- "ҚазТрансОйл" АҚ Германияға жеткізу үшін қазақстандық мұнайды "Транснефть" ЖАҚ магистральдық мұнай құбырлары жүйесіне тапсыруды [жүзеге асырды](#).
- "ҚазТрансОйл" АҚ наурыз айында Германияға 20 мың тонна қазақстандық мұнай транзитін жүзеге асыруды [жоспарлап отыр](#).
- "Haluk Finance" АҚ қазақстандық және халықаралық қаржы сарапшыларының бірқатар марапаттарын алғаны туралы [хабарлады](#).

03.03.2023

KASE Индексі	Бағасы	Трендтер (%)	
		Δ 7к	Δ 1а
Intel Corporation	26,76	2,9	4,8
Advanced Micro Devices, Inc.	80,18	1,4	12,1
АО "БАСТ"	9 099,00	1,1	8,1
АО "Кселл"	1 788,00	0,8	2,2
Ford Motor Company	13,79	0,5	2,9
АО "Банк ЦентрКредит"	630,00	0,3	0,7
NOSTRUM OIL & GAS PLC	22,44	-	0,7
АО "KEGOC"	1 618,70	- 0,0	- 0,2
АО "КазТрансОйл"	712,00	- 0,1	0,3
АО "Банк ЦентрКредит"	455,00	- 0,4	8,3
American Airlines	17,29	- 0,6	2,6
АО "Баян Сулу"	436,99	- 0,7	0,7
АО "НК "КазМунайГаз"	9 560,00	- 1,1	0,4
Bank of America Corporation	33,77	- 1,4	4,3
АО "НАК "Казатомпром"	13 540,76	- 1,4	4,8
АО "ForteBank"	4,10	- 1,4	4,4
Tesla, Inc.	204,99	- 1,5	20,6
АО Kaspi.kz	34 050,56	- 1,6	1,5
АО "Народный банк Казахстана"	125,45	- 1,9	2,0
Apple Inc.	146,26	- 2,3	3,5
АО "Казактелеком"	29 150,01	- 2,5	0,1
Freedom Holding Corp.	70,00	- 2,9	10,7
AltynGold plc	830,01	- 8,1	1,2

Анықтама: жасыл түспен индекстік акциялар белгіленген

KASE Индексінің акциялары



Жеке тұлғалар мен бейрезиденттер үлесі



KASE Индексінің мәні ақпан айында 1,2 %-ға 3 338,90 тармаққа дейін өсті. Ең үлкен өсімді қаржы секторы өкілдерінің акциялары көрсетті: жай акциялар Kaspi.kz 3,8 %-ға, Халық банкінің жай акциялары 3,5 %-ға өсті. Айдың қорытындысы бойынша үшінші және төртінші орындарда Қазақтелеком мен оның еншілес компаниясы Kcell акциялары тиісінше 1 % және 1,2 %-ға өсті.

Қазақстан Ұлттық банкінің деректеріне сәйкес, Халық банкінің 2022 жылға шоғырландырылмаған есеп берушілік бойынша таза пайдасы 14,3 %-ға 539 млрд теңгеге дейін өсті. Топтың таза пайдасы Kaspi.kz сол кезеңде ол 36 %-ға өсті. Топ акцияларды сатып алудың үшінші бағдарламасын аяқтады және үш бағдарламаның қорытындысы бойынша 180 миллион АҚШ доллары көлеміндегі GDR сатып алынды. Kaspi Директорлар кеңесі 2022 жылдың төртінші тоқсанына GDR-ге 600 теңге мөлшерінде дивидендтер төлеуді ұсынды, сондай-ақ ағымдағы жылға арналған болжамдар айтылды: 2023 жылдың қорытындысы бойынша Kaspi.kz таза пайданың 25 %-ға өсуі болжанады.

Қазақтелеком қаржы директоры 9 ақпанда алдын ала деректер бойынша Компания қызметінің нәтижелері 2022 жылдың қорытындысы бойынша жоспарлы көрсеткіштерден асып кеткенін хабарлады. Бұдан басқа, 23 ақпанда Қазақтелеком Қазақстанда 5G өңгізу жобасы бойынша күрделі шығындарды қаржыландыру үшін Kcell кредиттік желісі мен 40 млрд теңге сомасына Мобайл Телеком-Сервис ұсынылғаны туралы хабарлады.

Ақпанның маңызды оқиғасы үшінші күннен бастап ҚазМұнайГаз ұлттық компаниясының KASE қағаздар индексі есептеу үшін акциялар тізіміне өңгізу болды. Өткен айда бұл акциялардың бағасы индексті қолдай отырып, 2,6 %-ға өсті.

ҚазМұнайГаз 2022 жылғы желтоқсанда өткізілген IPO шеңберінде орналастырылған сәттен бастап ақпан айының соңына дейін компанияның акциялары 16,2 %-ға өсті. Бұл 2022 жылы компания қызметінің оң өндірістік нәтижелерін жариялау аясында болды. 2021 жылмен салыстырғанда мұнай және газ конденсатын өндіру көлемі 1,7 %-ға 22 млн тоннаға дейін өсті, мұнай тасымалдау көлемі 0,1 %-ға 74,7 млн тоннаға дейін, қазақстандық және румындық МӨЗ-де көмірсүтек шикізатын өңдеу көлемі 5,7 %-ға 19,9 млн тоннаға дейін ұлғайды.

Ақпан айында "KASE Global" секторындағы акциялармен мәмілелер көлемі 1,7 млрд теңгені немесе 3,8 млн АҚШ долларын құрады. Сауда-саттықтың ең көп көлемі meta Platforms, Apple және Tesla акцияларында болды. Бұл ретте NVIDIA, Tesla және Meta Platforms компанияларының акцияларының бағасы 15 %-дан астам өсті.

20 ақпаннан бастап "KASE Global" секторына алты шетелдік басқарушы компания ETF өңгізілді SPDR Foundation таңдаулы сектор үшін, Vanguard Group, Inc. және iShares Trust. Нәтижесінде қазіргі уақытта "KASE Global" секторына шетелдік эмитенттердің 56 50 бағалы қағазы, оның ішінде 44 акция және 12 шетелдік ETF өңгізілген.

Өткен аптада борыштық капитал нарығында Bank RBK жазылым арқылы KASE-ге жылдық 18,25 % өтеуге орташа алынған кірістілігі бар он жылдық облигацияларды орналастыра отырып, 20 млрд теңге тартты. Қазақстандық орнықтылық қоры өтеуге дейін мерзімі 1 жыл және 5 жыл кірістілігі жылдық 16-18,3 % жалпы сомасы 9,8 млрд теңгеге облигациялардың екі шығарылымын орналастырды. Бұған Қазақстан Қаржы министрлігінің жалпы сомасы 119,2 млрд теңгені құрайтын, мерзімі 6 жылдан 14 жылға дейінгі және жылдық кірістілігі 11,7–15,3 % құрайтын қазынашылық міндеттемелерінің үш шығарылымын биржада орналастыруы туралы мәліметті қосу керек.

Облигациялары Қазақстандық қор биржасының ресми тізімінде тұрған Қазақстанның Даму Банкі мен "QazaqGaz" ұлттық компаниясы Fitch Ratings агенттігінің олардың рейтингілік бағалауларын тұрақты болжаммен растағаны туралы хабарлады: Қазақстанның Даму Банкінде "BBB" деңгейінде, QazaqGaz-да "BBB -" деңгейінде.

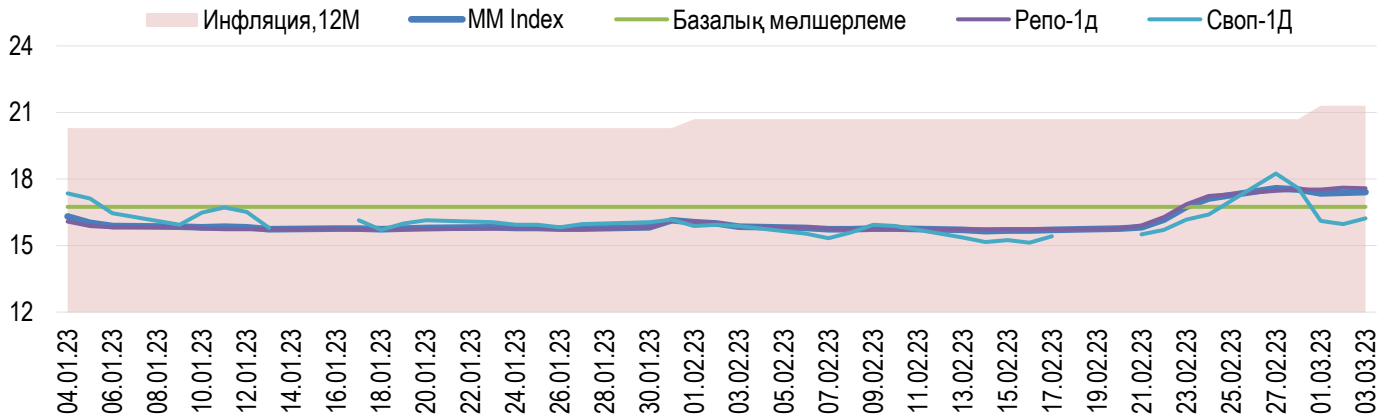
Екінші апта қатарынан жетекші қор нарықтары бейтарап жаңалықтар мен гетерогенді корпоративтік есеп берушілік аясында негізінен бүйірлік трендте. Ақпан айының қорытындысы бойынша АҚШ-тың өндірістік секторындағы іскерлік белсенділік индексі 47,4-тен 47,7 тармаққа дейін өсті, бірақ экономистер күткеннен 48 тармаққа төмен болды. Индикатордың мәні 50 тармақтан төмен болғаны өндірістік белсенділіктің төмендеуін көрсетеді.

Еуроаймақтағы тұтыну бағасы ақпан айында сарапшылардың консенсус-болжамы 8,2 % болған кезде, жылдық 8,6 %-дан 8,5 %-ға дейін төмендеді. Еуропалық орталық банктің басшысы Кристин Лагард наурыз айында Еуропалық инфляция айтарлықтай төмендейді деп санайды.

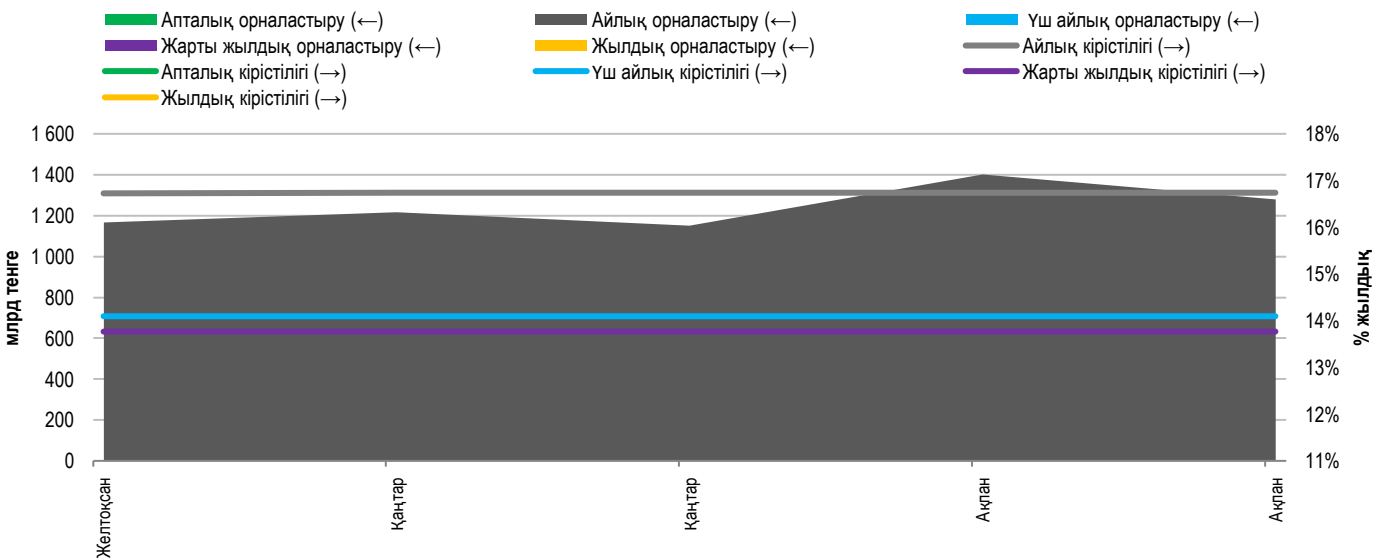


Ақша нарығында TONIA бір күндік репосын тарту мөлшерлемесі дәстүрлі түрде айдың үшінші онкүндігінде өсті және 3 наурыздың қорытындысы бойынша жылдық 17,58 % құрады. Бір күндік валюталық своп операцияларының кірістілігі "үлкен салық кезеңінен" кейін қысқа мерзімді теңгелік өтімділіктің қалпына келуіне байланысты бір апта ішінде АҚШ долларымен жылдық 18,2-ден 16,25 %-ға дейін төмендеді.

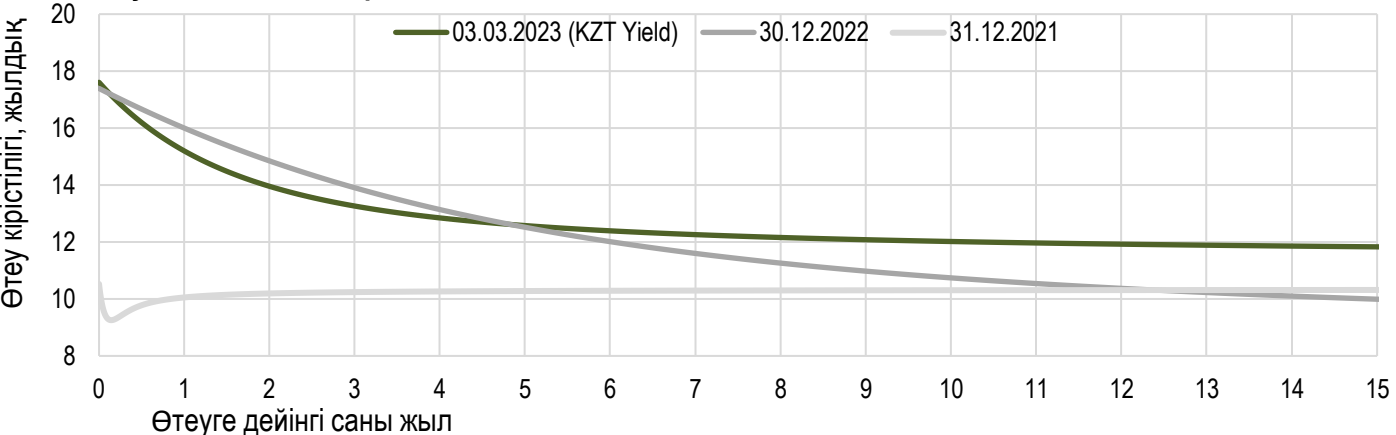
Инфляция және пайыздық мөлшерлеме



ҚР ҰБ ноталарын орналастырудың негізгі параметрлері



Тәуекелсіз қысққ кірістілігі





Ақпан айының қорытындысы бойынша, теңге бағамы 1 АҚШ доллары үшін 445,66 теңгеге дейін 3,2%-ға нығайды. Қазақстан қор биржасындағы сауда-саттықтың бір күндегі орташа көлемі бір айда 103-тен 130 млн АҚШ долларына дейін ұлғайды. Сауда-саттықтың жалпы көлемі 2,6 млрд АҚШ долларын құрады. Бір ай ішінде валюта нарығы сұраныс пен ұсыныс тұрғысынан теңгерімді болып, айырбастау бағамы нарық талаптарына сай қалыптасты. Бағамның нығайуы «салық кезеңі» факторымен және шетелдік инвесторлардың ҚР мемлекеттік бағалы қағаздарға кіруімен де байланысты болды. Квазимемлекеттік сектор субъектілерінің валюталық түсімін сатуы өткен айда шамамен 295 млн АҚШ долларын құрады. Квазимемлекеттік сектор компаниялары екінші деңгейлі банктер арқылы валюта нарығында сатуды дербес жүзеге асырады.

Ұлттық қордан республикалық бюджетке трансферттерді қамтамасыз ету үшін валюта сату ақпанда 590 млн АҚШ долларын құрады. Ұлттық қордан сату үлесі сауда-саттықтың жалпы көлемінен 23%-ды құрады және бір күнде 30 млн АҚШ долларынан аспады. Ұлттық қордың қаражатымен операциялар жүргізу кезінде Ұлттық Банк нарықтың бейтарап қағидатын сақтайды. Бұл шетел валютасын тұрақты және біркелкі сату дегенді білдіреді. Осы тәжірибе валюта нарығына Ұлттық Қор операцияларының әсерін барынша азайтуға мүмкіндік береді.

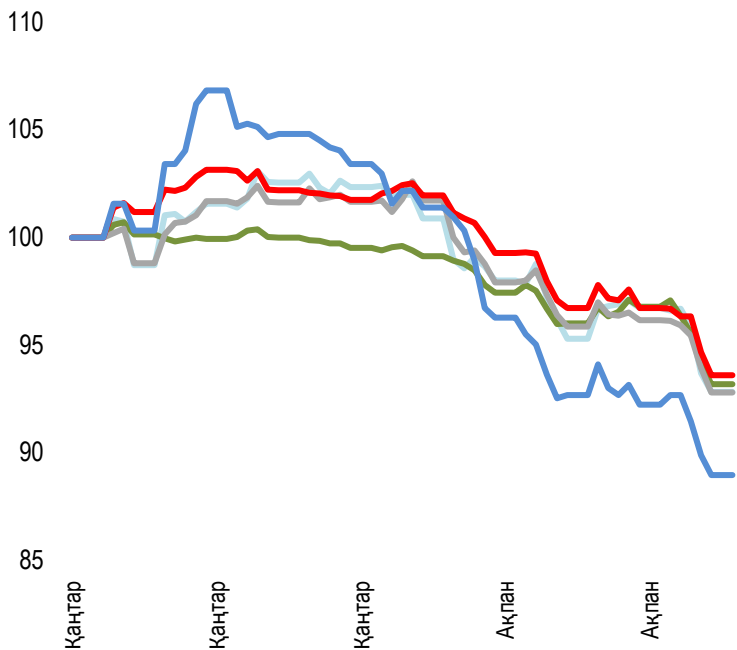
БЖЗҚ зейнетақы активтерінің валюталық үлесін 30% деңгейінде ұстап тұру мақсатында Ұлттық Банк ақпанда биржалық сауда-саттықта шетел валютасын сатып алуды жүзеге асырды, оның жалпы сомасы 226 млн АҚШ доллары на шықты немесе нарықтың жалпы көлемінен шамамен 9% болды. Ақпанда Ұлттық Банк валюталық интервенциялар жүргізген жоқ.

Наурызда Ұлттық қордан нақты сату көлемі Қаржы министрлігінің республикалық бюджетке трансферттерді бөлуге арналған өтініміне байланысты болады. Қаржы министрлігінің қажетті трансферттердің сомасы бойынша ағымдағы болжамды бағдарлары негізінде алдын ала Ұлттық Банк теңге түсімдеріне қарай 750-ден 850 млн АҚШ долларына дейін мөлшерде валюта сатуды жоспарлап отыр.

БЖЗҚ зейнетақы активтерінің валюталық үлесін қолдау үшін наурызда 200-ден 250 млн АҚШ долларына дейін мөлшерде валюта сатып алынады деп күтіледі.

Шетел валюталарының бағамы динамикасы

Δ %, база (01.01.23)

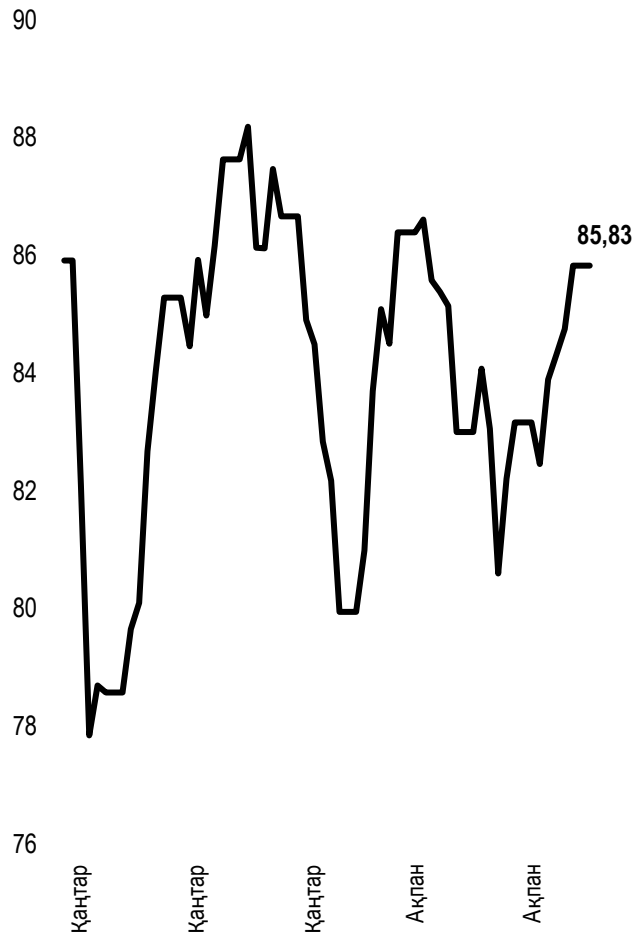


Бағасы Δ 7к, % Δ 30к, % Δ 2023, %

— GBPKZT	516,65	-4,02	-8,11	-6,30
— USDKZT	431,08	-3,72	-5,39	-5,83
— EURKZT	457,29	-3,50	-7,18	-6,08
— CNYKZT	62,45	-3,24	-7,35	-5,33
— RUBKZT	5,72	-3,54	-11,49	-10,11

Brent мұнай құны

USD/баррель



Анықтама: Кесте мен сызба ҰБ арнайы нарық бағамы негізінде жасалған. ҰБ бағамы KASE бағамымен айырмашылығы болуы мүмкін.



Халықаралық индекстер

Атауы	Мәні	Тренд %			Фьючерс 7к
		7к	1а	1ж	
S&P 500	4 045,64	1,9	-1,8	-7,3	1,9
Dow Jones	33 390,97	1,7	-2,1	-1,2	1,8
PTC	945,41	3,4	-5,7	0,9	3,5
MMBБ	2 285,53	0,0	0,0	0,0	3,5
Hang Seng	20 567,54	2,8	-6,8	-8,5	3,1
SS CSI 300	4 130,55	1,7	-1,6	-9,3	1,8
Euro Stoxx 50	4 294,80	2,8	3,0	14,8	2,4
FTSEuroFirst	4 922,00	1,3	2,5	10,7	1,8
FTSE 100	7 947,11	0,9	2,4	9,8	0,9
KASE	3 309,80	-0,9	0,4	3,3	

Шикізат нарығы

03.03.2023

Атауы	Бағасы	Тренд %		
		7к	1а	1ж
Мұнай (Brent)	85,83	3,2	3,6	-22,3
Мұнай (WTI)	79,68	4,4	4,3	-26,0
Табиғи газ	3,01	22,8	21,9	-36,3
Мыс	407,80	3,2	-0,8	-14,5
Темір	954,00	2,4	5,4	17,4
Алтын	1 856,48	2,5	-3,6	-4,1
Күміс	21,09	1,4	-10,7	-16,3
Астық	695,75	-1,8	-8,4	-46,0

Экономикалық уақиғалар күнтізбесі

Валюта Болжам Алдыңғы

07.03	<u>ФРЖ басшысы Пауэлл мырзаның 7, 8 наурыздағы сөзі</u>	USD		
08.03	<u>ЕОБ төрағасы Лагард 8, 10 наурызында сөз сөйлейді</u>	EUR		
08.03	<u>Шикі мұнай қоры</u>	USD	-0,308M	1,165M
09.03	<u>Жұмыссыздық бойынша жәрдемақы алуға алғашқы өтінімдердің саны</u>	USD	195K	190K
10.03	<u>Германияның тұтыну бағаларының индексі (ТБИ) (ж/ж) (ақпан)</u>	EUR	8,7%	8,7%
10.03	<u>Ауыл шаруашылығы емес секторда жұмыспен қамтылғандар санының өзгеруі (ақпан)</u>	USD	203K	517K
10.03	<u>Жұмыссыздық деңгейі (ақпан)</u>	USD	3,4%	3,4%

Анықтама: Күнтізбе KASE пікірі бойынша ағымдағы аптаның экономикалық неғұрлым маңызды оқиғалары

B – миллиард
M – миллион
K – мың

Қазақстанның макроэкономикалық статистикасы

Мәні Күні Алдыңғы ай

Жылдық инфляция	21,3%	01.03.23	20,7%
ҚРҰБ жалпықлттық резервтер, млрд USD	36,7	01.02.23	35,1
Ақша базасы, млрд KZT	11 707,1	01.02.23	11 874,4
Ақша масса, млрд KZT	33 834,4	01.02.23	34 295,9

Қазақстанның несие рейтингі

Рейтинг Күні Алдыңғы

S&P Global

BBB-/A-3 әлсіз 03.03.23 BBB-/A-3 негативті

Moody's

Baa2/әлсіз 11.08.21 Baa3/позитивті

FitchRatings

BBB/әлсіз 02.12.22 BBB/әлсіз



"Қазақстан қор биржасы" АҚ

Мекен-жайы: Қазақстан Республикасы,
050040, Алматы қ., Байзақов 280 БЦ
"Almaty Towers"

Тел.: +7 (727) 237 53 00



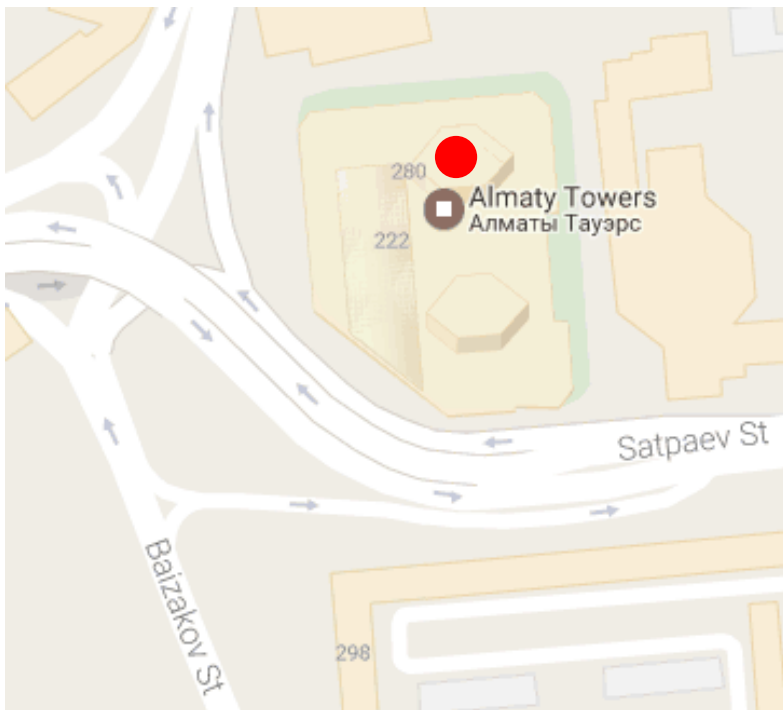
Корпоративтік веб-сайт



Бізбен байланысыңыз



**Листингілік компаниялардың
корпоративтік оқиғалар
күнтізбесі**



Осы есетегі ақпараттар мен пікірлерді "Қазақстан қор биржасы" АҚ (әрі қарай - KASE) мамандары әзірледі. KASE осы есебінде берілген ақпараттардың толық әрі дәл, дұрыс болуына көпілдік бермейді. KASE де, қызметкерлердің біреуі де осы есептің немесе онда ұсынылған мәліметтер мен талдауларың пайдалану нәтижесінде келген зиянға жауап бермейді.

KASE осы есепті үнемі жаңартуға жауап бермейді, сондай-ақ осы есепті дайындаған сәттен бастап, барлық өзгерістер туралы хабарлауға жауап бермейді:

1. Қаржы құралдарына түсетін инвестициядан табыс көбінесе нарықтық және нарықтық емес факторлардан туындайды. Көбінесе, инвестордың нақты кірісіне пайыздық мөлшерлемелердің ауытқулары, салық төлеу нормалары, валюталық бағам қозғалысы, бағалы қағаздардың баға белгілеулерін, нарықтық индекстердің, компанияның өндірістік және қаржылық көрсеткіштерін өзгерту, сондай-ақ басқа факторлар.
2. Өткен қорытындылар болашақтағы көрсеткіштердің қандай болатынын үнемі көрсете бермейді. Сонымен қатар, болашақтағы нәтижелер бағасы орындалмайтын ұйғарымдарға негізделген. Кез келген инвестиция мен кірістің құны төмендеуі немесе жоғарылауы мүмкін, оның нәтижесінде инвесторлар барлық инвестицияланған соманы кері ала алмайды. Инвестициялар үшін жалпыға танымал нарық боламан жағдайда инвесторлар түрлі қиындықтарға кездеседі, мәселен олардың сатылуы немесе олардың тәуекелімен байланысты оның құны туралы сенімді ақпарат алудан бастап.
3. Есеп жеке қаржы ерекшеліктер мен оны алатын тұлғалардың мақсатын ескермей жасалған.

KASE инвесторларға қандай да бір инвестициялар мен стратегиялардың мақсаттылығын бағалауды ұсынады және қаржы кеңесшілерінің қызметін пайдалануға шақырады.

Есеп берудің барлық құқықтары KASE тиесілі. Осы талдау материалын тарату және/немесе толық өндіру KASE жазбаша келісімінсіз жүзеге асырылады.