

KASE

АПТАЛЫҒЫ

10–19 мамыр
2023

KASE ЖАҢАЛЫҚТАРЫ

- KASE биржалық нарықтың 2023 жылғы сәуірдегі жұмысын [қорытындылады](#).
- KASE "Қазақтелеком" АҚ арналған "Эмитент күнін" [өткізді](#).
- KASE бөлшек инвесторлар үшін "KASE фьючерстері" вебинарын [өткізді](#).
- KASE ресми тізіміне [ETF бағалы қағаздары](#), халықаралық [облигациялардың](#) алты шығарылымы, Ақмола облысы әкімдігінің [KZMJ00001493](#) (AKK024_149), Алматы облысы әкімдігінің KZMJ00001501 (ATK024_150) және KZMJ00001519 (Atk010_151) облигациялары енгізілді.
- KASE ресми тізімінен мыналар алынып тасталды: АҚШ Қаржы министрлігінің [US912796ZE25](#) (US_50_2305), [US912796W472](#) (US_23_2305) халықаралық облигациялары және "МРЭК" АҚ [KZ2C00002020](#) (MREKb7) облигациялары – айналым мерзімінің аяқталуына байланысты, (NSK024_008) Астана қаласы әкімдігінің [KZKJ000000086](#) облигациялары – мерзімінен бұрын өтеуге байланысты, "Қазақстандық тұрғын үй компаниясы" АҚ [KZ2C00007409](#) (KZIKB34), [KZ2C00007854](#) (KZIKb37) облигациялары және "Өскемен құс фабрикасы" АҚ [KZ1C00000199](#) (UKPF) жай акциялары – эмитенттің бастамасы бойынша.
- KASE-де екі шетелдік эмитенттің [ETF бағалы қағаздарымен](#), "Қазақстанның Даму Банкі" АҚ [KZ2C00009397](#) (BRKZb29) облигацияларымен және "КМФ (ҚМФ) "Микроқаржы ұйымы" ЖШС [KZ2P00008550](#) (MFKMb2) облигацияларымен сауда-саттық ашылды.
- "Фридом Финанс" АҚ-ға екі шетелдік эмитенттің ETF бағалы қағаздары бойынша KASE-де маркет-мейкер мәртебесі [берілді](#).

ЭМИТЕНТТЕРДІҢ ЖАҢАЛЫҚТАРЫ МЕН АНОНСТАР

- Қазақстан Қаржы министрлігі KASE-ге 18,5 млн МЕОКАМ-60 54-ші шығарылымын ([KZK200000737](#), MOM060_0054), 34,0 млн МЕУКАМ-72 14-ші шығарылымын ([KZKD00001210](#), MUM072_0014), 26,0 млн МЕУКАМ-96 14-ші шығарылымын ([KZKD00001228](#), MUM096_0014), 30,0 млн МЕУКАМ-156 7-ші шығарылымын ([KZKD00001103](#), MUM156_0007), 20,0 млн МЕУКАМ-180 13-ші шығарылымын ([KZKD00000931](#), MUM180_0013), 10,0 млн МЕУКАМ-300 -1-ші шығарылымын ([KZKD00000725](#), MUM300_0001), 686,3 млн МЕКАМ-12 155-ші шығарылымын ([KZK100000308](#), MKM012_0155), 47,6 млн МЕОКАМ-48 54-ші шығарылымын ([KZK200000729](#), MOM048_0054), 49,0 млн МЕУКАМ-84 18-ші шығарылым ([KZKD00001137](#), MUM084_0018), 80,1 млн МЕУКАМ - 96 13-ші шығарылымын ([KZKD00001202](#), MUM096_0013) және 33,0 млн МЕУКАМ-108 14-ші шығарылымын ([KZKD00001236](#), MUM108_0014) орналастырды.
- "Birinshi Lombard" ЖШС (Бірінші Ломбард) KASE-де жазылым жүргізу арқылы KZ2P00009277 (MFBLb1) облигацияларын орналастыра отырып, [300,0 млн теңге](#) және [214,8 млн теңге](#) тартты.
- "Қазақстанның Даму Банкі" АҚ KASE-де KZ2C00009397 (BRKZb29) облигацияларын орналастыру арқылы 46,5 млрд теңге [тартты](#).
- "КМФ (ҚМФ) МҚҰ" ЖШС KASE-де KZ2P00008550 (MFKMb2) облигацияларын орналастыра отырып, 10,0 млрд теңге [тартты](#).
- "R-Finance" МҚҰ" ЖШС KASE-де KZ2P00009756 (MFRFb6) облигацияларын орналастыра отырып, 245,0 млн теңге [тартты](#).
- "аФинанс МҚҰ" KASE-де ЖШС KZ2P00007941 (MFAFb2) облигацияларын орналастыра отырып, \$99,9 мың [тартты](#).
- Ақмола облысының әкімдігі KASE-де KZMJ00001493 (AKK024_149) облигацияларын орналастыру арқылы 2,0 млрд теңге [тартты](#).
- "Форпост" ЖШС KZ2P00009707 (FPSTb1) KASE-де облигацияларын орналастыру арқылы \$4,0 млн [тартты](#).
- "Қазақстандық орнықтылық қоры" АҚ KASE-де [KZ2C00008738](#) (KFUSb43) және [KZ2C00009462](#) (KFUSb54) облигацияларын орналастыра отырып, 11,1 млрд теңге тартты.
- "Home Credit Bank" АҚ KASE-де жазылым жүргізу арқылы KZ2D00008356 (HCBNb8) облигацияларын орналастыра отырып, 5,0 млрд теңге [тартты](#).
- "ҚазТрансОйл" АҚ сәуір айында Баку портының бағыты бойынша қазақстандық мұнай экспортын 75 %-ға [арттырды](#).
- "ҚазТрансОйл" АҚ Қытай Халық Республикасына жылына 10 млн тонна Ресей мұнайын транзиттеу туралы келісім-шартты [ұзартты](#).
- "ҚазТрансОйл" АҚ сәуір айында Германияға қазақстандық мұнай экспортының 150 %-ға артқаны туралы [хабарлады](#).
- "Қазақстан Халық жинақ банкі" АҚ 2023 жылдың 1 тоқсанындағы шоғырландырылған қаржылық нәтижелерін [хабарлады](#).
- "KEGOC" АҚ S&P Global Ratings агенттігі компанияның рейтингтерін растағаны туралы [хабарлады](#), болжам "Тұрақты".
- "ҚазМұнайГаз" ҰК" АҚ S&P Global Ratings агенттігі компания рейтингтерін растағаны туралы [хабарлады](#), болжам "Тұрақты".
- "ҚазМұнайГаз" ҰК" АҚ 2023 жылдың бірінші тоқсанындағы өндірістік нәтижелерін [хабарлады](#).



19.05.2023

KASE Индексі	3 603,88	Трендтер (%)	
		0,1	3,2
Өтімділіктің бірінші сыныбы	Бағасы	Δ 7к	Δ 1а
Freedom Holding Corp.	80,37	8,3	13,5
АО "Банк ЦентрКредит"	548,99	6,6	8,8
Ford Motor Company	14,00	3,7	5,3
АО "Қазақтелеком"	31 700,00	2,5	9,3
Bank of America Corporation	28,46	2,5	- 6,4
АО "Народный банк Казахстана"	163,01	2,1	13,2
АО "НК "КазМунайГаз"	10 299,99	2,0	- 0,7
Tesla, Inc.	175,01	1,8	- 8,4
АО "KM GOLD"	149,43	0,2	3,3
Apple Inc.	174,19	0,1	5,3
Citigroup Inc.	441,52	0,0	0,0
АО "Банк ЦентрКредит"	683,95	- 0,1	8,4
АО "НАК "Казатомпром"	13 220,00	- 0,3	- 1,7
АО Kaspi.kz	37 392,00	- 0,6	9,3
АО "Казахстанская фондовая биржа"	17 800,00	- 1,1	- 6,3
АО "КазТрансОйл"	750,00	- 1,3	7,1
АО "БАСТ"	7 850,00	- 1,9	- 3,1
АО "Кселл"	1 884,77	- 1,9	0,0
АО "KEGOC"	1 577,90	- 3,0	- 1,5
AltynGold plc	850,00	- 3,1	4,8
АО "ForteBank"	4,14	- 4,6	- 5,7
Intel Corporation	29,84	- 5,3	- 8,2
AT&T Inc.	16,63	- 7,8	- 7,7

Анықтама: жасыл түспен индекстік акциялар белгіленген

KASE Индексінің акциялары



Жеке тұлғалар мен бейрезиденттер үлесі



Мамыр айының екінші онкүндігінің қорытындысы бойынша KASE индексі 3 600 тармақ деңгейінен асып, символдық түрде 0,1 %-ға өсті. Ең үлкен өсімді 2,5 %-ға өскен "Қазақтелеком", 2,1 %-ға өскен "Халық банкі" және 2 %-ға өскен "ҚазМунайГаз" акциялары көрсетті.

"Қазақтелеком" 2022 жылға дивидендтер төлеуге 33 млрд теңгеден астам қаражат бөлуші жоспарлап отыр, бір жай акцияға шаққанда бұл 3 038,36 теңгені құрайды. Естеріңізге сала кетейік, компанияның өткен жылдағы таза табысы 128 млрд теңгеден асып, бір жылда 32 %-дан астам өсті. Кірісті ұлғайту қызметтердің тұрақты және мобильді сегменттерінде қол жеткізілді.

"Халық банкі" 2023 жылдың 1 тоқсанындағы таза пайда 188 млрд теңгеден асып, негізінен кредиттік және транзакциялық бизнестің айтарлықтай өсуінің арқасында өткен жылдың сәйкес кезеңімен салыстырғанда 1,5 есеге ұлғайғанын хабарлады.

"ҚазМунайГаз" жай акциялар бойынша дивидендтер төлеуге 300 млрд теңге бағыттауды жоспарлап отыр, бұл жай акцияға 491,71 теңгеге немесе дивиденд кірістілігінің 4,8 %-на сәйкес келеді. "ҚазМунайГаз" жай акцияларының ағымдағы құны өткен жылдың желтоқсан айында өткізілген IPO бағасынан 22,5 %-ға жоғары.

S&P Global Ratings агенттігі "ҚазМунайГаз" және "KEGOC" компанияларының рейтингтерін "BB+" деңгейінде тұрақты болжаммен растады. Төтенше мемлекеттік қолдау көрсету ықтималдығын бағалау екі компания бойынша да "жоғары" деңгейден "өте жоғары" деңгейге дейін көтерілді.

Шоғырландырылған қаржылық есептілік бойынша жылдық аудиторлық есептерді жариялау жалғасуда. Есепке сәйкес, "KEGOC" таза табысы 2022 жылы 2 есеге жуық азайып, 26,7 млрд теңгеге жетті. Осыған байланысты компанияның жай акцияларының бағасы айдың екінші онкүндігінде 3 %-ға төмендеді.

"ЦентрКредит Банкінің" аудиттелген таза пайдасы өткен жылы 7 есеге өсіп, 145 млрд теңгеге жетті. Ағымдағы жылдың 1 тоқсанының қорытындысы бойынша таза пайда 2022 жылдың 1 тоқсанымен салыстырғанда 2,2 есе ұлғайып, 25 млрд теңгені құрады. Бірақ банк акционерлері өткен жылы жай акциялар бойынша дивидендтер төлеу туралы шешім қабылдады. Осыған байланысты "ЦентрКредит Банкі" жай акцияларының баға белгілеулері қаралып отырған кезеңде символдық түрде 0,1 %-ға төмендеді.

KASE ресми тізімінің "KASE Global" секторында екі жаңа бағалы қағаздармен сауда-саттық ашылды: iShares MSCI France ETF және Franklin FTSE United Kingdom ETF екі шетелдік эмитенттер iShares және Franklin Templeton Investments.

Борыштық нарықта мамырдың екінші онкүндігінде инвесторлар жоғары кірісті қарыз құралдарының кең таңдауына ие болды.

"Қазақстанның Даму Банкі" KASE-де өтеуіне кірістілігі жылдық 15,25 %-бен бір жылдық облигацияларын орналастыра отырып, 46,5 млрд теңге тартты. "HomeCredit Bank" өтеуіне кірістілігі жылдық 18 %-бен үш жылдық облигацияларды орналастыра отырып, 5,0 млрд теңге тартты. "Форпост" ЖШС KASE-де өтеуіне кірістілігі жылдық 10,75 %-бен бір жылдық облигацияларды орналастыра отырып, 4 млн АҚШ долларын тартты.

Қарыз алу нарығында микроқаржы ұйымдары да белсенді болды. "KMF" микроқаржы ұйымы KASE-де бір жылдық облигацияларды жылдық 20 %-бен орналастыра отырып, 10 млрд теңге тартты. "RFinance" микроқаржы ұйымы жылдық облигацияларды жылдық 20 %-бен орналастыра отырып, 245 млн теңге тартты. "аФинанс микроқаржы ұйымы" жылдық 11 %-бен 99,9 мың АҚШ доллары сомасына екі жылдық облигацияларды орналастырды.

"Birinshi Lombard" жазылым арқылы екі жылдық облигацияларды жылдық 24 %-бен орналастыра отырып, 514,8 млн теңге тартты.

"Қазақстандық орнықтылық қоры" жалпы сомасы 10,1 млрд теңгені құрайтын облигациялардың екі шығарылымын бір жылға жылдық 15,7 %-бен және 3 жылға жылдық 18,2 %-бен орналастырды.

Өз облигациялары бойынша купондық сыйақыны "Қазақстан темір жолы" ұлттық компаниясы, "Өнеркәсіпті дамыту қоры", "Қазақстандық тұрғын үй компаниясы", "Аграрлық несие корпорациясы", "ҚазАгроҚаржы", "Қазақстанның Даму Банкі", "Халық банкі", "Банк ЦентрКредит", "Нұрбанк" және т. б. төледі.

Мемлекеттік бағалы қағаздар нарығында айдың екінші онкүндігінде Қазақстан Қаржы министрлігі KASE-де жалпы сомасы 392,2 млрд теңгеге 11 айдан 15,5 жылға дейінгі өтеу мерзімімен және өтеуіне кірістілігі жылдық 11,5–14,6 %-бен он бір қазынашылық міндеттеме шығарылымын орналастырды. Ақмола облысының әкімдігі 2020-2025 жылдарға арналған "Нұрлы жер" тұрғын үй-коммуналдық дамуының мемлекеттік бағдарламасын қаржыландыру үшін екі жылдық облигацияларды KASE-де орналастыра отырып, 2 млрд теңге тартты.

KASE ресми тізімінің "Мемлекеттік бағалы қағаздар" секторына Италия Республикасы, Әбу-Даби әмірлігі, Катар және АҚШ Қаржы министрліктерінің өтеу мерзімі екі жылдан аспайтын халықаралық облигацияларының алты шығарылымы енгізілді.

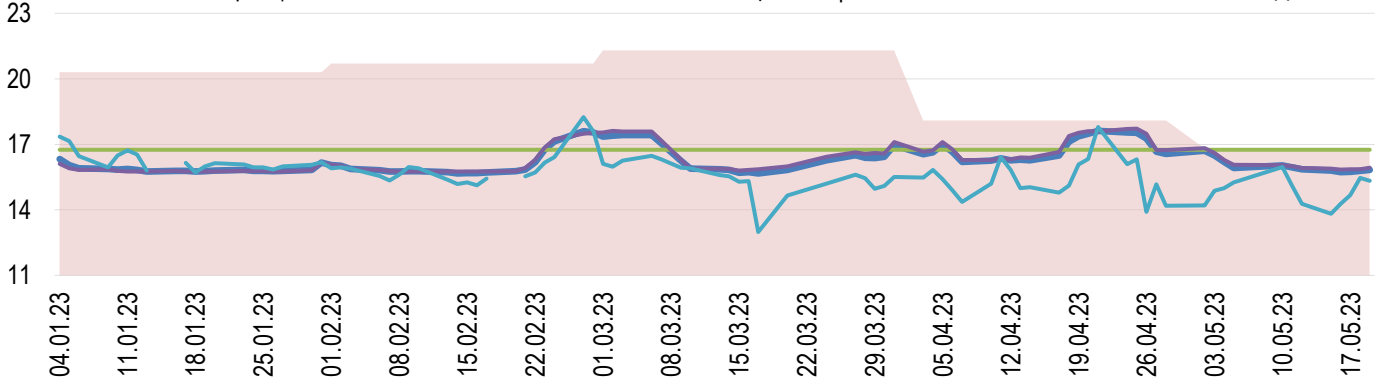
Әлемдік нарықтардағы жағдай. Дамыған елдердің қор нарықтары келіп түскен оң сигналдарға қарамастан тұрақты құбылмалылық аясында бүйірлік динамиканы көрсетуді жалғастыруда. 2023 жылдың 1 тоқсанында аяқталған есеп беру маусымы компаниялардың қаржылық жағдайы нарық күткеннен әлдеқайда жақсы болғанын көрсетті. Сәуір айындағы инфляция деректері бағаның тұрақтылығын көрсетті және өткен айдан бері іс жүзінде өзгерген жоқ, ал жұмыссыздық бойынша жәрдемақы алуға өтініштер саны азайды. Сондай-ақ, өткен аптаның ортасында АҚШ-тың мемлекеттік қарызын көтеру бойынша алға жылжу туралы жаңалықтар пайда болды.



Мамыр айының екінші онкүндігінде KASE ақша нарығында айдың ортасында күтілетін TONIA бір күндік репосын тарту мөлшерлемесі базалық мөлшерлеме дәлізінің төменгі шекарасына жақындады және шамалы интервалда жылдық 15,95+/-0,11 % өзгерді. Бір күндік валюталық своп операцияларының АҚШ долларындағы кірістілігі қарастырылып отырған кезеңде жылдық 13,8 %-дан 16 %-ға дейін өзгерді, бірақ кезеңнің басы мен аяғында жылдық 15,3 % деңгейінде болды.

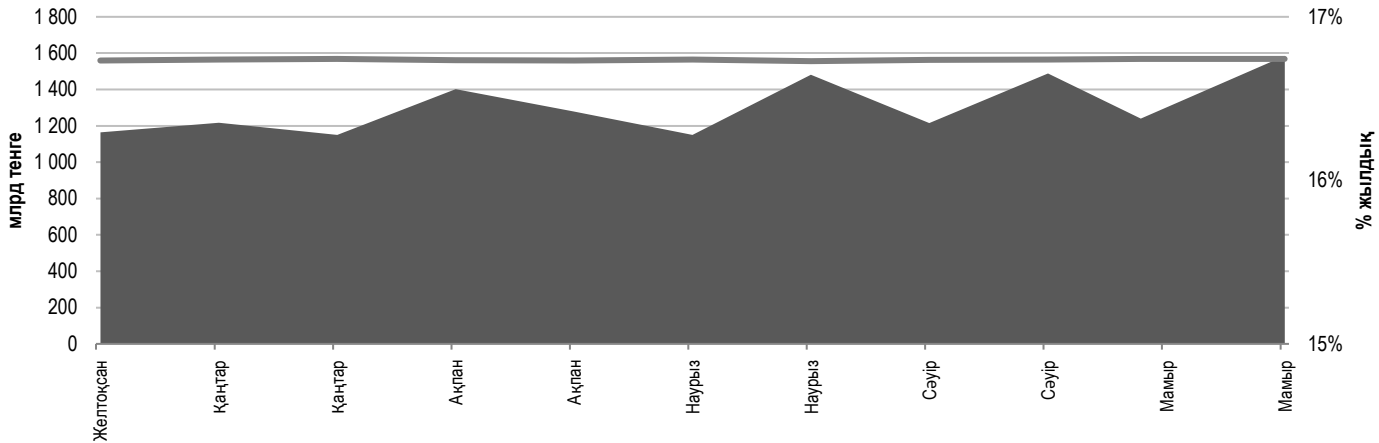
Инфляция және пайыздық мөлшерлеме

Инфляция, 12М MM Index Базалық мөлшерлеме Репо-1д Своп-1Д

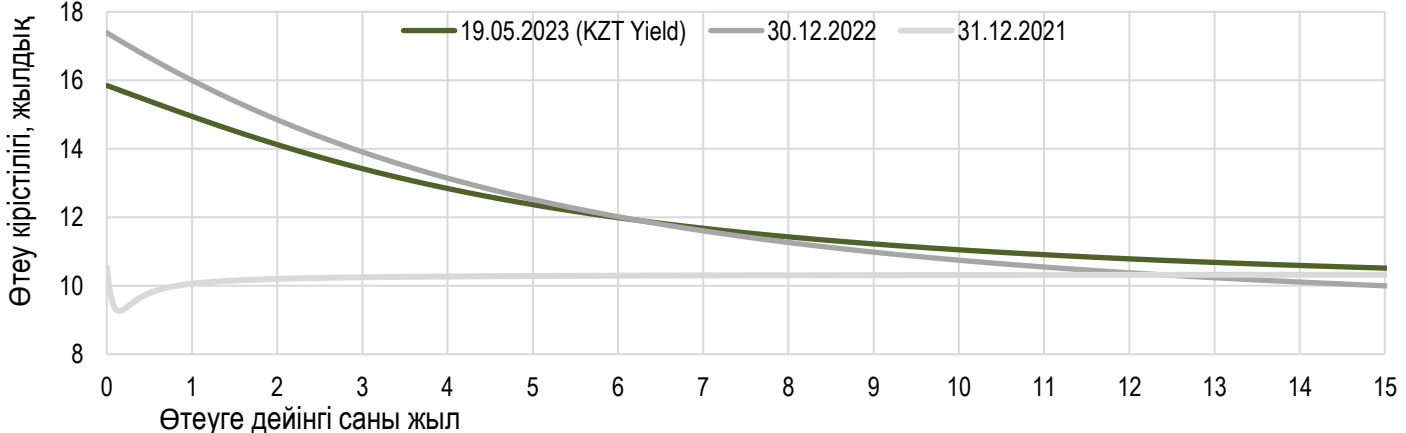


ҚР ҰБ ноталарын орналастырудың негізгі параметрлері

Апталық орналастыру (←) Айлық орналастыру (←) Үш айлық орналастыру (←)
 Жарты жылдық орналастыру (←) Жылдық орналастыру (←) Айлық кірістілігі (→)
 Апталық кірістілігі (→) Үш айлық кірістілігі (→) Жарты жылдық кірістілігі (→)
 Жылдық кірістілігі (→)



Тәуекелсіз қысққ кірістілігі





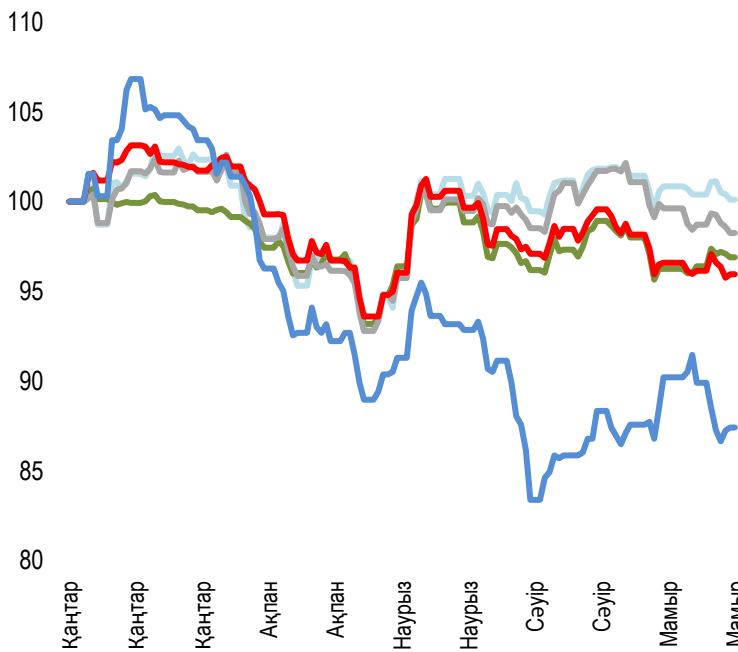
Сауда-саттық қорытындысы бойынша, 19 мамырда теңгенің нарықтық бағамы бір аптада 0,5%-ға (445,99 теңгеден) әлсіреп, 1 АҚШ доллары 448,31 теңге болды.

2023 жылғы 12-19 мамыр аралығында сыртқы валюта нарығында бірқатар маңызды оқиға болды. Мәселен, АҚШ мемлекеттік борышының шекті деңгейіне қатысты келіссөздерде келісімге келуді күту аясында АҚШ долларының нығайғаны сезілді. АҚШ долларының DXY индексі жеті апталық ең жоғары көрсеткішке жетіп, қаралып отырған кезеңде 0,5%-ға (102,7-ден 103,2-ге дейін) нығайды. Жұмыссыздық бойынша жәрдемақы алуға арналған алғашқы өтінімдер (251 мың өтінім болжамында 242 мың өтінім) сияқты АҚШ-тың қуатты деректерінің шығуы, одан қалды, сәуірде Филадельфия ФРЖ өндірістік белсенділік индексінің (-)20)-ға болжау кезінде күткенге қарағанда (-)10,4-ке дейін барынша жеңіл құлдырауы доллардың «аса жоғары» динамикасын қолдады. Жоғарыда көрсетілген факторлар дамушы нарықтарда валюталардың теріс динамикасын көрсетті. Дамушы елдерде АҚШ долларына қатысты валюталар бағамының динамикасы төмендегідей қалыптасты:

- үнді рупиясы АҚШ-тың қуатты экономикалық деректерінің шығуы аясында 0,6%-ға (82,17-ден 82,67-ге дейін) әлсіреді;
- Оңтүстік Африка ранды жаһандық тәуекел сентиментінің төмендеуі аясында 0,6%-ға (19,34-тен 19,45-ке дейін) әлсіреді;
- Мексика песосы АҚШ долларының нығаюы аясында 1,1%-ға (17,59-дан 17,79-ға дейін) әлсіреді. Орталық банк мөлшерлемені 11,25% деңгейінде сақтады;
- Индонезия рупиясы АҚШ қазынашылық кірістілігінің артуы аясында 1,2%-ға (14751-ден 14930-ға дейін) әлсіреді;
- түрік лирасы президент сайлауының екінші кезеңі қарсаңында 1,2%-ға (19,58-ден 19,81-ге дейін) әлсіреді;
- Бразилия реалы шетелдік капиталдың әкетілуі аясында 1,6%-ға (4,92-ден 5-ке дейін) әлсіреді;
- Ресей рублі санкциялық тәуекелдер мен біржолғы корпоративтік мәмілелер аясында валютаға сұраныстың өсуі аясында 2,7%-ға (77,92-ден 80-ге дейін) әлсіреді.

Шетел валюталарының бағамы динамикасы

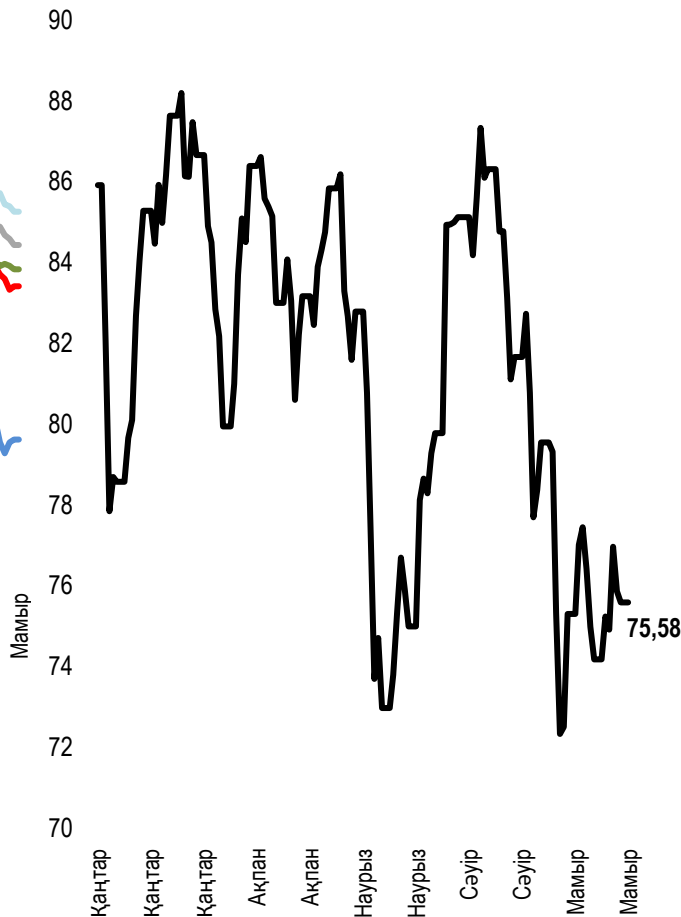
Δ %, база (01.01.23)



	Бағасы	Δ 7к, %	Δ 30к, %	Δ 2023, %
— GBPKZT	557,20	-0,28	-0,33	0,41
— USDKZT	448,31	0,52	-0,40	-2,91
— EURKZT	484,22	-0,47	-1,82	-1,41
— CNYKZT	64,03	-0,20	-2,58	-4,26
— RUBKZT	5,62	-2,77	1,45	-12,75

Brent мұнай құны

USD/баррель



Анықтама: Кесте мен сызба ҰБ арнайы нарық бағамы негізінде жасалған. ҰБ бағамы KASE бағамымен айырмашылығы болуы мүмкін.



Халықаралық индекстер

Атауы	Мәні	Тренд %			Фьючерс
		7к	1а	1ж	7к
S&P 500	4 191,98	1,3	0,9	7,5	1,6
Dow Jones	33 426,63	-0,7	-1,4	7,0	0,4
PTC	1 036,60	0,3	3,2	-16,8	0,7
MMББ	2 285,53	0,0	0,0	0,0	0,7
Hang Seng	19 450,57	-3,0	-4,5	-3,3	-1,1
SS CSI 300	3 944,54	-1,8	-4,4	-1,4	0,2
Euro Stoxx 50	4 395,30	1,3	0,0	20,7	2,0
FTSEuroFirst	4 940,50	0,7	-0,4	12,7	1,1
FTSE 100	7 756,87	-0,3	-1,8	6,2	0,3
KASE	3 603,88	0,1	3,2	31,5	

Шикізат нарығы

19.05.2023

Атауы	Бағасы	Тренд %		
		7к	1а	1ж
Мұнай (Brent)	75,58	0,4	-9,1	-32,5
Мұнай (WTI)	71,55	0,3	-9,6	-36,2
Табиғи газ	2,59	21,0	16,3	-68,9
Мыс	372,25	-3,8	-8,7	-13,1
Темір	814,00	-0,5	-10,1	-11,5
Алтын	1 977,81	-1,9	-0,9	7,4
Күміс	23,92	-7,1	-5,7	9,2
Астық	605,00	-6,5	-11,3	-49,6

Экономикалық уақиғалар күнтізбесі

Валюта Болжам Алдыңғы

22.05	<u>ҰБК базалық кредиттік мөлшерлемесі</u>	CNY	3,65%	3,65%
23.05	<u>Германияның өндірістік секторындағы іскерлік белсенділік индексі (PMI) (мамыр)</u>	EUR	45,0	44,5
24.05	<u>ЕОБ төрағасы Лагард сөз сөйлейді</u>	EUR		
25.05	<u>Германияның ЖІӨ (т/т) (1 тоқсан)</u>	EUR	-0,1%	-0,4%
25.05	<u>ЖІӨ (т/т) (1 тоқсан)</u>	USD	1,1%	2,6%
26.05	<u>Ұзақ пайдаланылатын тауарларға базалық тапсырыстар (a/a) (сәуір)</u>	USD	0,0%	0,2%
26.05	<u>Жеке тұтыну шығыстарының базалық баға индексі (a/a) (сәуір)</u>	USD	0,3%	0,3%

Анықтама: Күнтізбе KASE пікірі бойынша ағымдағы аптаның экономикалық неғұрлым маңызды оқиғалары

В – миллиард
М – миллион
К – мың

Қазақстанның макроэкономикалық статистикасы

Мәні Күні Алдыңғы ай

Жылдық инфляция	16,8%	01.05.23	18,1%
ҚРҰБ жалпықлттық резервтер, млрд USD	37,6	01.05.23	36,1
Ақша базасы, млрд KZT	9 854,4	01.05.23	10 284,5
Ақша масса, млрд KZT	33 644,4	01.05.23	33 902,1

Қазақстанның несие рейтингі

Рейтинг Күні Алдыңғы

S&P Global

BBB-/A-3 әлсіз 03.03.23 BBB-/A-3 негативті

Moody's

Ваа2/әлсіз 11.08.21 Ваа3/позитивті

FitchRatings

BBB/әлсіз 02.12.22 BBB/әлсіз



"Қазақстан қор биржасы" АҚ

Мекен-жайы: Қазақстан Республикасы,
050040, Алматы қ., Байзақов 280 БЦ
"Almaty Towers"

Тел.: +7 (727) 237 53 00



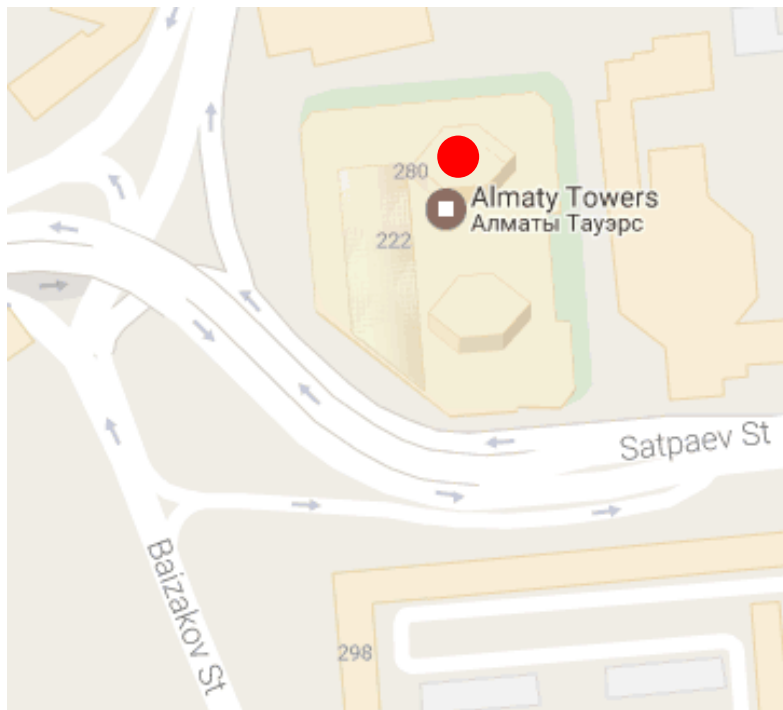
Корпоративтік веб-сайт



Бізбен байланысыңыз



**Листингілік компаниялардың
корпоративтік оқиғалар
күнтізбесі**



Осы есетегі ақпараттар мен пікірлерді "Қазақстан қор биржасы" АҚ (әрі қарай - KASE) мамандары әзірледі. KASE осы есебінде берілген ақпараттардың толық әрі дәл, дұрыс болуына кепілдік бермейді. KASE де, қызметкерлердің біреуі де осы есептің немесе онда ұсынылған мәліметтер мен талдауларың пайдалану нәтижесінде келген зиянға жауап бермейді.

KASE осы есепті үнемі жаңартуға жауап бермейді, сондай-ақ осы есепті дайындаған сәттен бастап, барлық өзгерістер туралы хабарлауға жауап бермейді:

1. Қаржы құралдарына түсетін инвестициядан табыс көбінесе нарықтық және нарықтық емес факторлардан туындайды. Көбінесе, инвестордың нақты кірісіне пайыздық мөлшерлемелердің ауытқулары, салық төлеу нормалары, валюталық бағам қозғалысы, бағалы қағаздардың баға белгілеулерін, нарықтық индекстердің, компанияның өндірістік және қаржылық көрсеткіштерін өзгерту, сондай-ақ басқа факторлар.
2. Өткен қорытындылар болашақтағы көрсеткіштердің қандай болатынын үнемі көрсете бермейді. Сонымен қатар, болашақтағы нәтижелер бағасы орындалмайтын ұйғарымдарға негізделген. Кез келген инвестиция мен кірістің құны төмендеуі немесе жоғарылауы мүмкін, оның нәтижесінде инвесторлар барлық инвестицияланған соманы кері ала алмайды. Инвестициялар үшін жалпыға танымал нарық боламан жағдайда инвесторлар түрлі қиындықтарға кездеседі, мәселен олардың сатылуы немесе олардың тәуекелімен байланысты оның құны туралы сенімді ақпарат алудан бастап.
3. Есеп жеке қаржы ерекшеліктер мен оны алатын тұлғалардың мақсатын ескермей жасалған.

KASE инвесторларға қандай да бір инвестициялар мен стратегиялардың мақсаттылығын бағалауды ұсынады және қаржы кеңесшілерінің қызметін пайдалануға шақырады.

Есеп берудің барлық құқықтары KASE тиесілі. Осы талдау материалын тарату және/немесе толық өндіру KASE жазбаша келісімінсіз жүзеге асырылады.