

KASE

АПТАЛЫҒЫ

26 – 30 қыркүйек
2022

KASE ЖАҢАЛЫҚТАРЫ

- 29 қыркүйектен бастап "NGDEM Finance" АҚ "деривативтер" санаты бойынша KASE мүшелігіне [қабылданды](#)
- KASE интернет-ресурсында жарияланатын бағалы қағаздардың құнын бағалау деректері бар файлдарға [толықтырулар](#) енгізіледі
- Листингтік алымдардың мөлшерін, мерзімдерін және төлеу тәртібін айқындау [қағидаларына](#). Мүшелік жарналар, биржалық және клирингтік алымдар туралы [Қағидаға](#), бағалы қағаздарға рұқсат беру бастамашыларының ақпаратты ашу [Ережелеріне](#) түзетулер қолданысқа енгізілді
- KASE МБҚ кірістілік қисығының функциясын қалыптастыру үшін мерзімділік диапазондарды [өзгертті](#)
- Ақтөбе облысының [KZMJ00001402](#) (ABK024_140) облигациялары KASE ресми тізімінің "Мемлекеттік бағалы қағаздар" секторына енгізілді
- "Fincraft Group" ЖШС [KZ2P00008832](#) (NCOMp1) облигациялары, Ақтөбе облысының [KZMJ00001402](#) (ABK024_140) облигациялары KASE ресми тізіміне енгізілді
- KASE-де "Қазақстан тұрақтылық қоры" АҚ [KZ2C00007524](#) (KFUSb19) облигацияларымен сауда-саттық ашылады
- "Halyk Global" ЖЗИҚ [KZPF00000165](#) (HKGMhg) жай акцияларымен, JPMorgan Chase & Co. [US46625H1005](#) (JPM_KZ) жай акцияларымен, Verizon Communications Inc. [US92343V1044](#) (VZ_KZ) жай акцияларымен сауда-саттық уақытша тоқтатылды
- "ОнлайнКазФинанс шағын қаржы ұйымы" ЖШС [KZ2P00008576](#) (MFOKb3) облигациялары "таза" бағамен саудалану тәртіптемесіне ауыстырылады

ЭМИТЕНТТЕРДІҢ ЖАҢАЛЫҚТАРЫ МЕН АНОНСТАР

- Қазақстан қор биржасында МЕОКАМ-48 54-ші шығарылымын [KZK200000729](#), MOM048_0054), МЕОКАМ-36 91-ші шығарылымын орналастырып, 30,0 млрд теңге, ([KZK200000695](#), MOM036_0091), МЕОКАМ-36 91-ші шығарылымын орналастырып, 20,0 млрд теңге, МЕТИКАМ-48 бірінші шығарылымын (KZKT00000024, MTM048_0001) орналастырып, 30,2 млрд теңге тартты
- Қазақстан қор биржасында [KZMJ00001402](#) (ABK024_140) облигацияларын орналастыра отырып, 1,1 млрд теңге тартты
- Қазақстан қор биржасында "Қазақстандық орнықтылық қоры" АҚ [KZ2C00008910](#) (KFUSb45) облигацияларын және [KZ2C00007300](#) (KFUSb8) облигацияларын орналастырып, 29,9 млрд теңге тартты
- "QazaqGaz" Ұлттық компаниясы" АҚ S & P Global Ratings агенттігінің компанияның рейтингтік бағасын растағаны туралы [хабарлады](#), болжам "Позитивті"
- "Қазақстан темір жолы" Ұлттық компаниясы" АҚ XS0799658637, US48667DAD66 (TMJLe1) халықаралық облигацияларын сатып алу және олардың шарттарына өзгерістер енгізу үшін дауыс беру жөніндегі ұсыныс туралы [хабарлайды](#)



30.09.2022

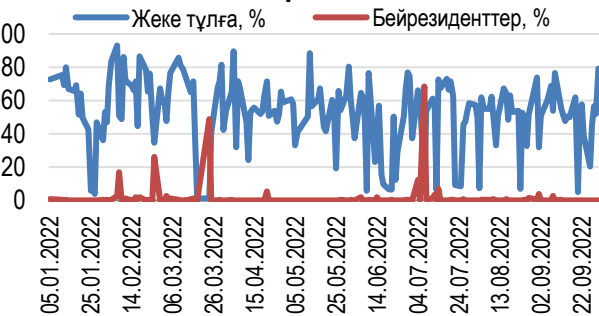
| KASE Индексі | 3 083,79 | Трендтер (%) | |
|---------------------------------------|-----------|--------------|--------|
| Өтімділіктің бірінші сыныбы | Бағасы | Δ 7к | Δ 1а |
| АО "ForteBank" | 4,00 | 8,4 | 8,1 |
| АО Kaspi.kz | 28 100,00 | 2,0 | - 0,5 |
| АО "Народный сберегательный банк Каз" | 122,01 | 0,0 | - 4,7 |
| АО "KEGOC" | 1 581,99 | - 0,2 | - 0,5 |
| Advanced Micro Devices, Inc. | 70,65 | - 1,2 | - 25,6 |
| АО "Банк ЦентрКредит" | 589,00 | - 1,5 | 11,8 |
| АО "Кселл" | 1 553,00 | - 1,9 | - 6,4 |
| АО "Казактелеком" | 29 156,00 | - 2,1 | 5,3 |
| АО "КазТрансОйл" | 692,99 | - 2,8 | - 8,6 |
| АО "НАК "Казатомпром" | 13 722,00 | - 3,2 | - 5,7 |
| AT&T Inc. | 16,07 | - 3,7 | - 11,9 |
| Intel Corporation | 26,66 | - 4,9 | - 29,5 |
| Meta Platforms, Inc. | 136,25 | - 5,1 | - 17,9 |
| Apple Inc. | 143,11 | - 6,2 | - 15,5 |
| Freedom Holding Corp. | 49,29 | - 8,0 | - 15,9 |
| АО "KM GOLD" | 175,00 | - 9,8 | - 2,8 |

Анықтама: жасып түспен индекстік акциялар белгіленген

KASE Индексінің акциялары



Жеке тұлғалар мен бейрезиденттер үлесі



Жергілікті акциялар нарығы үшін үшінші тоқсан сәтті аяқталды. KASE индексі 17 маусымда тіркелген жергілікті минимумнан 17,8% жоғары ұпай жинай алды. Бағада индекстің барлық дерлік акциялары өсті, бұл инвесторларға нарықты қалпына келтіруден айтарлықтай пайда табуға мүмкіндік берді.

Үшінші тоқсанның қорытындысы бойынша ең үлкен қалпына келтіруді Кселл акциялары көрсетті, бағаға 41,8% қосылды. 2021 жылы компанияның бір акцияға шаққандағы таза кірісі екі есеге жуық ескенімен, жалпы жиналыстағы акционерлер дивидендтер төлеуді кейінге қалдыру туралы шешім қабылдады. Бірінші жартыжылдықтың қорытындысы бойынша таза пайда одан да өсті, бірақ дивидендтер мәселесі шешілетін жиналыс күні әлі жарияланған жоқ. Сонымен қатар, компанияда ірі акционерлердің ауысуы жоспарланып отырғаны белгілі болды – Jusan Bank "Самұрық-Қазына" ҰАҚ Кселл акцияларын сатуды жоспарлап отыр. Кселл-Қазақтелекомның негізгі акционерінің акциялары сату туралы жаңалыққа өсімен жауап берді. Өткен жылдың бірінші жартыжылдығымен салыстырғанда топтың таза табысының шамалы төмендеуіне қарамастан, Қазақтелеком акционерлері 31 қазанда таза пайданы бөлу мәселесін қарастыру туралы шешім қабылдады, ал телекоммуникациялық оператордың акциялары соңғы үш айда 8,0% - ға өсті.

БанкЦентрКредиттің акциялары 36,8% нәтижесімен KASE индексі компаниялары арасында үшінші тоқсанда өсу қарқыны бойынша екінші орынды иеленді. Бұл ретте, егер жыл басынан бері қарасақ, Банктің акциялары 48% - ға қымбаттады. ЦҚБ биыл өте күшті қаржылық есептер шығарады. 2021 жылы таза пайда екі еседен астам өсті - 12,5 млрд теңгеден 20,6 млрд теңгеге дейін, ал жартыжылдық қорытындысы бойынша Альфа-Банкпен бірігуді аяқтау есебінен 102,6 млрд теңгені құрады. Қарапайым акциялар бойынша банк дивидендтер төлемеді, бірақ артықшылықты акциялар бойынша дивидендтер түрінде 11,7 млрд теңге төледі және 26,5 млрд теңгеге облигациялық шығарылымды өтеді. Қаржы институтының бизнес-позицияларының жақсарғанын атап өтіп, S & P БанкЦентрКредиттің ұзақ мерзімді кредиттік рейтингін "Тұрақты" болжамымен "B" - ден "B+" - ге дейін көтерді.

Бағалы қағаздар мен банк секторының басқа өкілі жергілікті индексте – жай акциялар мен ГДР-де айтарлықтай түзетілді Kaspi.kz үш айда сәйкесінше 15,9% және 32,1% өсті. Күшті қаржылық нәтижелерден басқа Kaspi.kz өзінің бағалы қағаздарын ГДҚ-ны кері сатып алу және бір акцияға 500 теңге мөлшерінде дивидендтермен қолдайды. Осы топтың негізгі активінің тұрақты жағдайын атап өтіп, S&P Kaspi Bank рейтингін "BB-" - дан "BB" - ға дейін "тұрақты" болжамымен көтерді.

Қабылданған шаралар Kaspi.kz. ЖДҚ бағасын айтарлықтай қолдады Лондон қор биржасында тағы екі қос листингтік компанияның өсуі қарапайым болды. KASE – дегі Қазатомөнеркәсіптің жай акциялары тоқсан ішінде 14,0% - ға өсті, ал ГДР екі есе төмен болды-небәрі 8,1 %. Халық банкінің акциялары мен ЖДҚ тоқсанды көп бағытты түрде жапты. Қарапайым акциялар үш айда 6,3% - ға өсті, ал ЖДҚ 1,5% - ға төмендеді. Инвесторлардың көңіл-күйін банктің өткен жылғы және ағымдағы жылдың жартыжылдығындағы мықты қаржылық нәтижелері де, Сбербанктің активтерін 330 млрд теңгеге сатып алу да, таза пайданы бөлу жөніндегі акционерлердің жиналысын 21 қазанға тағайындау да, барлық үш халықаралық рейтингті растау да өзгерте алмады.

Акциялары қызыл аймақтағы тоқсанды 1,4% төмендеуімен жабатын жалғыз компания KEGOC болды. Бір қызығы, жыл басынан бері бұл акциялар бағасының төмендеуі 15,4 % құрады және бұл KASE индексі компаниялары арасындағы ең аз құлдырау болды. Сонымен қатар, KEGOC акцияларының дивидендік кірістілігі 2021 жылы 7,2% - ға жетті және компания осы жылдың бірінші жартыжылдығында дивидендтерді бөлу үшін акционерлердің жиналыс күнін белгіледі. Осылайша, KEGOC акциялары KASE Индексінің қоржынындағы ең аз құбылмалы құралдың мәртебесін тағы да растады.

Инвестор тұрғысынан KASE борыштық капитал нарығы да тартымды көрінді. "Онлайн Қазқаржы" ШҚҰ долларлық облигацияларды жылдық 10% - бен 1 жыл өтеу мерзімімен орналастырды, "Арнур Кредит" ШҚҰ теңгелік облигацияларды жылдық 21% - бен 2 жыл өтеу мерзімімен орналастырды, ҚТЖ "3% + TONIA мөлшерлемесі" формуласы бойынша есептелетін өзгермелі мөлшерлемесі бар облигацияларды орналастырады, қазақстандық тұрақтылық қоры облигацияларды 1-3% - ға орналастырады жыл 15,4-15,7% жылдық, ал KEGOC жасыл облигациялардың алғашқы шығарылымын тіркеді.

Батыс алаңдарындағы құлдырау мен дамыған елдердегі құлдырау қаупінің артуы аясында үшінші тоқсанда жергілікті қор нарығы инвесторлар үшін тартымды көрінді.

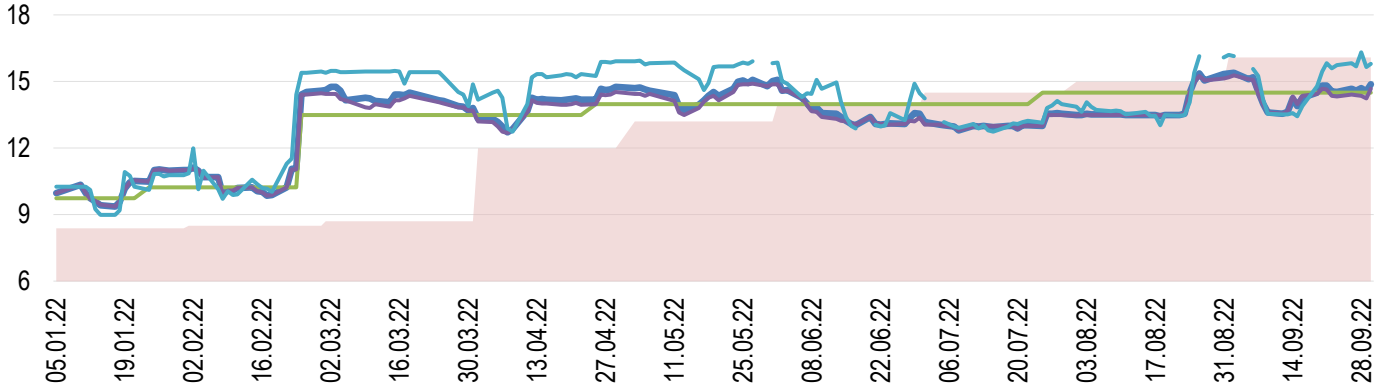
Төртінші тоқсанда олардың ең күтілетін оқиғаларының бірі Қазақстанның ірі ұлттық компаниясы - ҚазМұнайГаздың IPO болуы мүмкін, оған барлық қатысушы тараптар белсенді дайындалуда.



Мемлекеттік бағалы қағаздармен (МБҚ) РЕПО операцияларының кірістілігі 23-30 қыркүйек аралығында бір күнге (TONIA) жылдық 14,34% - дан 14,68% - ға дейін өсті. Қаралып отырған кезеңде бір күн мерзімге (SWAP-1D (USD)) АҚШ доллары кепілімен теңгені қарыз алу мөлшерлемесі жылдық 15,73% - дан 15,82% - ға дейін ұлғайды.

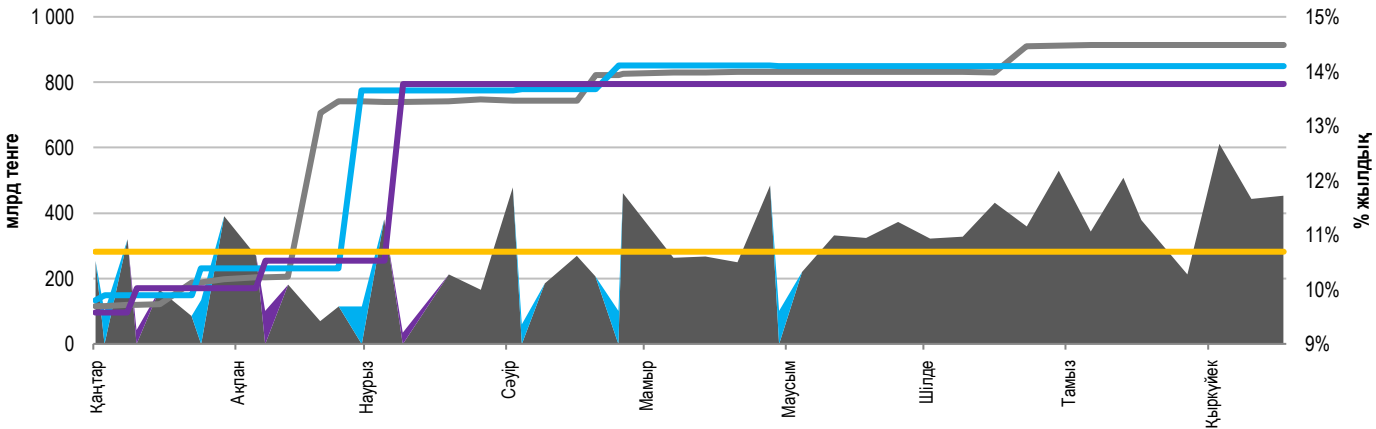
Инфляция және пайыздық мөлшерлеме

Инфляция, 12М MM Index Базалық мөлшерлеме Repo-1д Своп-1Д



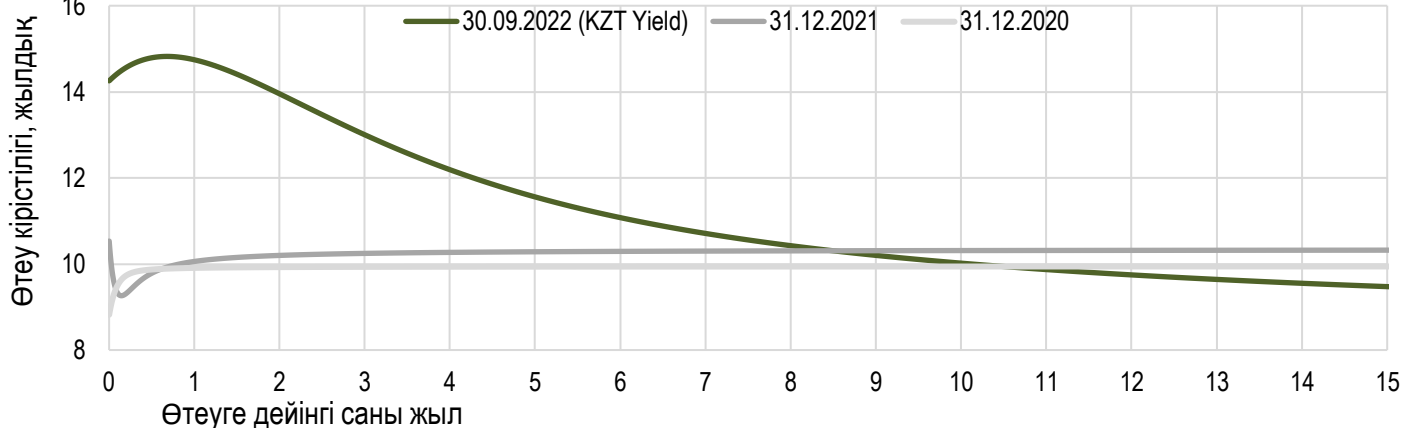
ҚР ҰБ ноталарын орналастырудың негізгі параметрлері

█ Апталық орналастыру (←) █ Айлық орналастыру (←) █ Үш айлық орналастыру (←)
█ Жарты жылдық орналастыру (←) █ Жылдық орналастыру (←) █ Айлық кірістілігі (→)
█ Апталық кірістілігі (→) █ Үш айлық кірістілігі (→) █ Жарты жылдық кірістілігі (→)
█ Жылдық кірістілігі (→)



Тәуекелсіз қисық кірістілігі

30.09.2022 (KZT Yield) 31.12.2021 31.12.2020





Қыркүйек айының қорытындысы бойынша теңге бағамы АҚШ доллары үшін 0,9% - ға 476,53 теңгеге дейін өзгерді. Қазақстан қор биржасындағы сауда-саттықтың орташа тәуліктік көлемі бір айда 98 млн. АҚШ долларына дейін. АҚШ. Сауда-саттықтың жалпы көлемі 2 млрд долларды құрады. АҚШ. Валюта нарығы әлі де сыртқы факторлардың қысымында, соның ішінде геосаяси аренадағы қақтығыстардың күшеюі, энергия бағасының төмендеуі, сондай-ақ АҚШ долларының жаһандық нығаюы.

Мемлекеттік сыңайлы сектор субъектілерінің валюталық түсімді сатуы өткен ай ішінде шамамен 583,5 млн. АҚШ. Мемлекеттік сыңайлы сектор компаниялары Екінші деңгейдегі банктер арқылы валюта нарығында сатуды дербес жүзеге асырады.

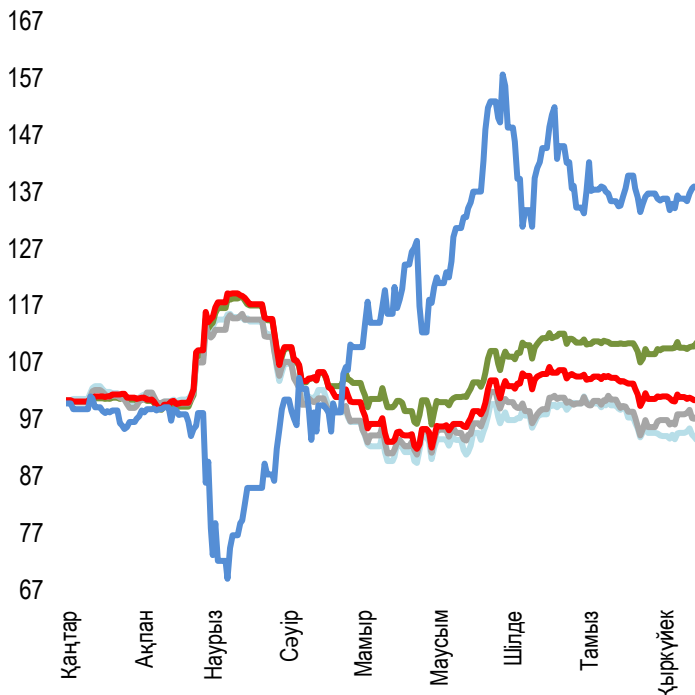
Қыркүйек айында Ұлттық қордан республикалық бюджетке трансферттерді қамтамасыз ету үшін валютаны сату 85,1 млн АҚШ долларын құрады. Ұлттық қордан сату үлесі - сауда-саттықтың жалпы көлемінің 4,3%.

Қыркүйек айында Ұлттық Банк валюталық интервенцияларды, сондай-ақ БЖЗҚ-ның зейнетақы активтері мен сенімгерлік басқарудағы басқа да қорлар үшін шетел валютасын сатып алу немесе сату жөніндегі операцияларды жүргізбеді.

Қысқа мерзімді перспективада теңгенің құбылмалылығы геосаяси жағдайдың өзгеруіне, ішкі қатысушылардың күтулеріне және әлемдік нарықтардағы жағдайға байланысты болады. Ұлттық Банк теңгерімсіздіктердің жинақталуын болдырмайтын және алтын-валюта резервтерінің сақталуын қамтамасыз ететін икемді бағам қалыптастыру режимін ұстануды жалғастырады.

Шетел валюталарының бағамы динамикасы

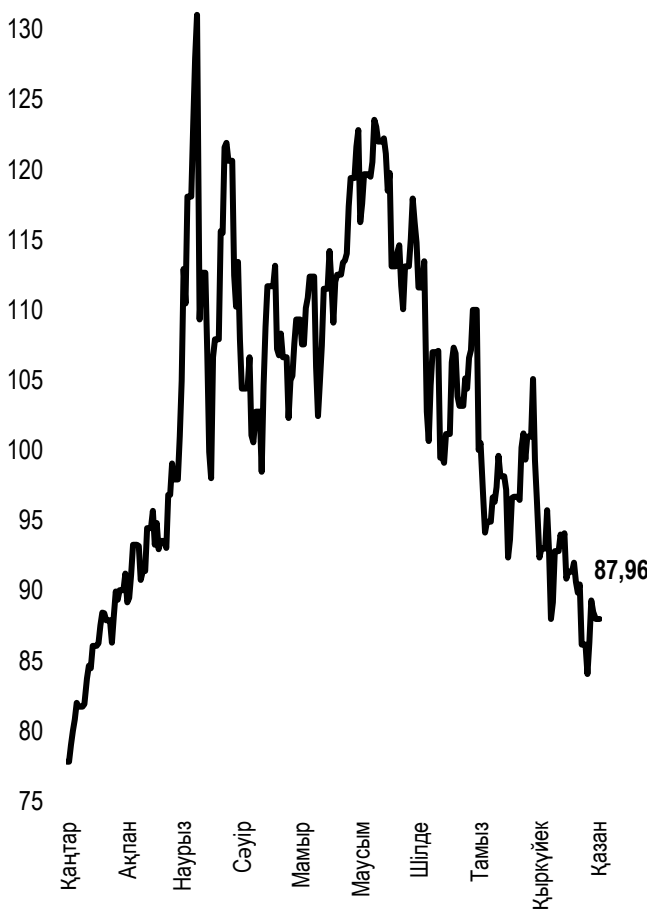
Δ %, база (01.01.22)



| | Бағасы | Δ 7к, % | Δ 30к, % | Δ 2022, % |
|----------|--------|---------|----------|-----------|
| — GBPKZT | 531,72 | -0,37 | -5,78 | -10,81 |
| — USDKZT | 476,71 | -0,57 | 1,88 | 10,48 |
| — EURKZT | 467,03 | -0,19 | -0,87 | -5,25 |
| — CNYKZT | 67,10 | -0,37 | -2,17 | -1,61 |
| — RUBKZT | 8,36 | 1,83 | 5,32 | 44,02 |

Brent мұнай құны

USD/баррель



Анықтама: Кесте мен сызба ҰБ арнайы нарық бағамы негізінде жасалған. ҰБ бағамы KASE бағамымен айырмашылығы болуы мүмкін.



Халықаралық индекстер

| Атауы | Мәні | Тренд % | | | Фьючерс 7к |
|---------------|-----------|---------|-------|-------|---------------|
| | | 7к | 1а | 1ж | |
| S&P 500 | 3 585,62 | -2,9 | -9,3 | -16,8 | -2,9 |
| Dow Jones | 28 725,51 | -2,9 | -8,8 | -15,1 | -2,9 |
| PTC | 1 055,72 | -7,5 | -16,1 | -40,3 | -5,4 |
| MMBБ | 2 285,53 | 0,0 | 0,0 | 0,0 | -5,4 |
| Hang Seng | 17 222,83 | -4,0 | -13,7 | -29,9 | -3,8 |
| SS CSI 300 | 3 804,89 | -1,3 | -6,7 | -21,8 | -1,3 |
| Euro Stoxx 50 | 3 318,20 | -0,9 | -5,7 | -18,0 | -0,8 |
| FTSEuroFirst | 4 027,50 | -0,7 | -5,3 | -10,3 | -0,9 |
| FTSE 100 | 6 893,81 | -1,8 | -5,4 | -2,7 | -1,5 |
| KASE | 3 083,79 | -1,1 | -2,1 | -8,9 | |

Шикізат нарығы

| Атауы | Бағасы | Тренд % | | |
|---------------|----------|---------|-------|-------|
| | | 7к | 1а | 1ж |
| Мұнай (Brent) | 87,96 | 2,1 | -8,8 | 12,0 |
| Мұнай (WPI) | 79,49 | 1,0 | -11,2 | 5,9 |
| Табиғи газ | 6,77 | -0,9 | -25,9 | 15,3 |
| Мыс | 341,25 | 1,2 | -3,0 | -16,5 |
| Темір | 762,00 | -0,9 | -0,8 | 6,6 |
| Алтын | 1 660,61 | 1,0 | -3,2 | -5,5 |
| Күміс | 19,04 | 1,1 | 7,2 | -13,6 |
| Астық | 921,50 | 4,7 | 13,9 | 27,0 |

30.09.2022

Экономикалық оқиғалар күнтізбесі

| | | Валюта | Болжам | Алдыңғы |
|-------|---|--------|--------|---------|
| 03.10 | Германияның өндірістік секторындағы іскерлік белсенділік индексі (PMI) (қырк) | EUR | 48,3 | 49,1 |
| 03.10 | Өндірістік сектордағы іскерлік белсенділік индексі (PMI) ISM (қырк) | USD | 52,2 | 52,8 |
| 05.10 | Шикі мұнай қоры | USD | 1,966M | -0,215M |
| 06.10 | Жұмыссыздық бойынша жәрдемақы алуға алғашқы өтінімдердің саны | USD | 203K | 193K |
| 07.10 | Өндірістік сектордағы іскерлік белсенділік индексі (PMI) | CNY | | 49,4 |
| 07.10 | ЕО көшбасшыларының саммиті | EUR | | |
| 07.10 | Жұмыссыздық деңгейі (қырк) | USD | 3,7% | 3,7% |

Анықтама: Күнтізбе KASE пікірі бойынша ағымдағы аптаның экономикалық неғұрлым маңызды оқиғалары

B – миллиард
M – миллион
K – мың

Қазақстанның макроэкономикалық статистикасы

| | Мәні | Күні | Алдыңғы ай |
|--------------------------------------|----------|----------|------------|
| Жылдық инфляция | 17,7% | 01.10.22 | 16,1% |
| ҚРҰБ жалпықлттық резервтер, млрд USD | 32,7 | 01.09.22 | 32,8 |
| Ақша базасы, млрд KZT | 12 076,5 | 01.09.22 | 11 579,1 |
| Ақша масса, млрд KZT | 31 568,3 | 01.09.22 | 31 396,3 |

Қазақстанның несие рейтингі

| | Рейтинг | Күні | Алдыңғы |
|--|--------------------|----------|----------------|
| | BBB-/A-3 негативті | 02.09.22 | BBB-/A-3 әлсіз |
| | Вaa2/әлсіз | 11.08.21 | Вaa3/позитивті |
| | BBB/әлсіз | 17.06.22 | BBB/әлсіз |



"Қазақстан қор биржасы" АҚ

Мекен-жайы: Қазақстан Республикасы,
050040, Алматы қ., Байзақов 280 БЦ
"Almaty Towers"

Тел.: +7 (727) 237 53 00



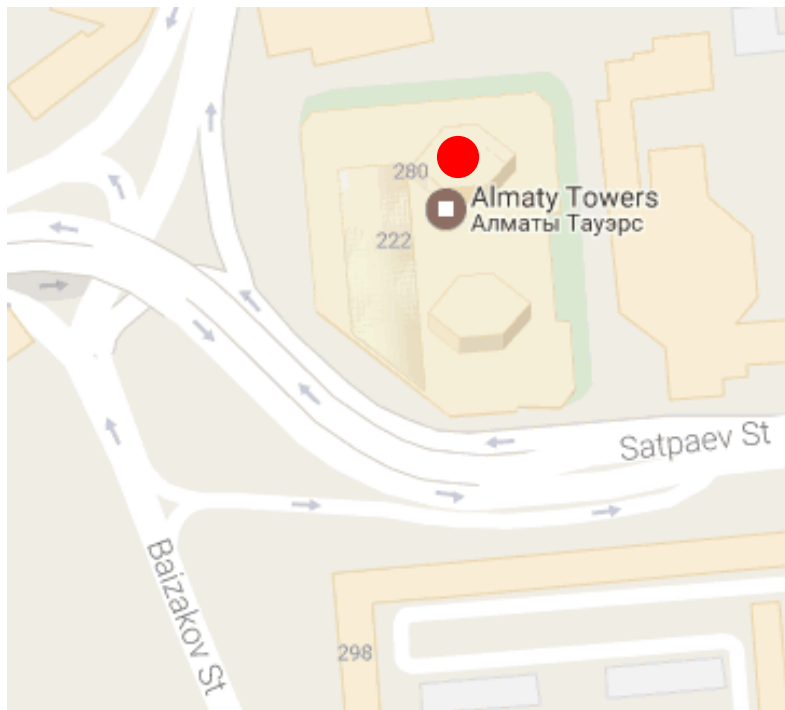
Корпоративтік веб-сайт



Бізбен байланысыңыз



**Листингілік компаниялардың
корпоративтік оқиғалар
күнтізбесі**



Осы есетегі ақпараттар мен пікірлерді "Қазақстан қор биржасы" АҚ (әрі қарай - KASE) мамандары әзірледі. KASE осы есебінде берілген ақпараттардың толық әрі дәл, дұрыс болуына көпілдік бермейді. KASE де, қызметкерлердің біреуі де осы есептің немесе онда ұсынылған мәліметтер мен талдауларың пайдалану нәтижесінде келген зиянға жауап бермейді.

KASE осы есепті үнемі жаңартуға жауап бермейді, сондай-ақ осы есепті дайындаған сәттен бастап, барлық өзгерістер туралы хабарлауға жауап бермейді:

1. Қаржы құралдарына түсетін инвестициядан табыс көбінесе нарықтық және нарықтық емес факторлардан туындайды. Көбінесе, инвестордың нақты кірісіне пайыздық мөлшерлемелердің ауытқулары, салық төлеу нормалары, валюталық бағам қозғалысы, бағалы қағаздардың баға белгілеулерін, нарықтық индекстердің, компанияның өндірістік және қаржылық көрсеткіштерін өзгерту, сондай-ақ басқа факторлар.
2. Өткен қорытындылар болашақтағы көрсеткіштердің қандай болатынын үнемі көрсете бермейді. Сонымен қатар, болашақтағы нәтижелер бағасы орындалмайтын ұйғарымдарға негізделген. Кез келген инвестиция мен кірістің құны төмендеуі немесе жоғарылауы мүмкін, оның нәтижесінде инвесторлар барлық инвестицияланған соманы кері ала алмайды. Инвестициялар үшін жалпыға танымал нарық боламан жағдайда инвесторлар түрлі қиындықтарға кездеседі, мәселен олардың сатылуы немесе олардың тәуекелімен байланысты оның құны туралы сенімді ақпарат алудан бастап.
3. Есеп жеке қаржы ерекшеліктер мен оны алатын тұлғалардың мақсатын ескермей жасалған.

KASE инвесторларға қандай да бір инвестициялар мен стратегиялардың мақсаттылығын бағалауды ұсынады және қаржы кеңесшілерінің қызметін пайдалануға шақырады.

Есеп берудің барлық құқықтары KASE тиесілі. Осы талдау материалын тарату және/немесе толық өндіру KASE жазбаша келісімінсіз жүзеге асырылады.