

# KASE

## АПТАЛЫҒЫ

14 ақпан –  
18 ақпан  
2022

### KASE ЖАҒАЛЫҚТАРЫ

- ▲ 17 ақпаннан бастап Маркет-мейкерлердің қызметі [Ережесіне](#) өзгертулер қолданысқа енгізілді.
- ▲ KASE биржалық нарықтың 2022 жылдың қаңтар айындағы жұмыс қорытындыларына арналған онлайн баспасөз-брифингін [өткізді](#).
- ▲ KASE Басқармасы Азия даму банкі XS2444205756халықаралық облигацияларын KASE ресми тізімінің негізгі сауда-саттық алаңның "Халықаралық қаржы ұйымдарының бағалы қағаздары" санаты бойынша енгізу туралы [шешім қабылдады](#)
- ▲ KASE сауда-саттық жүйесінде және деректер базасында "СФК ЕКА-Invest" ЖШС KZ2P00003254 (EKA1b1) облигациялары бойынша айналым мерзімі туралы ақпарат өзгереді және олардың сауда-саттығы қайта басталады
- ▲ Қазақстан қор биржасы "Банк ЦентрКредит" АҚ [KZ2C00007714](#) (CCBNb33) облигацияларының сауда-саттықтары қайта басталады.
- ▲ "аФинанс шағын қаржы ұйымы" ЖШС [KZ2P00007941](#) (MFAFb2) облигациялары "таза" бағамен саудалану тәртіптемесіне ауыстырылады
- ▲ "Halyk Global Markets" АҚ жеті ауалы жай акциялар бойынша KASE-дегі маркет-мейкер мәртебесінен [бас тартты](#)
- ▲ "BCC Invest" АҚ бағалы қағаздардың бес атауы бойынша Қазақстан қор биржасындағы маркет-мейкер мәртебесі [берілді](#)
- ▲ Бағалы қағаздардың екі атауы Т+ тізіміне [енгізіледі](#)

### ЭМИТЕНТТЕРДІҢ ЖАҒАЛЫҚТАРЫ МЕН АНОНСТАР

- ▲ Қаржы министрлігі 16 ақпан күні Қазақстан қор биржасында MEUKAM-120 (KZKD00001129, MUM120\_0019) ЖӘНЕ MEUKAM-180 ([KZKD00001129](#), MUM120\_0019) орналастырып, 33,5 млн [тартты](#)
- ▲ Қаржы министрлігі 16 ақпан күні Қазақстан қор биржасында MEUKAM-120 ([KZKD00001129](#), MUM120\_0019) 19-шы шығарылымын және MEUKAM-180 (KZKD00001129, MUM120\_0019) екінші шығарылымын 33,5 млн орналастырды.
- ▲ Қазақстанның қаржы министрлігі MEUKAM-120 19-шы шығарылымын ([KZKD00001129](#), MUM120\_0019) және MEUKAM-180 ([KZKD00001139](#), [MUM180\\_0002](#)) екінші шығарылымын орналастырып, 57,3 млрд теңге тартты
- ▲ "Хоум Кредит энд Финанс Банк" АҚ Қазақстан қор биржасында KZ2D00008349 (HCBNб7) облигацияларын жылдық 12,80 %-бен орналастыру арқылы 4,8 млрд теңге [тартты](#)
- ▲ "ОнлайнКазФинанс" микроқаржы ұйымы" ЖШС 17 ақпан күні Қазақстан қор биржасында KZ2P00008162 (MFOkб2) үш жылдық облигацияларын жылдық 17,50 % орналастырып, 1,5 млрд теңге [қаржы тартты](#)
- ▲ "Хоум Кредит энд Финанс Банк" АҚ Қазақстан қор биржасында KZ2D00008356 (HCBNб8) үш жылдық облигацияларын орналастыру арқылы 1,4 млрд теңге [тартты](#)
- ▲ "Halyk Finance" АҚ "Global Finance" беделді халықаралық журналының нұсқасы бойынша Қазақстанның үздік инвестициялық банкі деп [танылды](#)
- ▲ "AMF Group" АҚ 2020 жылға KZ000A0H0930 (CCBNp) артықшылықты акциялары бойынша дивидендтер төлеуге [ниетті](#).



18.02.2022

KASE Индексі	3 548,30	Трендтер (%)	
		-0,6	2,5
<b>Өтімділіктің бірінші сыныбы</b>	<b>Цена</b>	<b>Δ 7к</b>	<b>Δ 7а</b>
Yandex N.V.	25 800	5,3	- 22,3
АО "Казхателеком"	35 398	2,2	3,6
ПАО "Аэрофлот - российские ави"	390	1,3	0,3
АО "Кселл"	1 730	0,6	9,1
Ford Motor Company	19	0,3	- 23,5
АО "Банк ЦентрКредит"	398	0,1	0,1
Банк ВТБ (ПАО)	0	-	- 7,7
VTB Bank	0	-	- 7,7
ПАО "Ростелеком"	510	- 0,3	- 1,0
АО "КазТрансОйл"	1 108	- 0,4	4,3
АО "KEGOC"	1 853	- 0,4	- 0,1
ПАО "Газпром"	2 000	- 0,5	- 7,9
Apple Inc.	170	- 0,7	- 1,6
АО Kaspi.kz	39 000	- 1,3	- 26,3
AT&T Inc.	24	- 1,8	- 12,7
Intel Corporation	48	- 2,0	- 13,7
АО "Национальная атомная компе"	14 733	- 2,8	- 6,0
АО "Народный сберегательный бе"	155	- 2,8	1,6
Pfizer Inc.	49	- 3,4	- 11,1
АО "KM GOLD"	1 050	- 3,5	- 11,8
ПАО "Сбербанк"	1 550	- 3,7	- 1,2
Freedom Holding Corp.	63	- 3,9	- 6,8
ПАО "Новолипецкий металлургиче"	1 410	- 7,2	- 1,4

Қаңтардағы турбулентті сауда-саттық сессияларынан кейін ақпан айы қазақстандық қор нарығына жылдық есептерді және дивиденд алдындағы маусымды күтумен көлденең тренд әкелді. KASE Индексінің мәні ай басынан бері 0,1%-дан аздап төмендеді. Тұтастай алғанда, индекс қоржынындағы компаниялар акцияларының бағасы қаңтар айының соңында бекітілген баға дәлздері аясында қалыптасты.

Дивидендтік компаниялар есеп беру кезеңінде инвесторлардың бар назары жергілікті қор нарығының ең күткен оқиғаларының бірі – «Самұрық-Қазына» ұлттық әл-ауқат қорының еншілес ұйымдарының IPO-ға ауды. Өткен аптада KASE Talks-тың тікелей эфирінде «Самұрық-Қазына» қорының басқарма мүшесі Ернар Жанаділ IPO-ға дайындық кезеңі туралы айтты.

Атап айтқанда, Экономиканы жаңғырту жөніндегі мемлекеттік комиссия екі компанияның – «Эйр Астана» мен «ҚазМұнайГаздың» 2022 жылға, ал «ҚазақГаздың» 2023 жылға арналған IPO-сын бекіткені белгілі болды. IPO-ның нақты мерзімі мен параметрлері әлі бекітілген жоқ және оны үкімет пен бас компания түпкілікті анықтайды. Қазіргі уақытта классикалық IPO/SPO екі жергілікті сайтта - KASE және AIX, сондай-ақ тиісті листинг бар халықаралық сайттарда жоспарлануда. Сонымен қатар, Жанаділ мырза «Самұрық-Қазына» қорының орналастырылған акцияларын сатуды ғана емес, эмитенттердің қаржыландыруды тартуымен компаниялардың жаңа акцияларын орналастыруды да жоққа шығармайды.

«Самұрық-Қазына» қорымен және үкіметпен келісе отырып, қаржылық кеңесшілер анықтайтын компаниялардың құнына жеңілдік орналастыру кезінде қолданылмайды. Жеңілдіктің болмауы, Қордың пікірінше, әділ бағаны қалыптастыруға және акциялардың өтімділігін арттыруға ықпал етеді, сондай-ақ қолданыстағы акционерлердің мүдделерін сақтауға мүмкіндік береді.

Қазақстандық бөлшек инвесторларға ұйымдастырылған қор нарығы арқылы орналастырылған акциялардың жалпы санының кемінде 20%-ын сатып алу ұсынылады, бірақ Қор бұл үлесті ұлғайту үшін бар күш-жігерін салуға ниетті. Осы орналастыруларға ел азаматтарының ең көп қатысуын қамтамасыз ету үшін Қор заманауи технологияларды және толық географиялық қамтуды пайдалана отырып, халық арасында кең ауқымды PR-науқан мен түсіндіру жұмыстарын жүргізуді жоспарлап отыр.

Спикердің айтуынша, жекешелендіру жоспарында «Самұрық-Қазына» қоры тобының 25 активі бар, оның 8-і ірі және 17-сі орта активтер. Олардың кейбіреулерін толыққанды халықтық IPO форматында орналастыру қарастырылады, бірақ бұл кейінірек анықталады.

Қазақстан қор биржасы «Эйр Астана» мен «ҚазМұнайГаз» компанияларының IPO-сын өзі үшін ағымдағы жылдағы стратегиялық маңызды жоба ретінде қарастырады және жақын арада компаниялардың акциялары Биржадағы KASE Индексінің өкілетті тізімінің бірінші дәрежелі өтімділік акцияларының тізімін толықтырады деп үміттенеді.

Айтпақшы, ақпан айындағы жағдай бойынша KASE өтімділігінің бірінші класының тізімдерінде 36 құрал бар. Оның 13-і қазақстандық эмитенттердің акциялары, 14-і шетелдік компаниялардың акциялары және 9-ы инвестициялық қорлардың бағалы қағаздары. Биржа ережелеріне сәйкес, акция өтімділіктің бірінші класының тізіміне енуі үшін ол жасалған мәмілелердің саны, жиілігі және көлемі, сондай-ақ біржа мүшелерінің саны бойынша критерийлерге сәйкес келуі керек. Өткен жылдың ақпан айындағы жағдай бойынша бұл тізім 28 құралдан тұрды. Бір жыл ішінде ол инвесторлардың инвестициялық пай қорларына және шетелдік бағалы қағаздарға қызығушылығының өсуіне байланысты айтарлықтай кеңейді, бұған KASE Global алаңындағы бағалы қағаздар тізімінің кеңеюі ықпал еткені анық.

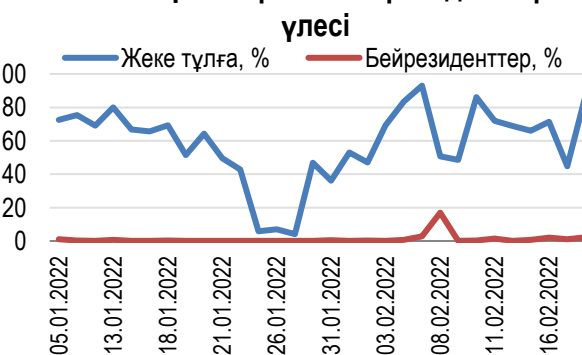
Өткен аптада KASE борыштық нарығында Хоум Кредит Банкі екі орналастыруды жүзеге асырды, оның аясында ол 2 жыл ішінде жылдық 12,8%-бен 6,2 млрд теңге тартты, сонымен қатар «OnlineKazFinance» шағын қаржы ұйымы 2 жылға 1,5 млрд теңге жылдық 18%-бен тартты. Екі мәселе шеңберінде Қазақстан Республикасы Қаржы министрлігіне 2 және 9 жыл мерзімге тиісінше 7,7 және 10,3%-бен 57,3 млрд теңгеге қосымша орналастырылды. Облигациялардың мерзімін көрсетіңіз. Кез келген несие үшін әрқашан үш параметр болуы керек - көлемі, мөлшерлемесі және мерзімі. Мерзімсіз мөлшерлеме мағынасыз

Анықтама: жасыл түспен индекстік акциялар белгіленген

**KASE Индексінің акциялары**



**Жеке тұлғалар мен бейрезиденттер үлесі**

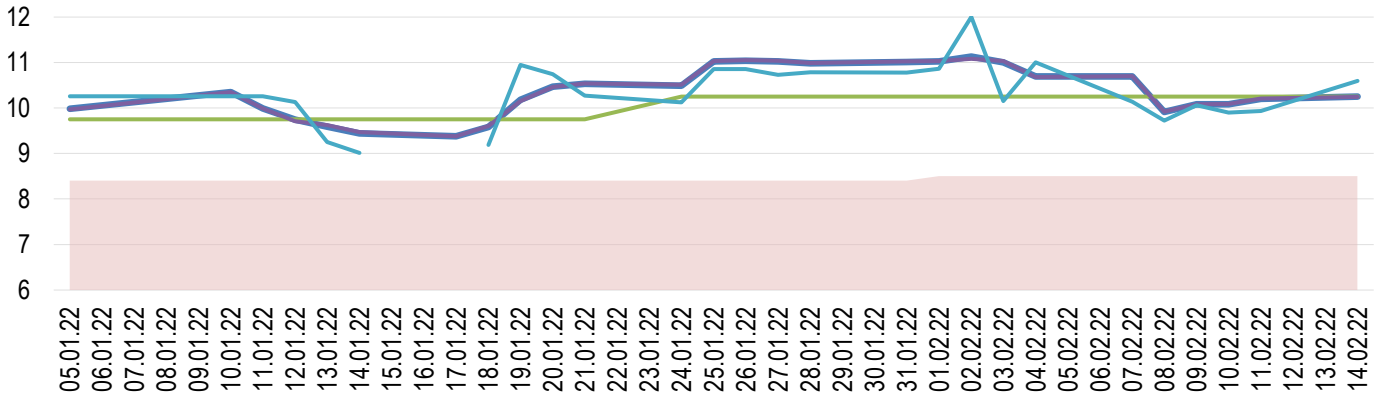




Мемлекеттік бағалы қағаздармен (МБК) бір күндік РЕПО операцияларының кірістілігі (TONIA) 24-28 қаңтар аралығында базалық мөлшерлеме дәлізінің орташа мәнінен жоғарылай отырып, жылдық 10,24%-дан 9,88%-ға дейін төмендеді. Өткен аптада АҚШ долларымен қамтамасыз етілген бір күндік мерзімге (SWAP-1D (USD)) қарыз теңгенің мөлшерлемесі өсті. Жылдық 10,59%-дан 10,04%-ға дейін. Бір күндік ақша нарығы құралдарының орташа сауда көлемі 412 млрд теңгені құрады

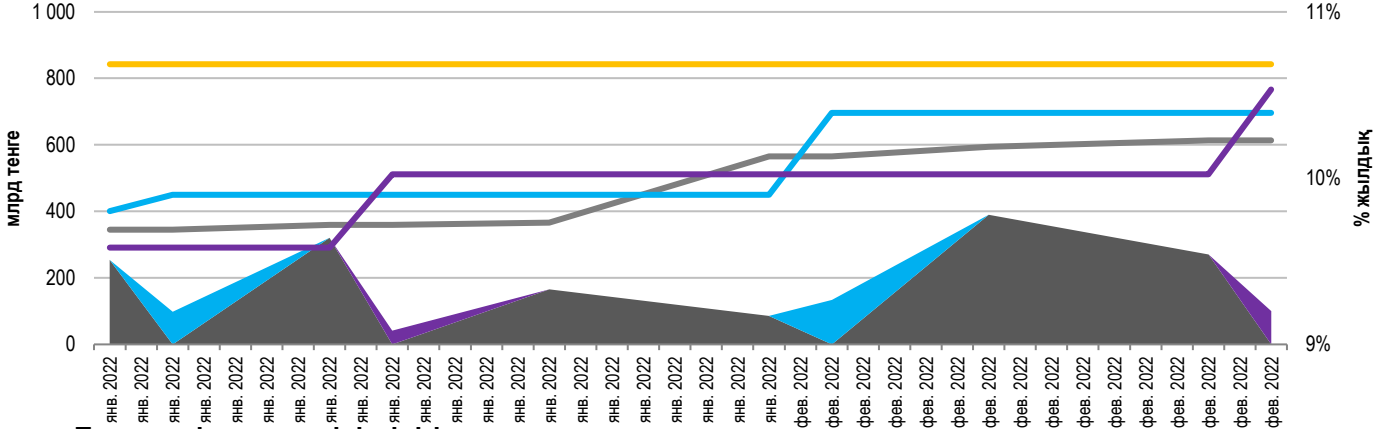
### Инфляция және пайыздық мөлшерлеме

Инфляция, 12М    MM Index    Базалық мөлшерлеме    Repo-1д    Своп-1Д

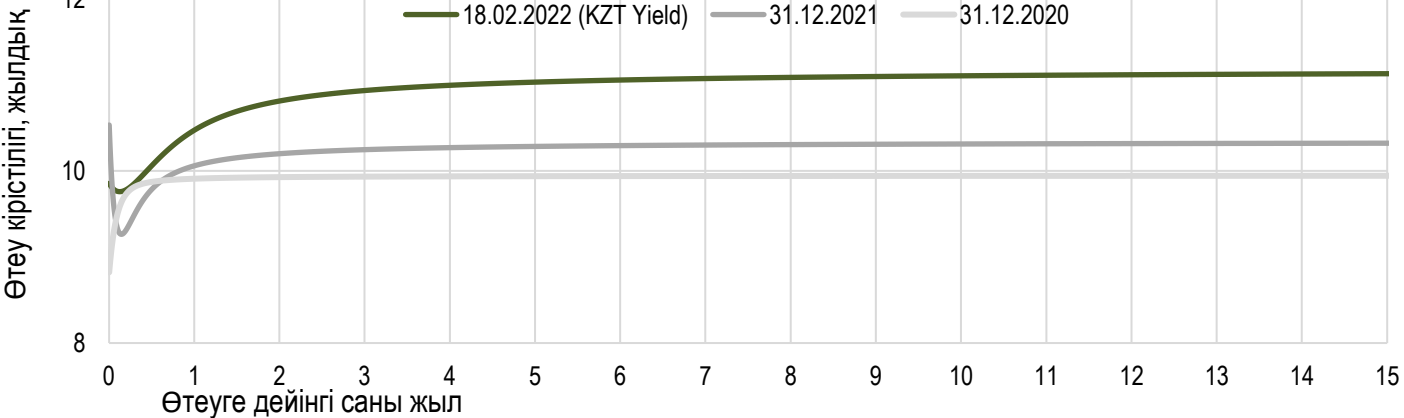


### ҚР ҰБ ноталарын орналастырудың негізгі параметрлері

Апталық орналастыру (←)    Айлық орналастыру (←)    Үш айлық орналастыру (←)  
 Жарты жылдық орналастыру (←)    Жылдық орналастыру (←)    Айлық кірістілігі (→)  
 Апталық кірістілігі (→)    Үш айлық кірістілігі (→)    Жарты жылдық кірістілігі (→)  
 Жылдық кірістілігі (→)



### Тәуекелсіз қысық кірістілігі





Ағымдағы аптаның соңында USDKZT жұбы қайта бағалау динамикасын тоқтатып, бір доллар үшін 428,32 теңгеге (-0,18 теңге) дейін шамалы түзетуші құлдырауды көрсетті. Теңгенің соңғы өзгерістері сыртқы фонның әсерінен қалыптасып отыр, бұл өте күтпеген күйде қалып отыр. Сонымен бірге, салық факторы айырбас бағамының қалыптасуында әлі толық көрініс тапқан жоқ – сауда көлемі орташа мәндерге жақын (бейсенбіде – \$147,1 млн).

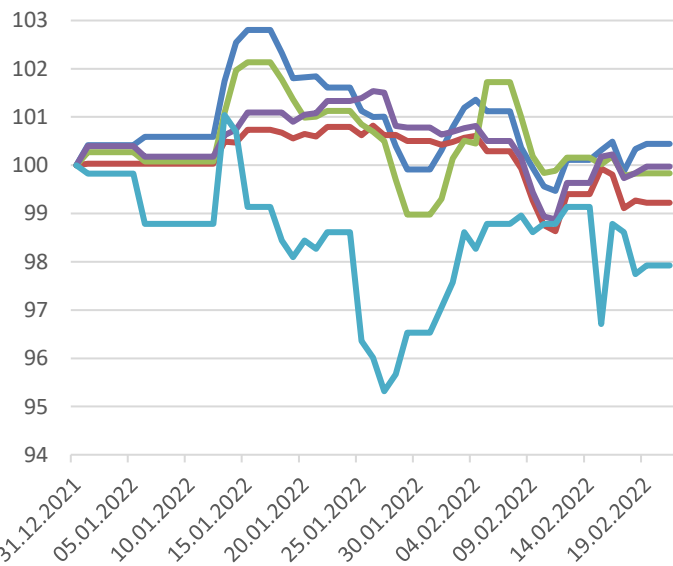
Украинаның шығысындағы шиеленістің күшеюі және жұмыссыздық бойынша жәрдемақы алуға өтініштер санының өсуі туралы жаңалықтарға байланысты АҚШ қор индекстері апта соңында 1,6-1,9%-ға төмендеді. Нарық ойыншылары Украинаның шығысындағы мойындалмаған L/DNR республикаларының атқылауы Ресейдің Украинаға толық басып кіруіне түрткі болуы мүмкін деп алаңдайды. Сонымен бірге Ақ үй мен ЕО Ресей Федерациясы тек өзінің әскери контингентін ұлғайтып жатыр деген уәжбен Ресей әскерлерінің Украинамен шекарадан шығарылуына күмән келтірді. Осы орайда біз АҚШ президенті Джо Байденнің Ресейдің алдағы бірнеше күнде Украинаға ықтимал басып кіруі туралы мәлімдемесін атап өтеміз.

Өткен аптада АҚШ-та жұмыссыздық бойынша жәрдемақы алуға алғашқы шағымдардың саны күтпеген жерден 248 мыңға (+23 мың) дейін өсті. Осының аясында ФРЖ тарапынан пайыздық мөлшерлемелердің агрессивті өсуіне қатысты күтудің әлсіреуі байқалады.

Brent маркалы мұнай бағасы жұма күні барреліне 93,06 долларға дейін төмендеп жабылды. Нарықтағы қысым АҚШ пен Иранның ядролық келісімге қайта оралуын күтумен байланысты, бұл өз кезегінде шикізат жеткізуді айтарлықтай арттырады. Bloomberg агенттігінің хабарлауынша, Иран мұнай нарығына ресми түрде оралу үшін Азияда негіз дайындап жатыр. Осылайша, National Iranian Oil Co мемлекеттік компаниясының өкілдері, мүмкін жеткізілімдерді талқылау үшін Оңтүстік Кореяның мұнай өңдеу зауыттарымен кездесу өткізді. Бұған қоса, Вашингтонның Сауд Арабиясына екі жоғары лауазымды шенеуніктерін Украинада ауқымды соғыс болған жағдайда корольдікті өндірісті ұлғайтуға көндіру үшін жібергені белгілі болды.

Мұнай баға белгілеулерінің теріс динамикасы және геосаяси шиеленістің айтарлықтай артуы аясында рубль бейсенбіде төмендегенін көрсетті.

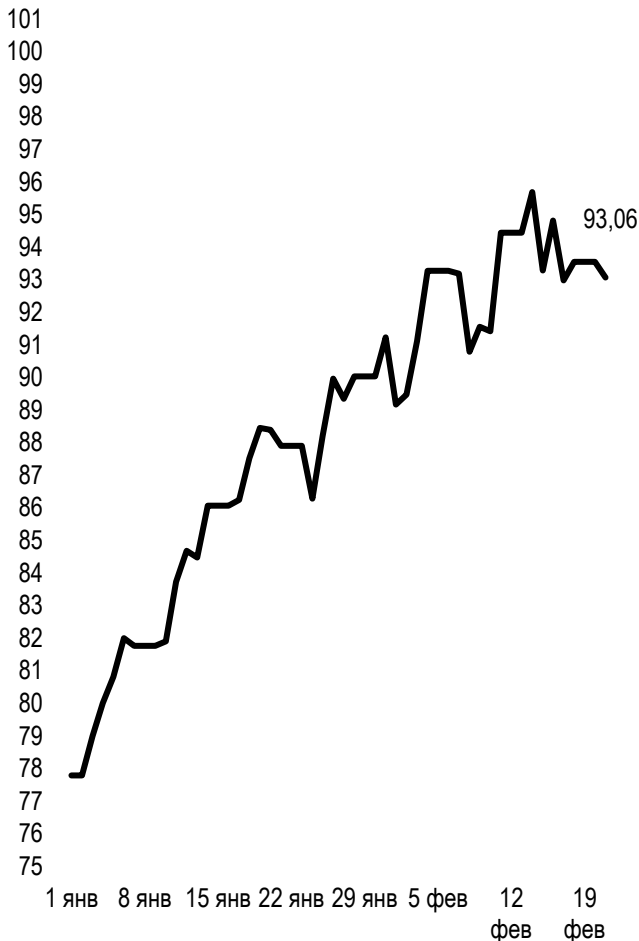
**Шетел валюталарының бағамы динамикасы**



— GBPKZT — USDKZT — EURKZT  
— CNYKZT — RUBKZT

	Бағасы	Δ 7к, %	Δ 30к, %	Δ 2021, %
— GBPKZT	583,46	0,33	-1,44	0,34
— USDKZT	428,32	-0,18	-1,28	-0,73
— EURKZT	486,96	-0,33	-1,52	-0,18
— CNYKZT	67,71	0,34	-1,05	-0,16
— RUBKZT	5,65	-1,22	-0,35	-2,25

**Brent мұнай құны  
USD/баррель**



Анықтама: Кесте мен сызба ҰБ арнайы нарық бағамы негізінде жасалған. ҰБ бағамы KASE бағамымен айырмашылығы болуы мүмкін.



Халықаралық индекстер

Атауы	Мәні	Тренд %			Фьючерс
S&P 500	4 348,87	-1,6	-4,1	11,1	-1,5
Dow Jones	34 079,18	-1,9	-2,7	8,2	-1,8
PTC	1 391,31	-5,4	-1,7	-3,8	-5,2
ММББ	2 285,53	0,0	0,0	0,0	-5,2
Hang Seng	24 327,71	-2,3	0,8	-20,5	-2,2
SS CSI 300	4 651,24	1,1	-2,7	-19,4	0,8
Euro Stoxx 50	4 074,28	-1,9	-4,5	10,7	-1,9
FTSEuroFirst	4 739,00	-1,7	-2,1	15,7	-1,7
FTSE 100	7 513,62	-1,9	-1,0	13,5	-1,8
KASE	3 548,30	-0,6	2,5	19,2	

Шикізат нарығы

18.02.2022

Атауы	Бағасы	Тренд %		
		7к	1а	1ж
Мұнай (Brent)	93,54	-1,0	5,8	46,3
Мұнай (WTI)	91,07	-2,2	4,7	50,5
Табиғи газ	4,43	12,4	9,9	43,8
Мыс	451,95	0,3	1,1	15,9
Темір	808,00	-4,1	8,2	-30,0
Алтын	1 898,43	2,1	3,2	6,9
Күміс	23,99	2,7	-1,0	-11,4
Астық	797,00	-0,1	0,1	20,3

Экономикалық оқиғалар күнтізбесі

	Валюта	Болжам	Алдыңғы
21.02 <u>ҚР ҰБ базалық несие мөлшерлемесі</u>	CNY		3,7%
23.02 <u>Пайыздық мөлшерлеме бойынша шешімі</u>	NZD	1,00%	0,75%
23.02 <u>Тұтыну бағасының индексі (ТБИ) (ж/ж) (қаңтар)</u>	EUR	5,1%	5,0%
24.02 <u>ІЖӨ (т/т) (4 т.)</u>	USD	7,0%	6,9%
24.02 <u>Жұмыссыздық бойынша өтемақы алуға алғашқы өтінімдердің саны</u>	USD	235K	248K
25.02 <u>Германия ІЖӨ (ІЖӨ (т/т) (4 т.)</u>	EUR	-0,7%	-0,7%

Анықтама: Күнтізбе KASE пікірі бойынша ағымдағы аптаның экономикалық неғұрлым маңызды оқиғалары

B – миллиард  
M – миллион  
K – мың

Қазақстанның макроэкономикалық статистикасы

	Мәні	Күні	2020 жыл басына
Жылдық инфляция	8.5%	01.02.22	8.4%
ҚРҰБ жалпықлттық резервтер, млрд USD	33,4	01.02.22	34,4
Ақша базасы, млрд KZT	10 683,9	01.02.22	10 957,7
Ақша масса, млрд KZT	29 800,2	01.02.22	30 099,3

Қазақстанның несие рейтингі

	Рейтинг	Күні	Алдыңғы
	BBB-/A-3 стабильный	08.09.21	BBB-/стабильный
	Ваа2/стабильный	11.08.21	Ваа3/позитивный
	BBB/стабильный	04.02.22	BBB/стабильный



## "Қазақстан қор биржасы" АҚ

**Мекен-жайы:** Қазақстан Республикасы,  
050040, Алматы қ., Байзақов 280 БЦ  
"Almaty Towers"

**Тел.:** +7 (727) 237 53 00



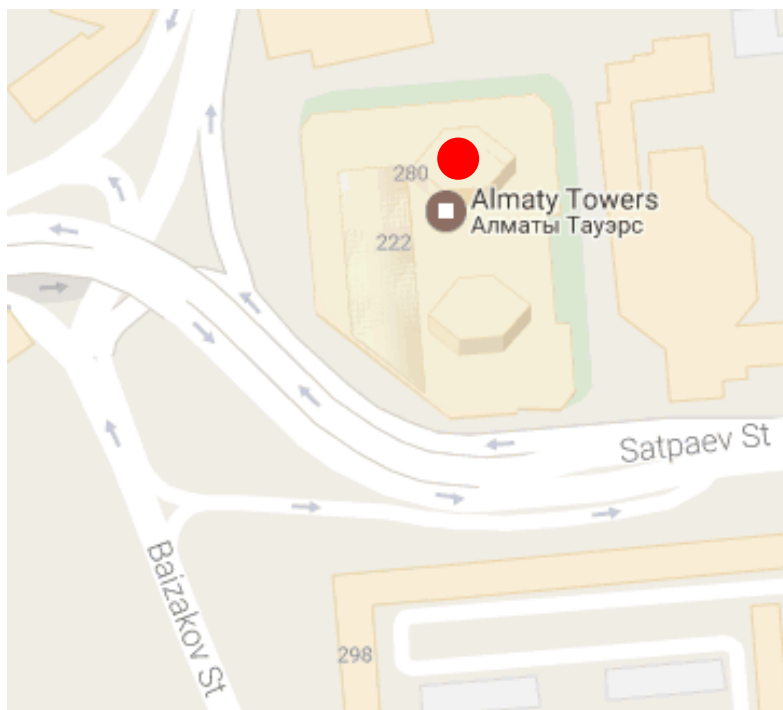
**Корпоративтік веб-сайт**



**Бізбен байланысыңыз**



**Листингілік компаниялардың  
корпоративтік оқиғалар  
күнтізбесі**



"Осы есетегі ақпараттар мен пікірлерді "Қазақстан қор биржасы" АҚ (әрі қарай - KASE) мамандары әзірледі, . KASE осы есебінде берілген ақпараттардың толық әрі дәл , дұрыс болуына кепілдік бермейді. KASE де, қызметкерлердің біреуі де осы есептің немесе онда ұсынылған мәліметтер мен талдауларың пайдалану нәтижесінде келген зиянға жауап бермейді . KASE осы есепті үнемі жаңартуға жауап бермейді, сондай-ақ осы есепті дайындаған сәттен бастап, барлық өзгерістер туралы хабарлауға жауап бермейді:

1. Қаржы құралдарына түсетін инвестициядан табыс көбінесе нарықтық және нарықтық емес факторлардан туындайды. Көбінесе, инвестордың нақты кірісіне пайыздық мөлшерлемелердің ауытқулары, салық төлеу нормалары, валюталық бағам қозғалысы, бағалы қағаздардың баға белгілеулерін, нарықтық индекстердің, компанияның өндірістік және қаржылық көрсеткіштерін өзгерту, сондай-ақ басқа факторлар;
2. Өткен қорытындылар болашақтағы көрсеткіштердің қандай болатынын үнемі көрсете бермейді. Сонымен қатар, болашақтағы нәтижелер бағасы орындалмайтын ұйғарымдарға негізделген. Кез келген инвестиция мен кірістің құны төмендеуі немесе жоғарылауы мүмкін, оның нәтижесінде инвесторлар барлық инвестицияланған соманы кері ала алмайды. Инвестициялар үшін жалпыға танымал нарық боламын жағдайда инвесторлар түрлі қиындықтарға кездеседі, мәселен олардың сатылуы немесе олардың тәуекелімен байланысты оның құны туралы сенімді ақпарат алудан бастап;
3. Есеп жеке қаржы ерекшеліктер мен оны алатын тұлғалардың мақсатын ескермей жасалған

KASE инвесторларға қандай да бір инвестициялар мен стратегиялардың мақсаттылығын бағалауды ұсынады және қаржы кеңесшілерінің қызметін пайдалануға шақырады.

Есеп берудің барлық құқықтары KASE тиесілі. Осы талдау материалын тарату және/немесе толық өндіру KASE жазбаша келісімінсіз жүзеге асырылады.