

KASE

АПТАЛЫҒЫ

11-15 сәуір
2022

KASE ЖАҢАЛЫҚТАРЫ

- ▲ KASE 2022 жылдың бірінші тоқсанындағы жұмыс қорытындыларына арналған баспасөз конференциясын өткізді
- ▲ Наурыз айында Қазақстан қор биржасында акциялармен жасалатын мәмілелерге тартылған жеке тұлғалардың шоттарының саны 7,6 %-ға азайды
- ▲ 2022 жылдың қаңтар-наурыз айларында Қазақстан қор биржасындағы сауда-саттық көлемі 60,4 трлн теңгені (\$132,3 млрд) құрады.
- ▲ 2022 жылдың қаңтар-наурыз айларында Қазақстан қор биржасындағы ақша нарығындағы сауда-саттықтың көлемі 54,5 трлн теңгені құрады
- ▲ 2022 жылдың қаңтар-наурыз айларында Қазақстан қор биржасындағы шетел валюталарының сауда-саттық көлемі 4,4 трлн теңгені құрады
- ▲ 2022 жылдың қаңтар-наурыз айларында Қазақстан қор биржасындағы инвестициялық қорлардың бағалы қағаздарымен сауда-саттық көлемі 3,8 млрд теңгені құрады
- ▲ 2022 жылдың қаңтар-наурыз айларында Қазақстан қор биржасындағы МБҚ сауда-саттығының көлемі 1,2 трлн теңгені құрады
- ▲ 2022 жылдың қаңтар-наурыз айларында Қазақстан қор биржасындағы корпоративтік облигациялардың сауда-саттығының көлемі 178,2 млрд теңгені құрады
- ▲ 2022 жылдың қаңтар-наурыз айларында Қазақстан қор биржасындағы акциялар сауда-саттығының көлемі 33,6 млрд теңгені құрады

ЭМИТЕНТТЕРДІҢ ЖАҢАЛЫҚТАРЫ МЕН АНОНСТАР

- ▲ Қаржы министрлігі 13 сәуір күні Қазақстан қор биржасында өзінің 20,5 млн MEUKAM-180 (KZKD00000139, MUM180_0002) екінші шығарылымын жылдық 13,69 % бен орналастырды
- ▲ Қаржы министрлігі 13 сәуір күні Қазақстан қор биржасында өзінің MEUKAM-072 (KZKD00001145, MUM072_0013) 13-ші шығарылымын жылдық 13,17 %-бен орналастыру арқылы 15,2 млн теңге тартты
- ▲ Қаржы министрлігі 13 сәуір күні Қазақстан қор биржасында өзінің MEOKAM-36 91-ші шығарылымын (KZK200000695, MOM036_0091) жылдық 13,56 %-бен орналастыру арқылы 22,6 млрд теңге тартты
- ▲ "Азық-түлік келісім-шарт корпорациясы" Ұлттық компаниясы" АҚ 15 сәуір күні Қазақстан қор биржасында KZ2C00008506 (PRKRb8) үш жылдық облигацияларын жылдық 16,25 % орналастырып, 4,9 млрд теңге қаржы тартты
- ▲ KASE 2022 ЖЫЛДЫҢ 05 МАМЫРЫНАН БАСТАП "KASPI.KZ" АҚ (KSPI) ЖАЙ АҚЦИЯЛАРЫН KASE ИНДЕКСІН ЕСЕПТЕУГЕ АРНАЛҒАН ӨКІЛЕТТІ ТІЗІМІНЕ ЕНГІЗЕДІ
- ▲ "Қазақстан Халық жинақ банкі" АҚ S&P Fitch Ratings агенттігі банктің рейтингілік бағасын "BBB-" деңгейінде растағаны туралы хабарлады, болжам "Тұрақтық"
- ▲ "Kaspi Bank" АҚ Moody's Investors Service агенттігі банктің рейтингілік бағасын растағаны туралы хабарлады, болжам "Тұрақтық"
- ▲ "Хоум Кредит энд Финанс Банк" АҚ Директорлар кеңесінің құрамы өзгертілді
- ▲ "КМК Мунай" АҚ акционерлері жылдық қаржылық есептілікті бекітті және 2020 жылға жай акциялары бойынша дивидендтер төлемеу туралы шешім қабылдады
- ▲ "Батыс транзит" АҚ Басқармасының құрамы өзгерді
- ▲ 27 мамырда «Қазатомөнеркәсіп» ұлттық атом компаниясы» АҚ сырттай дауыс беру арқылы жылдық жалпы жиналысы өтеді
- ▲ "Альфа-Банк" АҚ Еншілес Банкі" АҚ Басқармасының құрамы өзгерді



08.04.2022

Трендтер (%)

KASE Индексі	3 223,94	-3,2	-3,3
Өтімділіктің бірінші сыныбы	Цена	Δ 7к	Δ 7а
Pfizer Inc.	54,9	7,0	16,1
AO Kaspi.kz	31 000,0	3,4	8,4
AO "KM GOLD"	200,0	-	- 80,1
ПАО "Газпром"	1 672,0	-	-
ПАО "Новолипецкий металлургиче"	1 381,0	-	-
ПАО "Ростелеком"	495,0	-	-
ПАО "Аэрофлот - российские авиа"	313,0	-	-
АО "KEGOC"	1 860,0	- 0,2	0,4
АО "Банк ЦентрКредит"	391,3	- 0,2	3,0
AT&T Inc.	23,9	- 0,6	- 0,0
Intel Corporation	48,0	- 1,2	0,8
Apple Inc.	173,0	- 1,4	5,5
АО "КазТрансОйл"	972,0	- 1,8	- 0,5
АО "Казхателеком"	30 500,0	- 2,6	- 1,6
Freedom Holding Corp.	56,3	- 3,6	1,4
АО "Народный сберегательный бе"	121,7	- 3,8	7,7
Yandex N.V.	19 107,0	- 4,0	- 6,3
АО "Национальная атомная компа"	14 250,0	- 4,3	9,0
Ford Motor Company	16,0	- 5,3	- 11,1
АО "Кселл"	1 550,0	- 8,6	- 10,6
ПАО "Сбербанк"	-	- 100,0	- 100,0
Банк ВТБ (ПАО)	-	- 100,0	- 100,0
VTB Bank	-	- 100,0	- 100,0

Өткен апта жергілікті және халықаралық нарықтарда да оқиғаларға толы болды.

Өткен аптада Қазақстандық қор нарығы жасыл аймақта бір ғана сауда күнін жапты. KASE индексі бір аптада 3 168,45 пунктке дейін 1,7% - ға төмендеді. KEGOC-тің қарапайым акциялары жылдық есеп жарияланғаннан кейін шамамен 10% жоғалтты. ҚазТрансОйл акциялары қатарынан 12 сауда сессиясына түсіп, осы кезеңде ерекше ақпараттық себептерсіз 4% жоғалтты. Халық банкінің акциялары жұмада ғана қызыл аймақтағы бірқатар жабуларды өзгерте алды. 13 сәуірде Halyk Bank цессия шарты бойынша "Сбербанк" АҚ ЕБ-нен 330 млрд теңгеге автокредиттер портфелін сатып алды.

Аптаның абсолютті бенефициары Қазатомөнеркәсіп болды, оның акциялары Компанияның Директорлар кеңесі акционерлерге 2021 жылы шамамен 227,4 млрд теңге немесе бір акцияға 876,74 теңге сомасында дивидендтер төлеуді ұсынғаны туралы хабарланғаннан кейін 9% бағаға қосылды. Бұл жылдық 5,6% дивидендтік кірістілікке сәйкес келеді. Қазатомөнеркәсіп кейін екінші жария компания болды Kaspi.kz, ол 2021 жылы дивидендтер төлейтінін мәлімдеді.

Айтпақшы, акциялар Kaspi.kz KASE Индексінің өкілетті тізімі 5 мамырдан бастап толықтырылады. Соңғы жарты жылда акциялармен Kaspi.kz Қазақстан қор биржасында 2,1 млрд теңге сомасына 8 779 мәміле жасалды. Соңғы алты айдың әрқайсысында осы акциялармен жасалған мәмілелерге KASE-нің кемінде бес мүшесі қатысты. Kaspi.kz осы кезеңде индекске қосу үшін Биржаның басқа талаптарына сәйкес келді. Индекстегі акциялардың салмағы компанияның айтарлықтай капиталдандырылуына байланысты барынша рұқсат етілген 15% шаманы құрайтын болады. Жай акциялар Kaspi.kz ағымдағы жылдың 3 наурызына дейін 53% - дан айырылды, алайда кешегі күнге дейін 30% - ы ойнады.

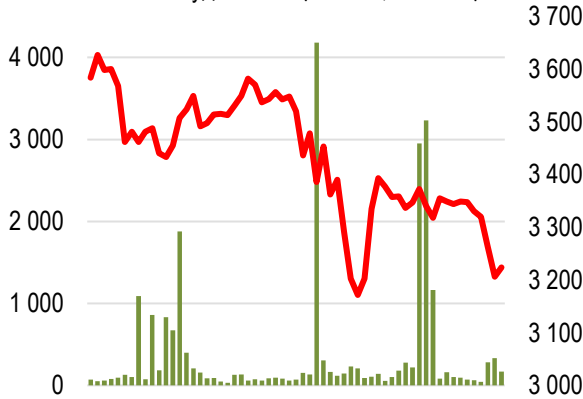
KASE ақша және қарыз нарықтарындағы қарыз алу мөлшерлемелері жоғары болып қалуда. TONIA ең қысқа теңге құнының индикаторы бір апта ішінде жылдық 12,87 – ден 14,01% - ға дейін, бір күндік долларлық своп ставкасы- 12,74-тен 15,19% - ға дейін өсті. Қаржы министрлігі Мемлекеттік бағалы қағаздар нарығында жылдық 13,2-13,6% кірістілікпен 2 жылдан 5 жылға дейінгі мерзімге орналастырылғанға дейін үш рет өткізді. Ең үлкен кірістілік, осы жылдың басында сияқты, қысқа MEKAMFA келді. Үшінші орналастыруды бір ай ішінде жылдық 15,5% купондық мөлшерлемемен 3 жылға 5 млрд теңге сомасына азық-түлік корпорациясы жүргізді.

Қорытындылай келе, Moody 's агенттігі қазақстандық 11 банктің рейтингтерін бұрынғы деңгейде растағанын атап өткен жөн. Естеріңізге сала кетейік, Қазақстандағы қаңтар оқиғаларынан кейін агенттік банктердің рейтингін қайта қарауға қойған болатын.

Анықтама: жасыл түспен индекстік акциялар белгіленген

KASE Индексінің акциялары

■ Сауда-саттық көлемі, млн теңге...



Жеке тұлғалар мен бейрезиденттер үлесі

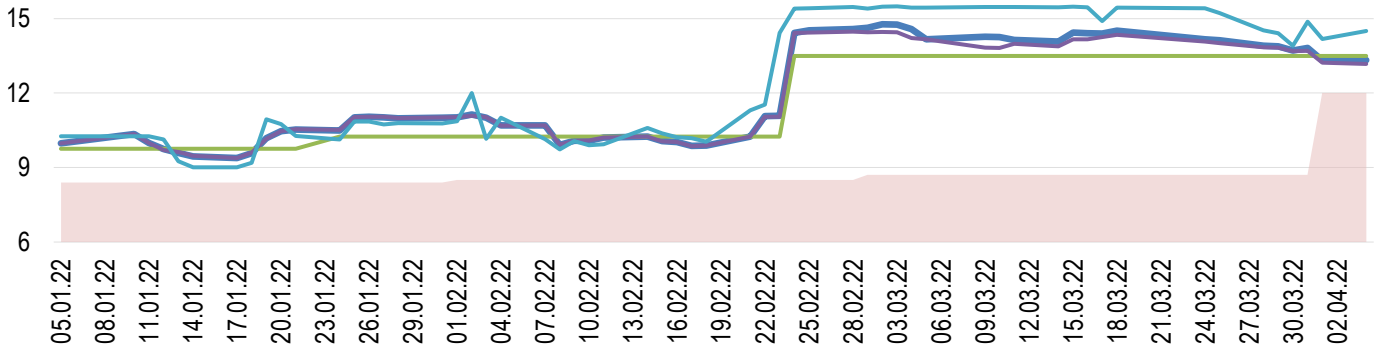




Мемлекеттік бағалы қағаздармен (МБҚ) РЕПО операцияларының кірістілігі бір күн мерзімге (TONIA) 11-15 сәуір аралығында жылдық 12,87% - дан 14,02% - ға дейін өсті. Өткен аптада бір күн мерзімге АҚШ доллары (SWAP-1D (USD)) кепілімен теңгенің қарыз алу мөлшерлемесі жылдық 12,74% - дан 15,19% - ға дейін өсті. Ақша нарығының бір күндік құралдарымен сауда-саттықтың орташа көлемі 649 млрд теңгені құрады.

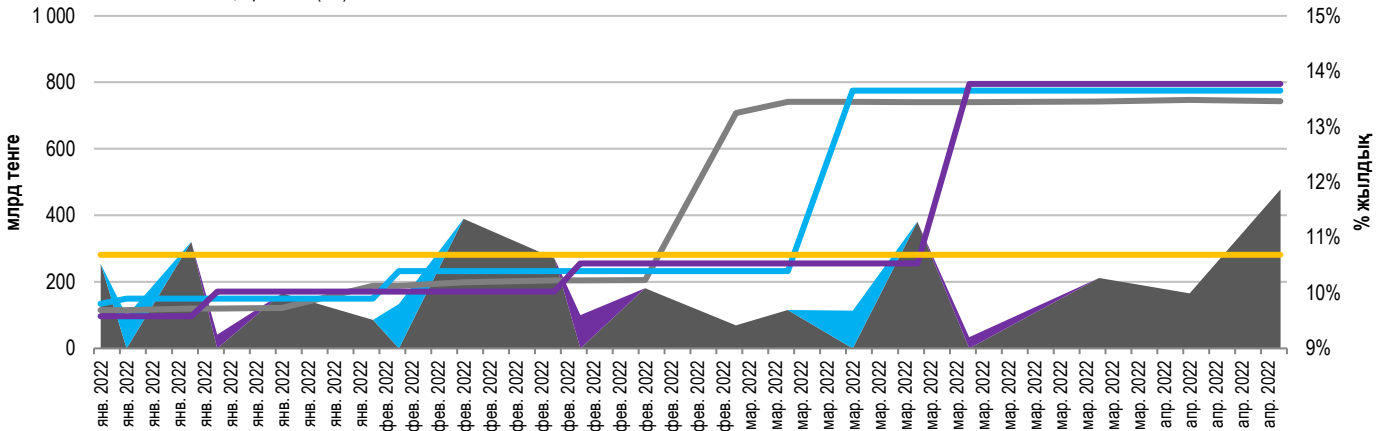
Инфляция және пайыздық мөлшерлеме

Инфляция, 12М MM Index Bazалық мөлшерлеме Repo-1д Своп-1Д

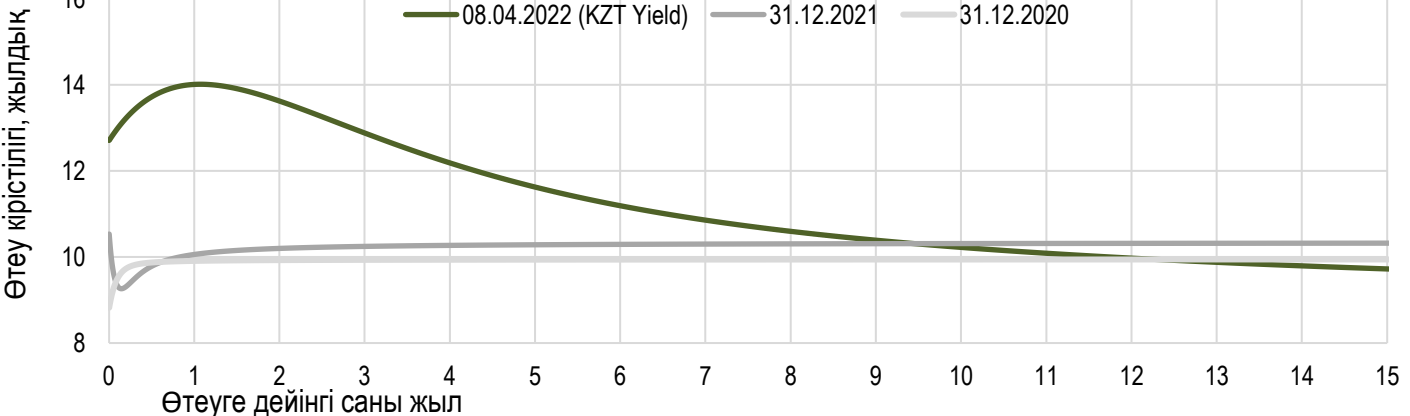


ҚР ҰБ ноталарын орналастырудың негізгі параметрлері

Апталық орналастыру (←) Айлық орналастыру (←) Үш айлық орналастыру (←)
 Жарты жылдық орналастыру (←) Жылдық орналастыру (←) Айлық кірістілігі (→)
 Апталық кірістілігі (→) Үш айлық кірістілігі (→) Жарты жылдық кірістілігі (→)
 Жылдық кірістілігі (→)



Тәуекелсіз қисық кірістілігі





Бір ай ішінде сыртқы нарықтардағы құбылмалылықты көрсететін теңге бағамы әлсіреу және нығаю бағытында қозғалыстарға ұшырады. Ресей Федерациясы мен Украина арасындағы қақтығыстың күшеюі және дамушы нарықтардың валюталары мен активтерінің жаһандық әлсіреуі теңгеге қысым жасады. Айдың ортасында теңге бағамы биржалық сауда-саттықта бір АҚШ долларына 512,17 теңгеге жетті.

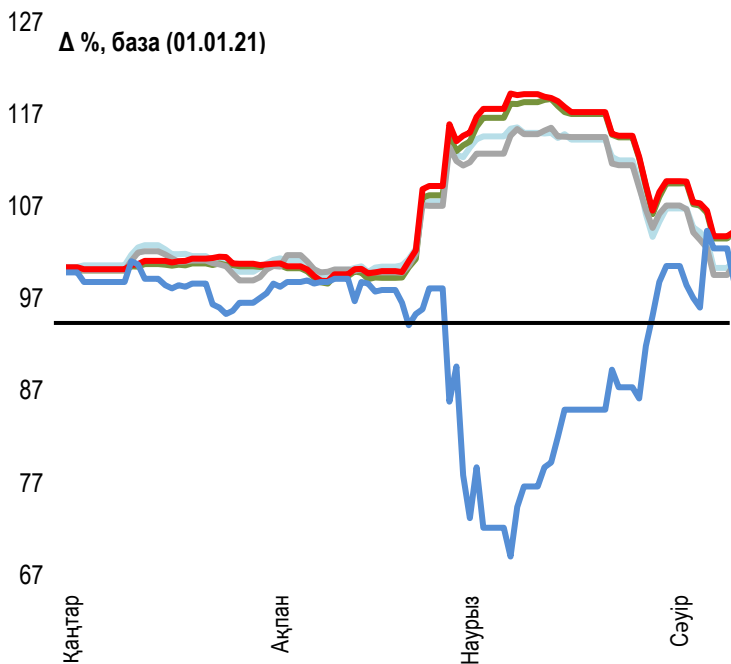
Қаржылық тұрақтылықты қамтамасыз ету және теңге бағамының тұрақсыздандыратын ауытқуларына жол бермеу мақсатында валюта нарығын тұрақтандыру бойынша бірқатар шаралар қабылданды. 9 наурызда Қазақстан қор биржасында доллар-теңге жұбының саудасы Франкфурт аукционы түрінде өтті. Жалпы, наурыз айында Ұлттық банк 990,5 млн доллар сомасында валюталық интервенция жүргізді. Теңгені 891 млн АҚШ доллары сомасында бюджетке трансферттер Ұлттық қорынан сату, сондай-ақ квазимемлекеттік сектор субъектілерінің 233,4 млн АҚШ доллары сомасында валюталық түсімдердің бір бөлігін сатуы қолдау тапты.

Ұлттық Банк қолма-қол шетел валюталары нарығында нарықтық айырбастау бағамын қалыптастыруды ынталандыру үшін айырбастау пункттері арқылы жүргізілетін операциялар бойынша сатып алу бағамының шетел валютасын сату бағамынан ауытқу шегін кеңейтті: АҚШ доллары үшін – 6 теңгеден. 15 теңге, еуро үшін – 2023 жылдың 1 қаңтарына дейін жарамдылық мерзімімен 7 теңгеден 20 теңгеге дейін. Алыпсатарлық сұраныстың қысымын төмендету, сондай-ақ шетел валютасының шектен тыс экспортына бақылауды қамтамасыз ету үшін Президент Жарлығымен Қазақстаннан 10 000 АҚШ доллары баламасынан асатын сомада қолма-қол шетел валютасын әкетуге шектеулер енгізілді.

Қабылданған шаралардың нәтижесінде және геосаяси шиеленістердің салыстырмалы түрде төмендеуі кезінде теңге бағамы шығынның едәуір бөлігін қайтарып алды және айдың соңында 467 теңгені құрады, бір айда 5,7%-ға нығайды.

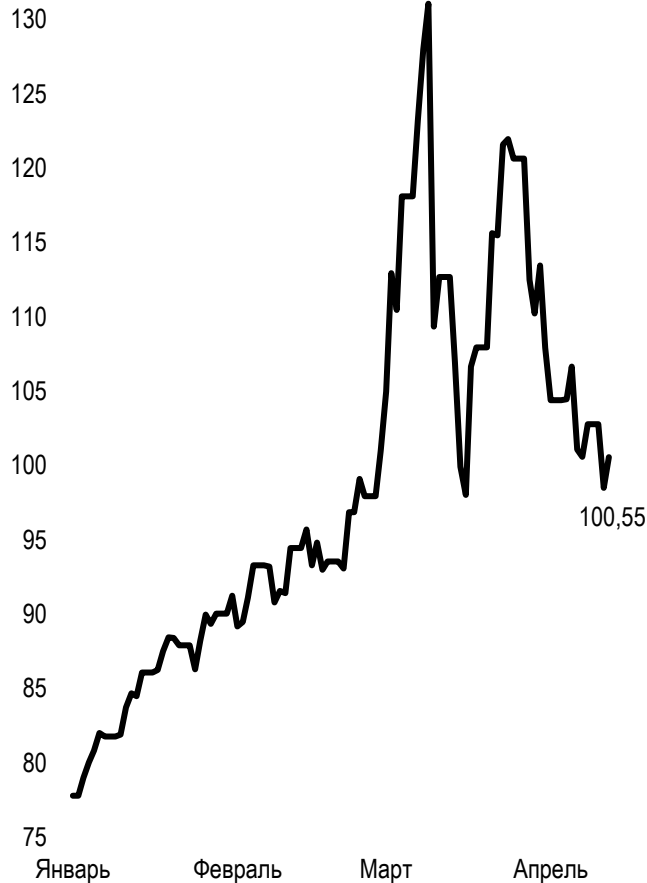
Сәуір айының басынан бері теңге бағамының нығаюын жалғастырып, экспорттаушылардың сатуы және халықтың шетел валютасына деген сұранысының төмендеуі аясында 449-450 деңгейінде саудалануда.

Шетел валюталарының бағамы динамикасы



	Бағасы	Δ 7к, %	Δ 30к, %	Δ 2021, %
— GBPKZT	582,83	-6,03	-9,81	3,35
— USDKZT	446,89	-5,43	-8,83	6,30
— EURKZT	485,68	-7,02	-9,12	2,45
— CNYKZT	70,28	-5,45	-9,40	6,54
— RUBKZT	5,91	1,90	44,71	4,33

**Brent мұнай құны
USD/баррель**



Анықтама: Кесте мен сызба ҰБ арнайы нарық бағамы негізінде жасалған. ҰБ бағамы KASE бағамымен айырмашылығы болуы мүмкін.



Халықаралық индекстер

Атауы	Мәні	Тренд %			Фьючерс
S&P 500	4 488,28	-1,3	7,6	9,5	-1,2
Dow Jones	34 721,12	-0,3	6,4	3,6	-0,3
PTC	1 079,99	4,5	15,3	-25,0	6,4
MMBБ	2 285,53	0,0	0,0	0,0	6,4
Hang Seng	21 872,01	-2,0	5,7	-24,6	-0,4
SS CSI 300	4 230,77	-1,1	-0,8	-17,2	-1,0
Euro Stoxx 50	3 858,37	-1,5	10,1	-3,0	-1,7
FTSEuroFirst	4 631,50	0,1	9,6	6,3	0,4
FTSE 100	7 669,56	1,7	10,1	10,5	1,7
KASE	3 223,94	-3,2	-3,3	0,3	

Шикізат нарығы

08.04.2022

Атауы	Бағасы	Тренд %		
		7к	1а	1ж
Мұнай (Brent)	102,78	-1,6	-21,6	62,6
Мұнай (WTI)	98,26	-1,0	-22,1	64,9
Табиғи газ	6,28	9,3	36,6	148,9
Мыс	472,50	0,7	0,5	15,4
Темір	953,50	1,4	16,0	-19,8
Алтын	1 947,54	1,6	-4,9	10,9
Күміс	24,82	0,5	-7,6	-3,0
Астық	1 051,50	5,4	-17,4	67,2

Экономикалық оқиғалар күнтізбесі

		Валюта	Болжам	Алдыңғы
18.04	ІЖӨ (ж/ж)	CNY	4,4%	4,0%
20.04	ҚБ базалық несие мөлшерлемесі	CNY		3,7%
20.04	Шикі мұнай қоры	USD	0,863 М	9,382М
21.04	Тұтыну бағасы индексі (ТБИ) (ж/ж) (наурыз)	EUR	7,5%	7,5%
21.04	Жұмыссыздық бойынша ж»рдемақы алуға алғашқы тінімдер саны	USD	175К	185К
22.04	ЕОБ Төрағасы Лагард сөз сөйлейді	EUR		

Анықтама: Күнтізбе KASE пікірі бойынша ағымдағы аптаның экономикалық неғұрлым маңызды оқиғалары

В – миллиард
М – миллион
К – мың

Қазақстанның макроэкономикалық статистикасы

	Мәні	Күні	2020 жыл басына
Жылдық инфляция	12.0%	01.03.22	8.7%
ҚРҰБ жалпықлттық резервтер, млрд USD	33,2	01.04.22	34,4
Ақша базасы, млрд KZT	10 791,8	01.04.22	10 957,7
Ақша масса, млрд KZT	30 711,8	01.03.22	30 099,3

Қазақстанның несие рейтингі

	Рейтинг	Күні	Алдыңғы
	BBB-/A-3 стабильный	05.03.22	BBB-/стабильный
	Ваа2/стабильный	11.08.21	Ваа3/позитивный
	BBB/стабильный	04.02.22	BBB/стабильный



"Қазақстан қор биржасы" АҚ

Мекен-жайы: Қазақстан Республикасы,
050040, Алматы қ., Байзақов 280 БЦ
"Almaty Towers"

Тел.: +7 (727) 237 53 00



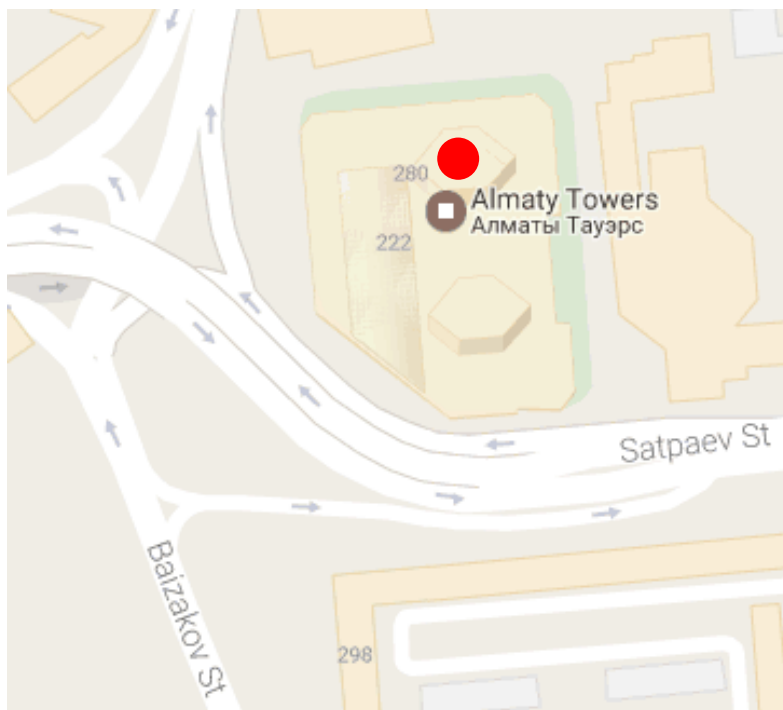
Корпоративтік веб-сайт



Бізбен байланысыңыз



**Листингілік компаниялардың
корпоративтік оқиғалар
күнтізбесі**



"Осы есетегі ақпараттар мен пікірлерді "Қазақстан қор биржасы" АҚ (әрі қарай - KASE) мамандары әзірледі, . KASE осы есебінде берілген ақпараттардың толық әрі дәл , дұрыс болуына кепілдік бермейді. KASE де, қызметкерлердің біреуі де осы есептің немесе онда ұсынылған мәліметтер мен талдауларың пайдалану нәтижесінде келген зиянға жауап бермейді . KASE осы есепті үнемі жаңартуға жауап бермейді, сондай-ақ осы есепті дайындаған сәттен бастап, барлық өзгерістер туралы хабарлауға жауап бермейді:

1. Қаржы құралдарына түсетін инвестициядан табыс көбінесе нарықтық және нарықтық емес факторлардан туындайды. Көбінесе, инвестордың нақты кірісіне пайыздық мөлшерлемелердің ауытқулары, салық төлеу нормалары, валюталық бағам қозғалысы, бағалы қағаздардың баға белгілеулерін, нарықтық индекстердің, компанияның өндірістік және қаржылық көрсеткіштерін өзгерту, сондай-ақ басқа факторлар;
2. Өткен қорытындылар болашақтағы көрсеткіштердің қандай болатынын үнемі көрсете бермейді. Сонымен қатар, болашақтағы нәтижелер бағасы орындалмайтын ұйғарымдарға негізделген. Кез келген инвестиция мен кірістің құны төмендеуі немесе жоғарылауы мүмкін, оның нәтижесінде инвесторлар барлық инвестицияланған соманы кері ала алмайды. Инвестициялар үшін жалпыға танымал нарық боламын жағдайда инвесторлар түрлі қиындықтарға кездеседі, мәселен олардың сатылуы немесе олардың тәуекелімен байланысты оның құны туралы сенімді ақпарат алудан бастап;
3. Есеп жеке қаржы ерекшеліктер мен оны алатын тұлғалардың мақсатын ескермей жасалған

KASE инвесторларға қандай да бір инвестициялар мен стратегиялардың мақсаттылығын бағалауды ұсынады және қаржы кеңесшілерінің қызметін пайдалануға шақырады.

Есеп берудің барлық құқықтары KASE тиесілі. Осы талдау материалын тарату және/немесе толық өндіру KASE жазбаша келісімінсіз жүзеге асырылады.