

# KASE

## АПТАЛЫҒЫ

01 – 05 тамыз  
2022

### KASE ЖАҢАЛЫҚТАРЫ

- ▲ Қазақстан қор биржасы, kase индексінің мәніне өкілетті тізіміне кіретін, акциялардың параметрлерін [өзгертті](#)
- ▲ Kase өтімділіктің бірінші, екінші және үшінші кластарының бағалы қағаздарының тізімін [жасады](#)
- ▲ Қазақстан қор биржасында деривативтер нарығындағы жаңа құрал-Ресей рублінің төңгеге бағамына фьючерспен сауда-саттық [ашылуда](#)
- ▲ Алматы Логистик Центр" ЖШС [KZ2P00008758](#) (ALLCp1) облигациялары, "R-Finance" Шағын қаржы ұйымы" ЖШС [KZ2P00008766](#) (MFRFb4) облигациялары, "Лизинг Групп" АҚ [KZ2C00008639](#) (LZGRb3) және [KZ2C00008647](#) (LZGRb4) облигациялары, "FIVE BROKERS' CAPITAL" АҚ [KZ2C00008662](#) (FIVEb3) облигациялары, "Банк ЦентрКредит"АҚ [KZ2C00008621](#) (CCBNb34) облигациялары, Азия даму банкінің [XS2507222904](#) (ASDBe11) халықаралық облигациялары, Еуразиялық қаржы компаниясы" АҚ [KZ1C00004977](#) (EFCO) жай акциялары негізгі алаңның "стандарт" санаты бойынша KASE ресми тізіміне енгізілді.
- ▲ Азия даму банкі XS2024657061 (ASDBe3) халықаралық облигациялары айналым мерзімінің аяқталуына байланысты KASE ресми тізімінен [шығарылды](#)
- ▲ "Еуразиялық қаржы компаниясы" АҚ [KZ1C00004977](#) (EFCO) жай акциялары негізгі алаңның "стандарт" санаты бойынша KASE ресми тізіміне енгізілетін болады
- ▲ KASE-де "КазАгроҚаржы" АҚ [KZ2C00008514](#) (KAFIb12) облигацияларымен сауда-саттық ашылады
- ▲ АҚШ Қаржы Министрлігі [US912810FJ26](#) (US\_04\_2908) жай акцияларымен KASE сауда-саттық уақытша тоқтатылды
- ▲ "Фридом Финанс" АҚ "КазАгроҚаржы" АҚ [KZ2C00008514](#) (KAFIb12) жай акциялары бойынша KASE-де маркет-мейкер мәртебесіне [ие болды](#).

### ЭМИТЕНТТЕРДІҢ ЖАҢАЛЫҚТАРЫ МЕН АНОНСТАР

- ▲ Қазақстанның Қаржы министрлігі 03 тамыз күні Қазақстан қор биржасында 11,5 млн MEYKAM-156 бесінші шығарылымын ([KZKD00000758](#), MUM156\_0005), Қазақстанның Қаржы министрлігі 29,2 млн MEYKAM-180 екінші шығарылымын ([KZKD00000139](#), MUM180\_0002), Қаржы министрлігі 14,0 млн METIKAM-36 бірінші шығарылымын ([KZKD00000758](#), MUM156\_0005) орналастырды.
- ▲ Қазақстан қор биржасында "КазАгроҚаржы" АҚ [KZ2C00008514](#) (KAFIb12) облигацияларын өтеуге орташа сараланған кірістілігі жылдық 16,85 %-бен орналастырып, 20,1 млрд теңге тартты
- ▲ "Қазатомөнеркәсіп" Ұлттық компаниясы" АҚ 2022 жылдың бірінші жартыжылдығына және екінші тоқсанына операциялық жұмыс қорытындысы туралы [хабарлады](#)
- ▲ "ҚазМұнайГаз" Ұлттық компаниясы" АҚ 2022 жылдың бірінші жартыжылдығына өндірістік нәтижелері туралы хабарлады
- ▲ АНОНС: 17 тамызда "Қазақстан Халық жинақ банкі" АҚ-ның 2022 жылдың бірінші және екінші тоқсанындағы қаржылық нәтижелерін жариялау жөніндегі конференциясы [өтеді](#)
- ▲ NOSTRUM Oil & GAS PLC компаниясы несие берушілерге есеп айырысу жоспары туралы хабарлама [шығарды](#)



05.08.2022	Трендтер (%)		
KASE Индексі	2 974,18	0,7	10,4
Өтімділіктің бірінші сыныбы	Цена	Δ 7к	Δ 1а
Advanced Micro Devices, Inc.	102,90	13,5	38,3
АО "Кселл"	1 600,00	10,3	45,6
NVIDIA Corp.	191,44	6,3	32,7
Freedom Holding Corp.	55,39	3,7	25,2
Apple Inc.	164,81	2,2	18,6
АО Kaspi.kz	25 789,00	0,9	9,1
АО "Банк ЦентрКредит"	472,50	0,1	8,2
АО "KEGOC"	1 592,00	- 0,3	- 0,9
АО "Қазақтелеком"	27 800,00	- 0,4	2,2
АО "Народный сберегательный банк Ка"	111,00	- 0,9	- 2,6
Yandex N.V.	13 700,00	- 1,3	4,4
АО "KM GOLD"	188,00	- 2,6	- 6,0
АО "ҚазТрансОйл"	795,00	- 3,2	13,9
АО "НАК "Қазатомпром"	14 097,00	- 3,6	10,6
Intel Corporation	35,31	- 4,2	- 2,0
АО "ForteBank"	3,78	- 5,5	- 0,3
Exxon Mobil Corporation	85,00	- 10,9	- 1,8

Анықтама: жасыл түспен индекстік акциялар белгіленген

Қазақстан нарығында шілде айының қорытындысы бойынша акциялар нарығын капиталдандыру 21,8 трлн теңгені немесе 45,5 млрд АҚШ долларын құрады, бұл өткен айдың ұқсас көрсеткішінен 1 трлн теңгеге немесе 4,4% - ға жоғары. Шілде айының қорытындысы бойынша KASE индексі рекордтық 10,4% - ға өсті.

Шілдеде айтарлықтай өсуден кейін, тамыздың бірінші аптасында KASE индексі тар дәлізде шоғырланды 2 960 +/- 30 Апта 2 974,18 деңгейінде аяқталды. Индекске кіретін барлық дерлік акциялар бүйірлік үрдісте болды. Бұған Кселлдің 32% шілдедегі митингісін жалғастырған және өткен аптада тағы 10,3%-ға өскен жай акциялары ерекшелік болды. Қазатомөнеркәсіп пен ҚазТрансОйл шілде айында 20% өскеннен кейін аздап түзетілді.

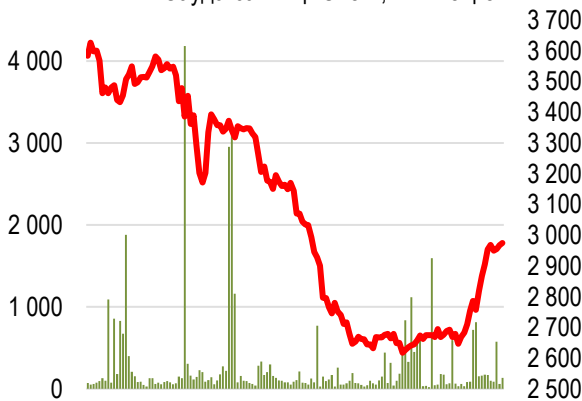
Халықаралық валюта қорының Қазақстанның ЖІӨ-нің 2022 жылға өсуі жөніндегі болжамын жылдық 2,3-тен 2,9% - ға дейін жақсартуы қор нарығы үшін оң белгі болып табылады. Бұл ретте шілде айының қорытындысы бойынша Қазақстандағы жылдық инфляция 15% - ды құрады.

1 тамызда "Қазатомөнеркәсіп" Ұлттық атом компаниясы 2022 жылдың екінші тоқсаны мен бірінші жартыжылдығындағы қызметтің алдын ала операциялық нәтижелерін хабарлады. 6 айда өндіріс көлемі 4% – ға төмендегенімен, сатудың нақты көлемі 46% - ға, ал сатудың орташа бағасы 38% - ға өсті.

KASE Global нарығына жаһандық жаңалықтар әсер етті, оның негізгі тақырыптары негізгі мөлшерлемелердің өсуі және ЖІӨ әлемдік өсуінің баяулауы болды.

### KASE Индексінің акциялары

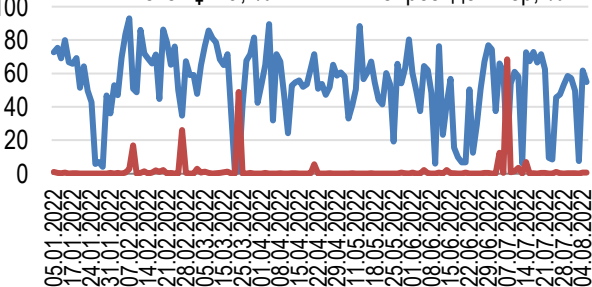
■ Сауда-саттық көлемі, млн теңге...



### Жеке тұлғалар мен бейрезиденттер

үлесі

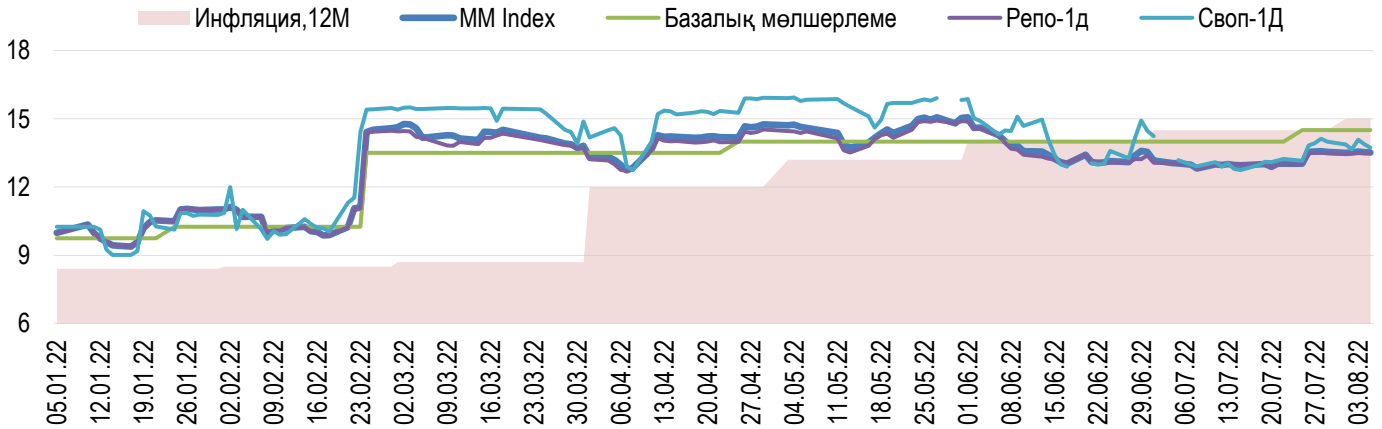
— Жеке тұлға, % — Бейрезиденттер, %



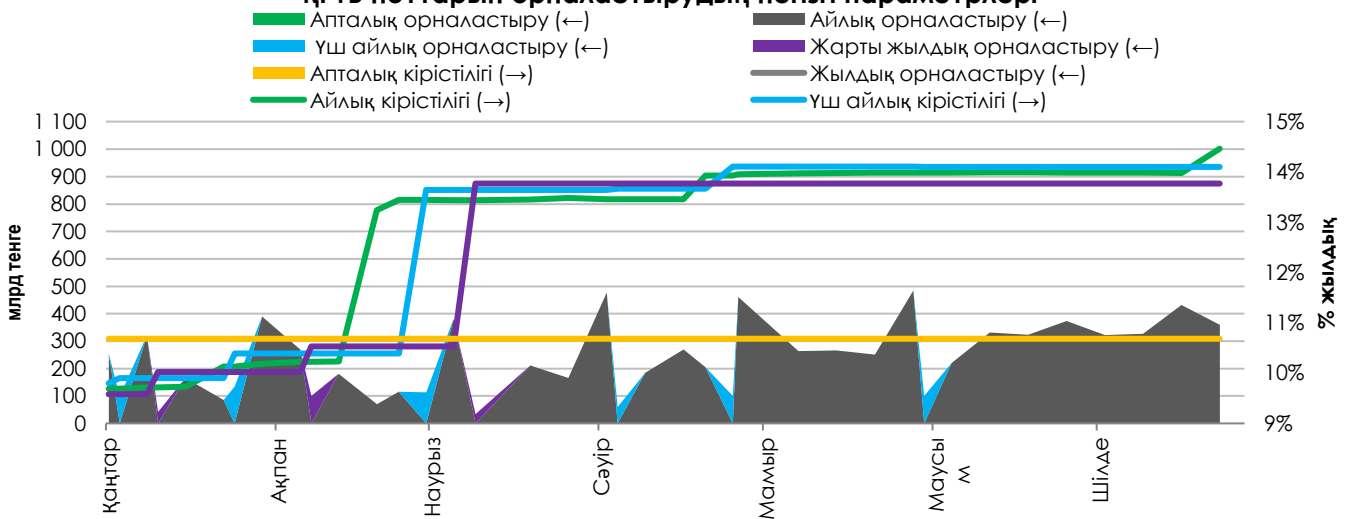


Мемлекеттік бағалы қағаздармен (МБҚ) РЕПО операцияларының кірістілігі бір күн мерзімге (TONIA) 01-05 тамыз аралығында жылдық 13,49% - дан 13,50% - ға дейін өсті. Қаралып отырған кезеңде бір күн мерзімге АҚШ доллары (SWAP-1D (USD)) кепілімен теңгенің қарыз алу мөлшерлемесі жылдық 14,00% - дан 13,73% - ға дейін төмендеді.

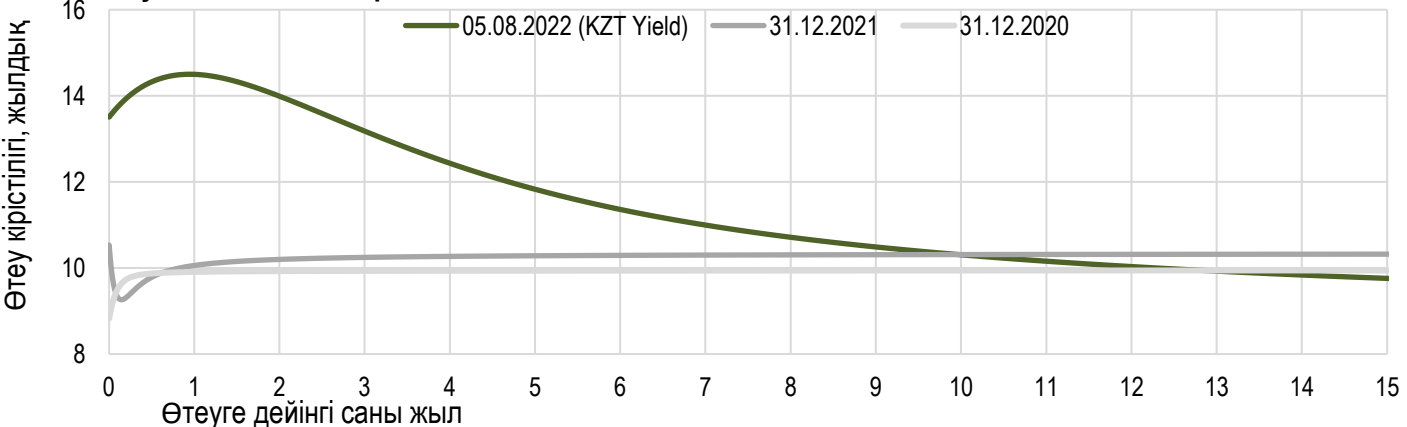
### Инфляция және пайыздық мөлшерлеме



### ҚРҰБ ноттарын орналастырудың негізгі параметрлері



### Тәуекелсіз қысққ кірістілігі





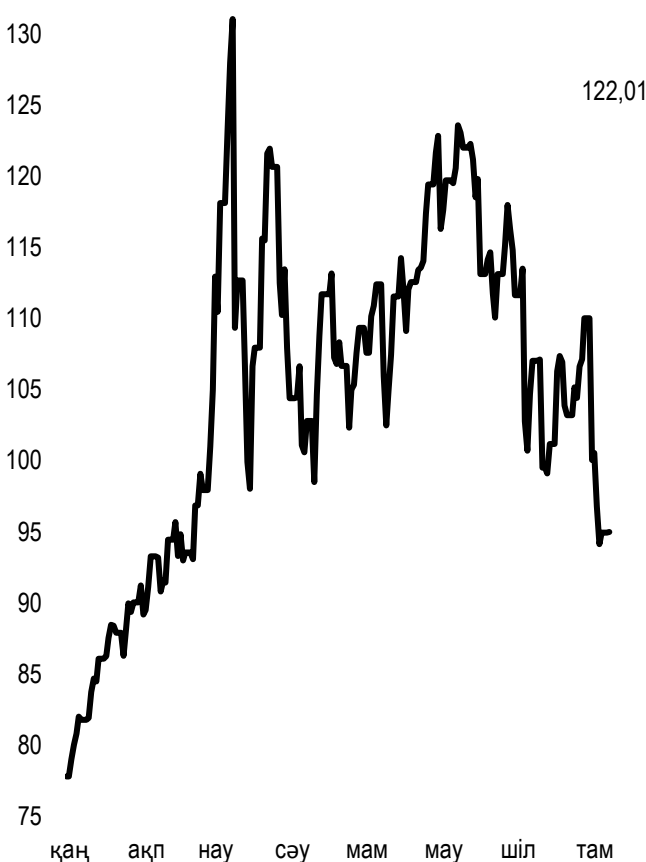
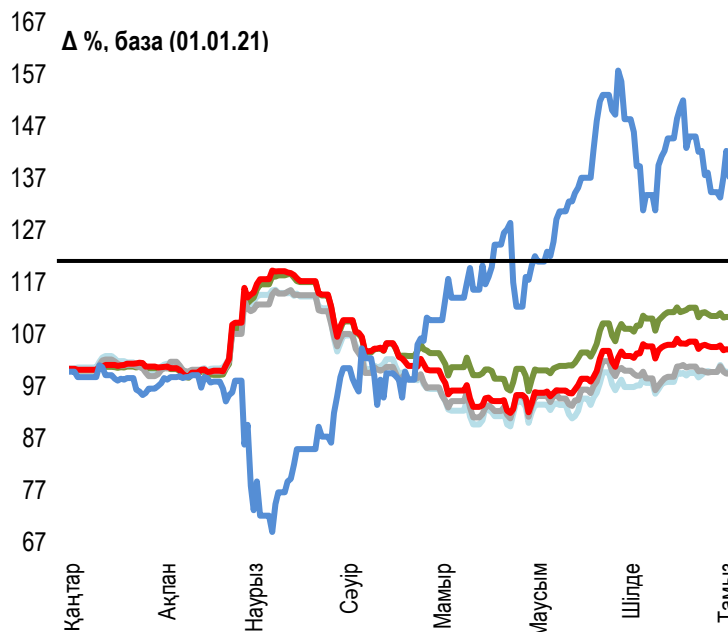
29 шілдедегі сауда-саттық қорытындылары бойынша теңгенің нарықтық бағамы бір аптада 1,4% - ға (483,88-ден) нығайып, бір АҚШ доллары үшін 477,09 теңге деңгейінде қалыптасты. Сыртқы валюта нарығында бірқатар маңызды оқиғалар орын алды, олардың негізгісі шілдедегі отырыс қорытындысы бойынша АҚШ ФРЖ есептік мөлшерлеменің 75 б.п.2,35-2,5% - ға дейін артуы болып табылады, бұл көптеген талдаушылардың болжамдарына сәйкес келеді. АҚШ экономикасының жай-күйі туралы деректердің шығуы (ЖІӨ екінші тоқсанда жылдық есеппен 0,9% - ға қысқарды) және АҚШ ФРЖ басшысының АҚШ-тағы рецессия қаупіне байланысты пайыздық мөлшерлемелердің өсу қарқынының ықтимал баяулауы туралы тиісті риторикасы дамушы нарықтар валюталарының басым оң серпініне алып келді.

Дамушы елдердің валюталарының АҚШ долларына қатысты бағамдарының серпіні былайша қалыптасты:

- Бразилия реалы DXY АҚШ доллары индексінің төмендеуі және шикізат тауарлары бағасының өсуі аясында 6% - ға (5,5-тен 5,17-ге дейін) нығайды;
- Индонезия рупиясы қазынашылық облигациялар кірістілігінің төмендеуі және АҚШ долларының әлсіреуі аясында 1,2% - ға (15014-тен 14834-ке дейін) нығайды;
- Оңтүстік Африка ранды мұнай котировкаларының өсуі және АҚШ ЖІӨ бойынша әлсіз деректердің шығуы аясында 1,2% - ға (16,83-тен 16,62-ге дейін) нығайды;
- Мексика песосы АҚШ ФРЖ кезекті отырысынан кейін 0,8% - ға (20,53-тен 20,37-ге дейін) нығайды;
- Үнді рупиясы АҚШ ФРЖ басшысының жұмсақ риторикасы аясында 0,7% - ға (79,85-тен 79,26-ға дейін) нығайды;
- Түрік лирасы сақталып отырған аса жұмсақ саясат кезінде инфляция болжамының ОБ-ның жыл соңына дейін 60,4% - ға дейін жоғарылауы аясында 1,1% - ға (17,73-тен 17,92-ге дейін) әлсіреді;
- Ресей рублі бюджет ережесін өзгертуге және валютаға сұраныстың өсуіне қатысты Ресей қаржы билігінің әрекеттерін күту аясында 7,6% - ға (57,29-дан 61,62-ге дейін) әлсіреді.

### Шетел валюталарының бағамы динамикасы

### Brent мұнай құны USD/баррель



	Бағасы	Δ 7к, %	Δ 30к, %	Δ 2021, %
GBP/KZT	579,98	0,08	2,73	-0,17
USD/KZT	477,98	0,19	1,47	10,31
EUR/KZT	488,93	0,45	0,42	-0,56
CNY/KZT	70,82	-0,01	0,67	4,03
RUB/KZT	7,93	2,32	-1,49	37,26

Анықтама: Кесте мен сызба ҰБ арнайы нарық бағамы негізінде жасалған. ҰБ бағамы KASE бағамымен айырмашылығы болуы мүмкін.



Халықаралық индекстер

Атауы	Мәні	Тренд %			Фьючерс
		7к	1а	1ж	7к
S&P 500	4 145,19	0,4	7,8	-6,4	0,3
Dow Jones	32 803,47	-0,1	5,7	-6,4	-0,2
PTC	1 072,31	-5,0	-2,7	-35,1	-4,8
MMBБ	2 285,53	0,0	0,0	0,0	-4,8
Hang Seng	20 201,94	0,2	-6,4	-22,9	0,1
SS CSI 300	4 156,91	-0,3	-6,0	-16,0	-0,1
Euro Stoxx 50	3 725,39	0,5	8,9	-10,5	0,4
FTSEuroFirst	4 478,00	0,4	7,6	-1,6	0,2
FTSE 100	7 439,74	0,2	4,7	4,5	0,2
KASE	2 974,18	0,7	10,4	-3,2	

Шикізат нарығы

05.08.2022

Атауы	Бағасы	Тренд %		
		7к	1а	1ж
Мұнай (Brent)	94,92	-13,7	-5,7	33,1
Мұнай (WTI)	89,01	-9,7	-9,7	28,8
Табиғи газ	8,06	-2,0	46,4	94,8
Мыс	355,20	-0,6	3,9	-18,3
Темір	789,00	-5,2	-7,4	-30,5
Алтын	1 775,50	0,5	2,1	-1,6
Күміс	19,84	-1,8	4,0	-21,5
Астық	775,75	-4,0	-2,1	8,8

Экономикалық оқиғалар күнтізбесі

	Валюта	Болжам	Алдыңғы
10.08 Тұтыну бағасының Индексі (ТБИ) (ж/ж) (шілде)	USD	8,7	9,1
10.08 Шикі мұнай қоры	USD		4,467M
11.08 Жұмыссыздық бойынша жәрдемақы алуға алғашқы өтінімдер саны	USD	263K	260K
11.08 Өндірушілердің баға индексі (PPI) (а/а) (шілде)	USD	0,3%	1,1%
12.08 ІЖӨ (т/т) (2 т.)	GBP	-0,2%	0,8%
12.08 Өндіруші кәсіпорындағы өндіріс көлемі (а/а) (шілде)	GBP	-1,2%	1,4%

Анықтама: Күнтізбе KASE пікірі бойынша ағымдағы аптаның экономикалық неғұрлым маңызды оқиғалары

В – миллиард  
М – миллион  
К – мың

Қазақстанның макроэкономикалық статистикасы

	Мәні	Күні	2020 жыл басына
Жылдық инфляция	14,5%	01.07.22	14,0%
ҚРҰБ жалпықлттық резервтер, млрд USD	32,0	01.07.22	32,8
Ақша базасы, млрд KZT	10 668,8	01.07.22	9 875,0
Ақша масса, млрд KZT	30 423,2	01.07.22	28 319,2

Қазақстанның несие рейтингі

	Рейтинг	Күні	Алдыңғы
	BBB-/A-3 стабильный	05.03.22	BBB-/стабильный
	Ваа2/стабильный	11.08.21	Ваа3/позитивный
	BBB/стабильный	18.06.22	BBB/стабильный



## "Қазақстан қор биржасы" АҚ

**Мекен-жайы:** Қазақстан Республикасы,  
050040, Алматы қ., Байзақов 280 БЦ  
"Almaty Towers"

**Тел.:** +7 (727) 237 53 00



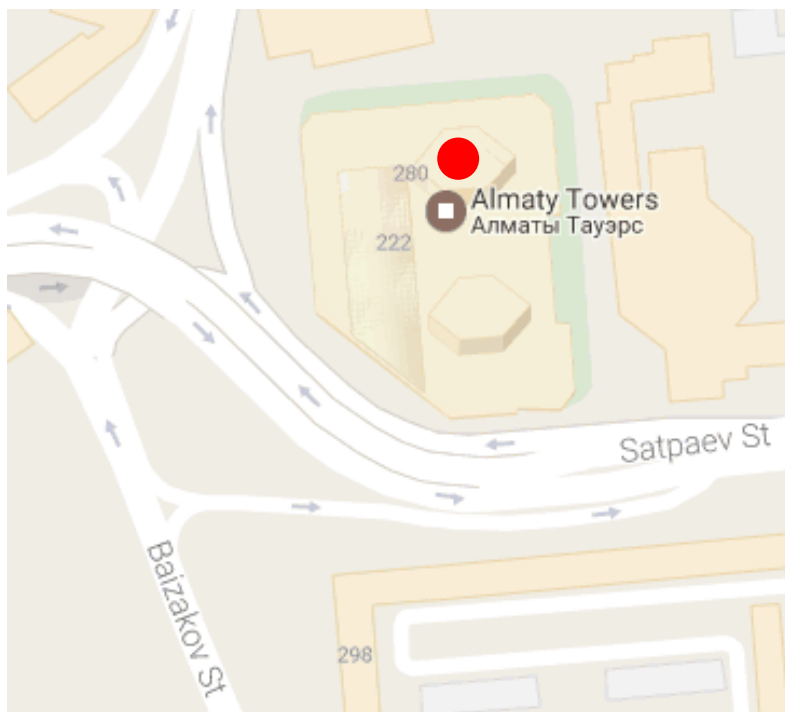
**Корпоративтік веб-сайт**



**Бізбен байланысыңыз**



**Листингілік компаниялардың  
корпоративтік оқиғалар  
күнтізбесі**



"Осы есетегі ақпараттар мен пікірлерді "Қазақстан қор биржасы" АҚ (әрі қарай - KASE) мамандары әзірледі, . KASE осы есебінде берілген ақпараттардың толық әрі дәл , дұрыс болуына кепілдік бермейді. KASE де, қызметкерлердің біреуі де осы есептің немесе онда ұсынылған мәліметтер мен талдауларың пайдалану нәтижесінде келген зиянға жауап бермейді . KASE осы есепті үнемі жаңартуға жауап бермейді, сондай-ақ осы есепті дайындаған сәттен бастап, барлық өзгерістер туралы хабарлауға жауап бермейді:

1. Қаржы құралдарына түсетін инвестициядан табыс көбінесе нарықтық және нарықтық емес факторлардан туындайды. Көбінесе, инвестордың нақты кірісіне пайыздық мөлшерлемелердің ауытқулары, салық төлеу нормалары, валюталық бағам қозғалысы, бағалы қағаздардың баға белгілеулерін, нарықтық индекстердің, компанияның өндірістік және қаржылық көрсеткіштерін өзгерту, сондай-ақ басқа факторлар;
2. Өткен қорытындылар болашақтағы көрсеткіштердің қандай болатынын үнемі көрсете бермейді. Сонымен қатар, болашақтағы нәтижелер бағасы орындалмайтын ұйғарымдарға негізделген. Кез келген инвестиция мен кірістің құны төмендеуі немесе жоғарылауы мүмкін, оның нәтижесінде инвесторлар барлық инвестицияланған соманы кері ала алмайды. Инвестициялар үшін жалпыға танымал нарық боламын жағдайда инвесторлар түрлі қиындықтарға кездеседі, мәселен олардың сатылуы немесе олардың тәуекелімен байланысты оның құны туралы сенімді ақпарат алудан бастап;
3. Есеп жеке қаржы ерекшеліктер мен оны алатын тұлғалардың мақсатын ескермей жасалған

KASE инвесторларға қандай да бір инвестициялар мен стратегиялардың мақсаттылығын бағалауды ұсынады және қаржы кеңесшілерінің қызметін пайдалануға шақырады.

Есеп берудің барлық құқықтары KASE тиесілі. Осы талдау материалын тарату және/немесе толық өндіру KASE жазбаша келісімінсіз жүзеге асырылады.