

# KASE

## АПТАЛЫҒЫ

26 – 30 шілде  
2021

### KASE ОҚИҒАЛАРЫ

- ▲ KASE 2021 ЖЫЛДЫҒА ТАМЫЗ АЙЫНА ӨТІМДІЛІГІ БІРІНШІ, ЕКІНШІ ЖӘНЕ ҮШІНШІ КЛАСТАРЫНДАҒЫ БАҒАЛЫ ҚАҒАЗДАРДЫҒА ТІЗІМДЕРІН ҚАЛЫПТАСТЫРДЫ
- ▲ 2021 ЖЫЛДЫҒА 04 ТАМЫЗЫНАН БАСТАП ҚАЗАҚСТАН ҚОР БИРЖАСЫ, KASE ИНДЕКСІНІҢ МӘНІНЕ ӨКІЛЕТТІ ТІЗІМІНЕ КІРЕТІН, АКЦИЯЛАРДЫҒА ПАРАМЕТРЛЕРІН ӨЗГЕРТТІ
- ▲ KASE Директорлар кеңесі KASE ішкі құжаттарына "тұрақты даму" облигацияларына қатысты толықтыруларды мақұлдады.
- ▲ "FIVE BROKERS' CAPITAL" АҚ KZ2C00007763 (FIVEb2) облигациялары KASE ресми тізіміне баламалы алаңның "коммерциялық облигациялар" санаты бойынша енгізілді.
- ▲ "Банк ЦентрКредит" АҚ KZ2C00007714 (CCBNb33) облигациялары KASE ресми тізіміне баламалы алаңның "коммерциялық облигациялар" санаты бойынша енгізілді
- ▲ "Қазақстандық орнықтылық қоры" АҚ KZ2C00007466 (KFUSb13), KZ2C00007474 (KFUSb14) және KZ2C00007581 (KFUSb25) облигациялары Т+ тізіміне енгізіледі.

### ЭМИТЕНТТЕРДІҢ ЖАҒАЛЫҚТАРЫ МЕН АНОНСТАР

- ▲ Қазақстан Республикасының Қаржы министрлігі Қазақстан қор биржасында MEУКАМ-132 жетінші шығарылымын (KZKD00001152, MUM132\_0007), MEУКАМ-120 16-шы шығарылымын (KZKD00000865, MUM120\_0016), MEУКАМ-096 12-ші шығарылымын (KZKD00001160, MUM096\_0012), MEУКАМ-180 бірінші шығарылымын (KZKD00000105, MUM180\_0001), MEУКАМ-084 18-ші шығарылымын (KZKD00001137, MUM084\_0018) және MEУКАМ-168 бесінші шығарылымын (KZKD00001111, MUM168\_0005) орналастырып, 203 млрд теңге тартты.
- ▲ Жамбыл облысының әкімдігі KZMJ00001006 (DZK024\_100) екі жылдық облигацияларын орналастыра отырып, 4,3 млрд теңге тартты.
- ▲ "Dosjan temir joly" АҚ өзінің KZ2C00000701 (DTJLb1) 2 000 000 облигацияларын орналастырып, 2,1 млрд теңге тартты.
- ▲ "Алматытемір" АҚ KZ2C00001493 (ALTMb1) өзінің 46 249 996 облигацияларын орналастырып, 60,7 млн теңге тартты.
- ▲ "Банк ЦентрКредит" АҚ S&P Global Ratings агенттігі банктің рейтингтік бағасын растады, болжам "Тұрақты".
- ▲ "Қазатомпром" Ұлттық атом компаниясы" АҚ KZ1C00001619 (KZAP) жай акциялары бойынша 2020 жылға дивиденд төлегені туралы хабарлады.
- ▲ "Kaspi Bank" АҚ Moody's Investors Service агенттігі банктің рейтингтік бағасын арттырғаны туралы хабарлады, болжам "Тұрақты".
- ▲ "Кселл" АҚ 2021 жылдың қаңтар-шілде айларына қаржылық нәтижесін хабарлады.
- ▲ Мухоряпов Р.Р. "Отбасы банк" Тұрғын үй құрылыс жинақ банкі АҚ Директорлар кеңесінің мүшесі болып сайланды.



30.07.2021

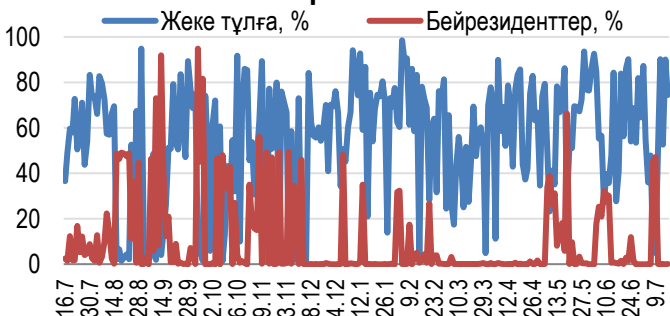
Трендтер (%)

KASE Индексі	3 086,66	-0,9	-7,7
Өтімділіктің бірінші сыныбы	Цена	Δ 7к	Δ 7а
KAZ Minerals	0,0		
Казахтелеком, прив. акции	19 364,0	4,1	5,6
KEGOC	1 758,0	0,5	0,4
Bank of America Corporation	16 830,0	0,2	-5,9
Сбербанк	1 765,5	-0,3	-5,1
Freedom Holding Corp.	27 226,0	-0,3	7,1
КазТрансОйл	1 096,0	-0,4	0,2
Аэрофлот	420,0	-0,7	-3,9
Народный банк	163,0	-0,8	-4,6
Банк ЦентрКредит	249,0	-1,2	-0,8
Казахтелеком	30 590,0	-1,3	6,2
НАК Казатомпром	12 415,0	-2,2	-8,0
Газпром	1 640,0	-3,4	-1,1
Банк ВТБ	0,3	-3,6	-10,0
Kcell	1 940,0	-10,8	-23,0

Анықтама: жасыл түспен индекстік акциялар белгіленген



**Жеке тұлғалар мен бейрезиденттер үлесі**



KASE Индексі екінші ай қатарынан қызыл аймақта жабылуда. Шілдеде индекстің төмендеуіне негізгі қысым «Kcell» АҚ жай акциялары тарапынан болды, оның бағасы бір айда 31,1% -ға төмендеді.

30 шілдеде KASE алаңында өткізілген «Эмитенттер күні» аясында бұл компания басшылығы бағаның төмендеуі дивидендтен кейінгі кезең мен әлемдік депозитарлық қолхаттардың делистингі фондында қалыптасқан уақытша құбылыс екенін атап өтті. ГДР ұстаушылардың кейбіреулері жергілікті биржаларда Kcell акцияларын сатқысы келмеді деген ұсыныс айтылды. Кірістерді акцияларға айналдыру арқылы бұл инвесторлар KASE -дегі позицияларын жауып тастады, осылайша компанияның бірінші жартыжылдықтағы оң нәтижелері мен болашаққа жақсы перспективаларына қарамастан, артық ұсыныс жасады.

Шілде айының қорытындысы бойынша, KASE индексінің репрезентативті тізіміндегі компаниялар арасында тек «KEGOC» АҚ жай акциялары ғана өсім көрсетті. Бір айдың ішінде олар 2,2% -ға қымбаттады және ағымдағы жылдың мамырында дивидендтерді алу тізілімін бекіту нәтижесінде болған құлдыраудан кейін толық дерлік қалпына келді.

«КазТрансОйл» АҚ акциялары бойынша олардың тепе -тең бағасын тапты. Маусым айының басында қатты құлдыраудан кейін, акциялар бір ай бойы көлденең трендте саудаланды. Шілдеде «Банк ЦентрКредит» АҚ акцияларының баға динамикасы да шамалы болды.

Толық дерлік ақпараттық тыныштық жағдайында «Қазақстан халық жинақ банкі» АҚ мен «Қазақтелеком» АҚ жай акцияларының бағасы төмендеуін жалғастырды. Өткен айда олар сәйкесінше 3,7% және 4,6% төмендеді.

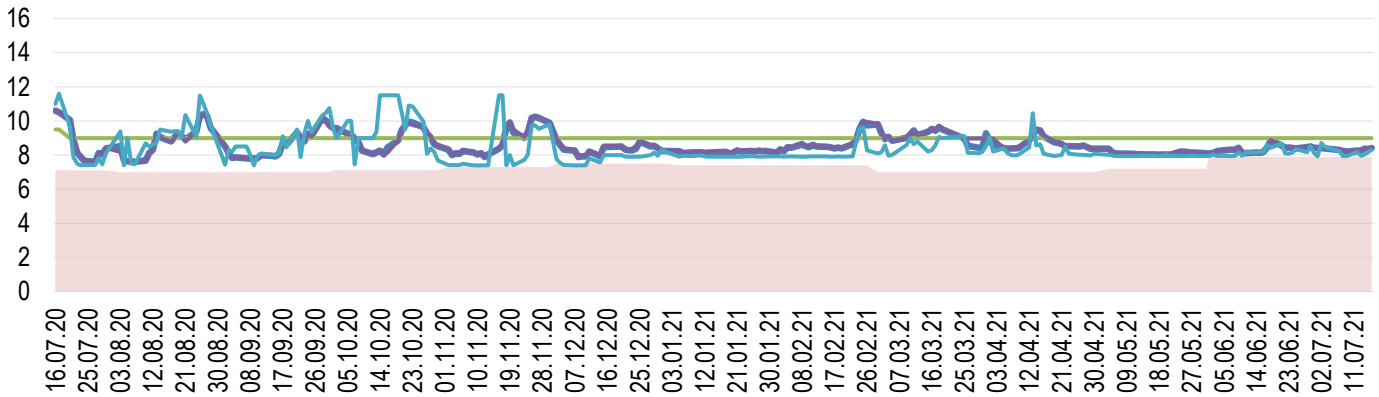
Уран бағасы соңғы 5 жылда максимумға жақын болғанына қарамастан, «Казатомөнеркәсіп» Ұлттық атом компаниясы »АҚ жай акциялары шілдеде 12,6% -ға төмендеді, оны компания 2020 жылға қарапайым акциялар бойынша 150,1 млрд теңгені немесе 578,67 теңгені құрайтын дивидендтер төлеумен байланыстырады. Сонымен қатар, шілдеде компания ұзақ мерзімді өндіріс жоспарларын жариялады, бұл 2023 жылы уран өндірісін 2022 жылы сақтайтынын растады.



Мемлекеттік бағалы қағаздармен (GS) жасалған бір репо операциялары бойынша кірістілік (TONIA) 26 шілдеден бастап 30 шілдеге дейін жылдық 8,35% -дан 8,74% -ға дейін өсті, ал аптаның соңында мөлшерлеме аптаның максималды кірістілігіне жетті. АҚШ долларымен қамтамасыз етілген, бір күндік мерзімге қарызды алу мөлшерлемесі (SWAP-1D (USD)) өткен аптада жылдық 8,05% -дан 8,80% -ға дейін өсті. 0,14 б.т. Ақша нарығының бір күндік құралдарындағы орташа сауда көлемі 483 млрд. теңгені құрады.

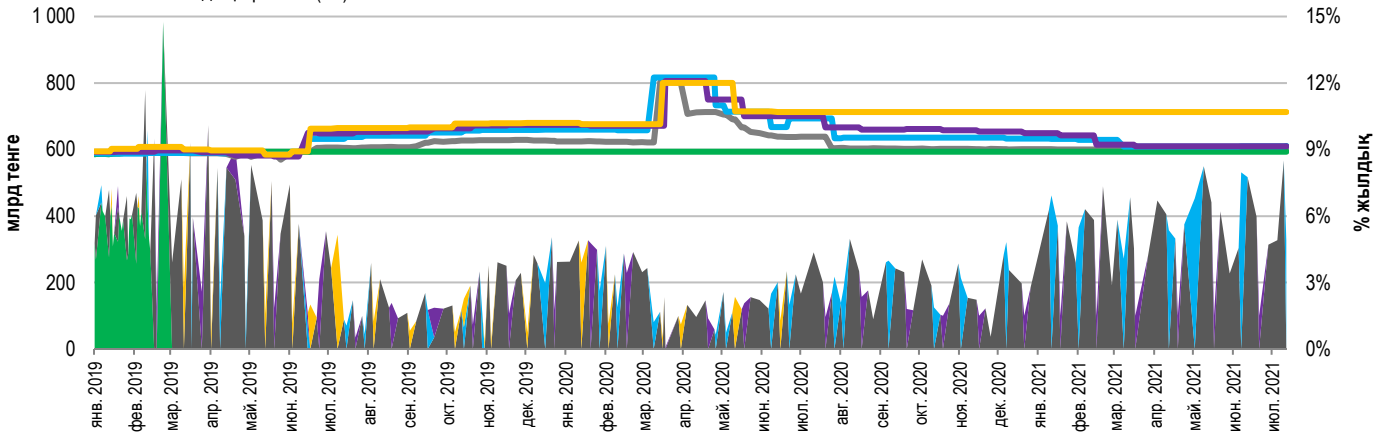
### Инфляция және пайыздық мөлшерлеме

Inflation, 12M    MM Index    Base interest rate    TONIA    SWAP-1D

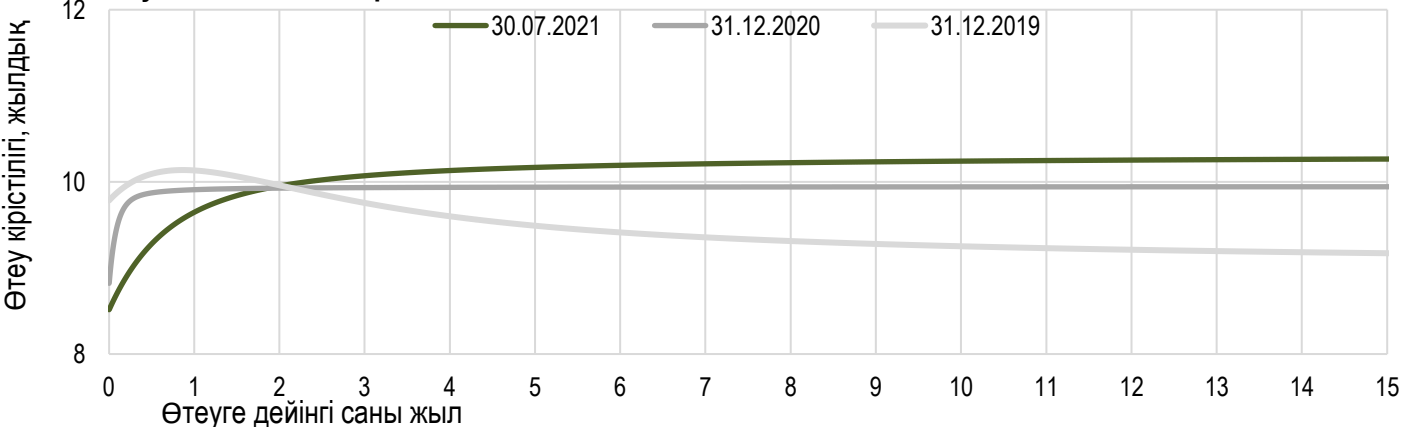


### Основные параметры размещения нот НБРК

Апталық орналастыру (←)    Айлық орналастыру (←)    Үш айлық орналастыру (←)  
 Жарты жылдық орналастыру (←)    Жылдық орналастыру (←)    Айлық кірістілігі (→)  
 Апталық кірістілігі (→)    Үш айлық кірістілігі (→)    Жарты жылдық кірістілігі (→)  
 Жылдық кірістілігі (→)



### Тәуекелсіз қысық кірістілігі





Инфляциялық қысымның өсуіне жауап ретінде Қазақстан Республикасының Ұлттық Банкі 26 шілдеде базалық мөлшерлемені 9,25%-ға дейін көтерді. Реттеуші өкілдерінің түсініктемелеріне сәйкес, валюта нарығында бағамның жоғарлауы тәуекелдер мен рентабельділік арасындағы теңгерімді теңгенің пайдасына сәл өзгертеді және ақша нарығының бағамында көрініс табады. Валюта нарығында өткен аптаның көкжиегінде 26-30 шілдедегі нәтижелер бойынша «ертең» есеп айырысу мерзімі бар АҚШ долларының теңгеге шаққандағы орташа бағамы 424,68 теңгеден 424,51 теңгеге дейін нығайды.

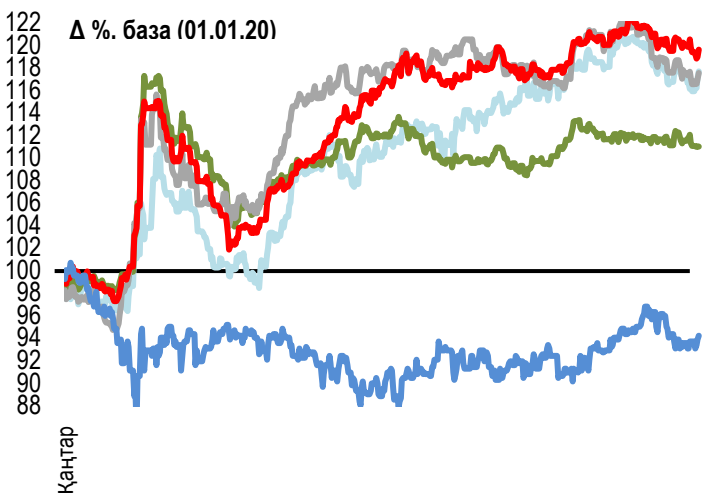
Базалық мөлшерлеме деңгейінің өсуі өткен жылдың шілдесінен бері бірінші өзгеріс болып табылады және, ең алдымен, инфляцияның үдеуімен негізделген. Маусым айында Қазақстанда тұтыну бағасының жылдық индексі 0,7%-ға, 7,9%-ға дейін өсті, бұл 2017 жылдың қаңтарынан бергі ең жоғары көрсеткіш.

Базалық мөлшерлеменің өсуі теңге мен теңге активтерінің тартымдылығын арттыру арқылы ішкі валюта нарығының тепе-теңдігіне ықпал етеді. Алдыңғы сұхбаттарымда валюталық нарықтағы кейбір теңгерімсіздіктер мен іскерлік белсенділікті қалпына келтіру мен кейінге қалдырылған сұранысты жүзеге асыру аясында тауарлар импортының өсуіне байланысты теңгенің жеткіліксіз нығаюын атап өттім.

Теңге бағамының жоғарылауы резидент еместерден шетел валютасы ұсынысының өсуін ынталандырады, сонымен қатар депозиттердің долларсыздануының ішкі тенденциясын қолдайды.

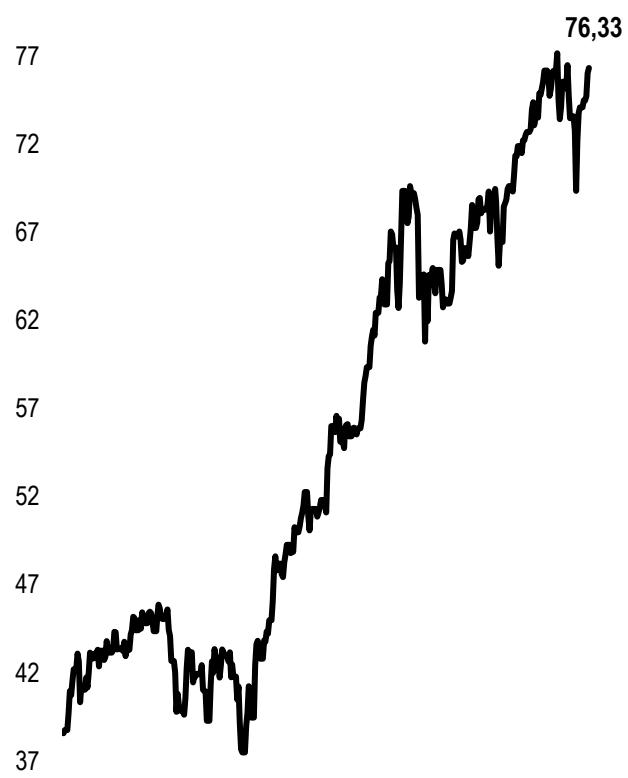
Сондай -ақ, әлемдік нарықтағы мөлшерлеменің өсуін ескере отырып, теңгенің неғұрлым тартымды бағамы басқа валюталарға қатысты оң мөлшерлеме дифференциалын сақтайды. Мысалы, Ұлттық банк пен Ресей Банкі мөлшерлемесінің дифференциалдылығы 2,75% құрайды, ал АҚШ -тың Федералдық резервінің федералды қор мөлшерлемесімен - 9,00%.

**Шетел валюталарының бағамы динамикасы**



	Бағасы	Δ 7к, %	Δ 30к, %	Δ 2020, %
— GBPKZT	592,23	1,19	-0,08	3,69
— USDKZT	424,51	-0,28	-0,77	0,90
— EURKZT	504,06	0,39	-1,04	-2,34
— CNYKZT	65,73	-0,15	-0,77	1,92
— RUBKZT	5,80	0,52	-1,86	2,65

**Brent мұнай құны  
USD/баррель**



Анықтама: Кесте мен сызба ҰБ арнайы нарық бағамы негізінде жасалған. ҰБ бағамы KASE бағамымен айырмашылығы болуы мүмкін.

11.6.20 11.8.20 11.10.20 11.12.20 11.2.21 11.4.21 11.6.21



Халықаралық индекстер

Атауы	Мәні	Тренд %			Фьючерс
		7к	1а	1ж	7к
S&P 500	4 395,26	-0,4	2,3	35,4	-0,3
Dow Jones	34 935,47	-0,4	1,3	32,8	-0,3
PTC	1 625,76	1,9	-1,7	31,9	2,1
MMBB	2 285,53	0,0	0,0	0,0	2,1
Hang Seng	25 961,03	-5,0	-9,9	5,1	-5,0
SS CSI 300	4 811,17	-5,5	-7,9	3,3	-5,9
Euro Stoxx 50	4 089,30	-0,5	0,6	27,5	-0,4
FTSEuroFirst	4 478,00	0,1	0,6	25,5	0,0
FTSE 100	7 032,30	0,1	-0,1	17,4	0,1
KASE	3 086,66	#НД	-7,7	26,2	

Шикізат нарығы

30.07.2021

Атауы	Бағасы	Тренд %		
		7к	1а	1ж
Мұнай (Brent)	76,33	3,0	1,6	77,8
Мұнай (WTI)	73,95	2,6	0,7	85,2
Табиғи газ	3,91	-3,6	7,2	114,0
Мыс	448,25	1,7	4,3	53,8
Темір	1 031,50	-13,7	-25,3	17,9
Алтын	1 814,19	0,7	2,5	-6,9
Күміс	25,55	1,3	-2,4	9,4
Астық	703,75	2,9	4,8	32,9

Экономикалық оқиғалар күнтізбесі

Валюта

Болжам

Алдыңғы

02.08	<u>Өндірістік сектордағы іскерлік белсенділік индексі (PMI) Германия (шілде)</u>	EUR	65,6	65,6
02.08	<u>Өндірістік сектордағы іскерлік белсенділік индексі (PMI) ISM (шілде)</u>	USD	60,9	60,6
04.08	<u>PMI композиттік индексі (шілде)</u>	GBP	57,7	57,7
05.08	<u>Англияның Банкінің инфляция бойынша есебі, Пайыздық мөлшерлеме бойынша шешімі (тамыз)</u>	GBP	0,10%	0,10%
05.08	<u>Жұмыссыздық бойынша алғашқы өтінімдер саны</u>	USD	380К	400К
06.08	<u>Жұмыссыздық саны (шілде)</u>	USD	5,7%	5,9%

Анықтама: Күнтізбе KASE пікірі бойынша ағымдағы аптаның экономикалық неғұрлым маңызды оқиғалары

B – миллиард  
M – миллион  
K – мың

Қазақстанның макроэкономикалық статистикасы

Мәні

Күні

2020 жыл  
басына

Жылдық инфляция	7,5%	01.07.21	5,6%
ҚР ҰБ Жалпы халықаралық резервтері, млн USD	33 510	01.04.21	35 638
Қаржы базасы, млрд KZT	10 317,2	01.06.21	8 652,5
Қаржы массасы, млрд KZT	27 446,6	01.06.21	20 875,8
Қазақстанның несие рейтингі	Рейтинг	Күні	Алдыңғы

S&P Global

BBB-/A-3  
тұрақты

06.03.21

BBB- тұрақты

Moody's

Ваа3 позитивті

17.02.21

Ваа3 позитивті

Fitch Ratings

BBB тұрақты

20.02.21

BBB тұрақты



## "Қазақстан қор биржасы" АҚ

**Мекен-жайы:** Қазақстан Республикасы,  
050040, Алматы қ., Байзақов 280 БЦ  
"Almaty Towers"

**Тел.:** +7 (727) 237 53 00



**Корпоративтік веб-сайт**



**Бізбен байланысыңыз**



**Листингілік компаниялардың  
корпоративтік оқиғалар  
күнтізбесі**



"Осы есетегі ақпараттар мен пікірлерді "Қазақстан қор биржасы" АҚ (әрі қарай - KASE) мамандары әзірледі, . KASE осы есебінде берілген ақпараттардың толық әрі дәл , дұрыс болуына кепілдік бермейді. KASE де, қызметкерлердің біреуі де осы есептің немесе онда ұсынылған мәліметтер мен талдауларың пайдалану нәтижесінде келген зиянға жауап бермейді . KASE осы есепті үнемі жаңартуға жауап бермейді, сондай-ақ осы есепті дайындаған сәттен бастап, барлық өзгерістер туралы хабарлауға жауап бермейді:

1. Қаржы құралдарына түсетін инвестициядан табыс көбінесе нарықтық және нарықтық емес факторлардан туындайды. Көбінесе, инвестордың нақты кірісіне пайыздық мөлшерлемелердің ауытқулары, салық төлеу нормалары, валюталық бағам қозғалысы, бағалы қағаздардың баға белгілеулерін, нарықтық индекстердің, компанияның өндірістік және қаржылық көрсеткіштерін өзгерту, сондай-ақ басқа факторлар;
2. Өткен қорытындылар болашақтағы көрсеткіштердің қандай болатынын үнемі көрсете бермейді. Сонымен қатар, болашақтағы нәтижелер бағасы орындалмайтын ұйғарымдарға негізделген. Кез келген инвестиция мен кірістің құны төмендеуі немесе жоғарылауы мүмкін, оның нәтижесінде инвесторлар барлық инвестицияланған соманы кері ала алмайды. Инвестициялар үшін жалпыға танымал нарық боламын жағдайда инвесторлар түрлі қиындықтарға кездеседі, мәселен олардың сатылуы немесе олардың тәуекелімен байланысты оның құны туралы сенімді ақпарат алудан бастап;
3. Есеп жеке қаржы ерекшеліктер мен оны алатын тұлғалардың мақсатын ескермей жасалған

KASE инвесторларға қандай да бір инвестициялар мен стратегиялардың мақсаттылығын бағалауды ұсынады және қаржы кеңесшілерінің қызметін пайдалануға шақырады.

Есеп берудің барлық құқықтары KASE тиесілі. Осы талдау материалын тарату және/немесе толық өндіру KASE жазбаша келісімінсіз жүзеге асырылады.