

# KASE

## АПТАЛЫҒЫ

15–19 Ақпан,  
2021

### KASE ОҚИҒАЛАРЫ

- ▲ Азия даму банкінің XS2294363689 (ASDBE7) халықаралық облигациялары KASE ресми тізімінің "Халықаралық қаржы ұйымдарының бағалы қағаздары" секторына [енгізілді](#).
- ▲ "Fincraft Capital" АҚ [KZ1C00001551](#) (JSCP) жай акциялары және "Амангелді Газ" АҚ [KZ2P00003866](#) (AGGZb1) облигациялары олардың жойылуына байланысты эмитент бастамасы бойынша KASE ресми тізімінен шығарылды.
- ▲ Қазақстан қор биржасында "АТФБанк" АҚ KZ000A0ETF32 (ATFB) облигацияларының сауда-саттықтары [қайта басталады](#).
- ▲ Қазақстан қор биржасында "ЦентрКредит – Разумный баланс" АИҮҚ [KZPF00000231](#) (BCClrб) және "Қазақстан тұрақтылық қоры" АҚ [KZ2C00007326](#) (KFUSb10) облигацияларының сауда-саттықтары ашылды.
- ▲ "Қазақстандық тұрақтылық қоры" АҚ KZ2C00007300 (KFUSb8) облигациялары және АҚШ Қаржы министрлігінің US91282CAV37 (US\_06\_3011) және US912810RJ97 (US\_07\_4411) халықаралық облигациялары Т+ тізіміне және Т+ қамтамасыз ету тізіміне [енгізіледі](#).
- ▲ "Қазақстандық орнықтылық қоры" АҚ KZ2C00007300 (KFUSb8) облигациялары ОК-пен МБҚ қоржынына және ОК-пен ҚРҰБ қоржынына [енгізілді](#).
- ▲ KASE МБҚ кірістілік қисығының функциясын қалыптастыру үшін мерзімділік диапазондарды [өзгертті](#).

### ЭМИТЕНТТЕРДІҢ ЖАҢАЛЫҚТАРЫ МЕН АНОНСТАР

- ▲ АЗИЯ ДАМУ БАНКІ ӨЗІНІҢ XS2294363416 (ASDBe6) ОБЛИГАЦИЯЛАРЫНА ЖАЗЫЛЫМ ЖҮРГІЗУ АРҚЫЛЫ ҚАЗАҚСТАН ҚОР БИРЖАСЫНДА ЖАРТЫ ЖЫЛДЫҚ КУПОНЫНА 10,15 % МАРЖАМЕН 8,4 МЛРД ТЕҢГЕ [ҚАРЖЫ ТАРТТЫ](#).
- ▲ Қаржы министрлігі 19 ақпан күні Қазақстан қор биржасында өзінің МЕУКАМ-240 (MUM240\_0001, [KZKD00000550](#)) бірінші шығарылымын жылдық 10,07 %-бен, МЕУКАМ-156 ([KZ000A1A1S55](#), MUM156\_0002) екінші шығарылымын жылдық 9,19 %-бен, МЕУКАМ-156 (выпуска (MUM156\_0007, [KZKD00001103](#)) жетінші шығарылымын және жылдық 9,19 %-бен орналастыру арқылы 50,6 млрд теңге тартты.
- ▲ "Қазақстандық тұрақтылық қоры" АҚ KZ2C00007300 (KFUSb8) облигациясын жылдық 10,05 % бен орналастырып, 9,9 млрд теңге [қаржы тартты](#).
- ▲ **АНОНС:** 15 наурызда "Қазақстан Халық жинақ банкі" АҚ 12 айға және 2020 жылдың төртінші тоқсанына қаржылық нәтижелерді жариялау бойынша телеконференция өткізеді.
- ▲ "NALYK FINANCE" АҚ, ВТБ КАПИТАЛ ЖӘНЕ ЕАДБ 24 АҚПАНДА ӘЛЕУЕТТІ ИНВЕСТОРЛАР ҮШІН МОЕХ ЖӘНЕ ҚАЗАҚСТАН ҚОР БИРЖАСЫНДА "АЗЫҚ-ТҮЛІК КЕЛІСІМ-ШАРТ КОРПОРАЦИЯСЫ" ҰЛТТЫҚ КОМПАНИЯСЫ" АҚ РУБЛМЕН ОБЛИГАЦИЯЛАРЫН ЖОСПАРЛЫ ОРНАЛАСТЫРУ АЯСЫНДА ПРЕЗЕНТАЦИЯ ӨТКІЗЕТІНІ ТУРАЛЫ [ЖАРИЯЛАДЫ](#).
- ▲ "СК "Sinoasia B&R (Синоазия БиЭндАр)" АҚ S&P Global Ratings агенттігі компанияның рейтингін растағаны туралы [хабарлады](#), болжам болжам "Тұрақты".
- ▲ "RESMI" Инвестициялық Қаржы Үйі" АҚ атауы [өзгертілді](#).

19.02.2021	Трендтер (%)		
<b>KASE Индексі</b>	2 956,63	3,4	5,7
<b>Өтімділіктің бірінші сыныбы</b>	Цена	Δ 7д	Δ 1м
<b>НАК Казатомпром</b>	9 195,0	14,1	17,6
<b>KAZ Minerals</b>	4 750,0	5,1	21,6
Аэрофлот	414,9	4,0	-0,6
Bank of America Corporation	14 314,5	3,3	1,5
<b>Народный банк</b>	141,4	2,5	3,9
Газпром	1 274,6	2,0	-0,1
<b>Банк ЦентрКредит</b>	211,2	2,0	0,1
<b>КазТрансОйл</b>	1 017,0	1,4	-1,7
Сбербанк	1 501,4	1,0	-4,1
<b>Казакхтелеком</b>	26 889,0	0,6	3,1
<b>KEGOC</b>	1 684,9	0,0	-0,9
Казакхтелеком, прив. акции	13 000,0	0,0	1,6
Банк ВТБ	0,2	0,0	-4,5
<b>Kcell</b>	2 498,0	-0,5	-11,7
Freedom Holding Corp.	23 830,8	-3,5	7,8

Анықтама: жасыл түспен индекстік акциялар белгіленген

KASE Индексі 3,4% өсіп, 2 956,63 нүктені құрады. Индекстік акциялар арасында мәмілелердің көп саны Халық банкі жай акцияларымен жасалды – 1178 мәміле (30,6% жалпы үлесінен). Сауда-саттықтың ең үлкен көлемі KEGOC қағаздарына келді – 2,179 млрд теңге (жалпы үлесінен 75,8%).

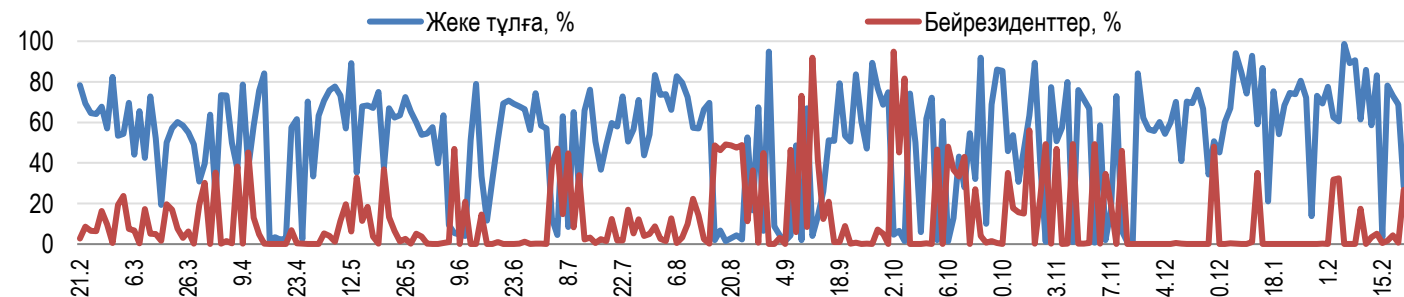
Индекс өсімінің басты драйвері Казатомпром жай акциялары болды, олар бір акцияға бағасы 14,1% көтеріліп, 9 195,00 теңгені құрады. Атом компаниясының баға белгілеулері ағымдағы жылы кезекті рет KASE -дегі бағасының максималды мәні айтарлықтай жаңарды. Лондон қор биржасында (LSE), сонымен қатар, компания ЖДҚ рекордты жаңартты – қағаз 8,8% дейін өсіп, \$22,20 құрады, ол 19 ақпандағы Ұлттық Банктің бағамы бойынша 9 234,31 теңгеге балама.

Екінші үздік нәтиже KAZ Minerals акцияларынан байқалады, олардың бағасына 5,1% қосылған. Компания акцияларына қолдау көрсететін бағасы 2012 жылдың қыркүйек айынан бастап, алғаш рет Лондон металлдар биржасында (LME) бір фунтқа \$3,9 дейін өскен мыс баға белгілеулері. Ол Орталық банк ынталандыруы аясында қндірістік сұранымның артуы мен қордың азаюы және жаппай вакцинациялау салдарынан экономиканың қалпына келтірілуі аясында орын алды. Өндірістің көлемін 25 ірі мыс өндірушілерден болжау биылғы жылы нарық айтарлықтай жетіспеушілікке тап болуы мүмкін, деп жазады Trading Economics.

KEGOC акцияларының бағасы есептік аптада өзгерген жоқ. Fitch Ratings халықаралық рейтинглік агенттігі "KEGOC" АҚ ұзақ мерзімді эмитент рейтингі дефолтын (ЭДР) шет елдік валютамен "BBB-" деңгейінде растады. Рейтинг бойынша болжам – "Тұрақты". Fitch талдаушылары KEGOC 2021–2024 жылдары орта есеппен 56 млрд теңге жақсы операциялық ақша ағымын генерациялауды жалғастыруды. Сонымен қатар, еркін ақша айналымы теріс нәтиже беруі мүмкін, бұл болжалды орташа жылдық мән шамамен 49 млрд. Теңгені құрайды және дивидендтерді төлеудің орташа коэффициенті сол кезеңде 89% құрайды, бұл қаржыландыру қажеттіліктерінің артуына алып келеді. 2021 жылы EBITDA көрсеткіші агенттіктің күтуі бойынша, төменгі таифке және нарық қуатының әсеріне байланысты шамамен 25% төмендейді.



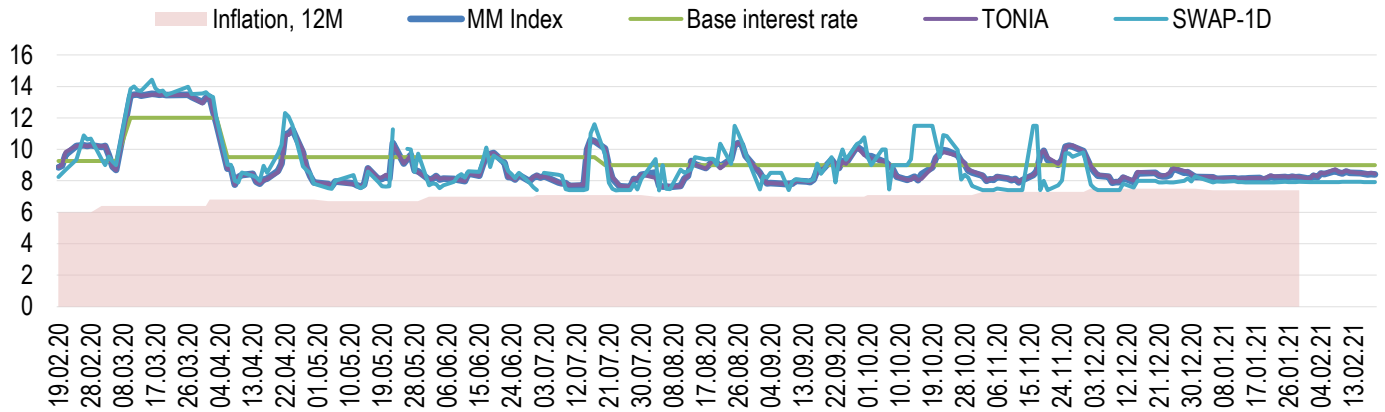
**Жеке тұлғалар мен бейрезиденттер үлесі**



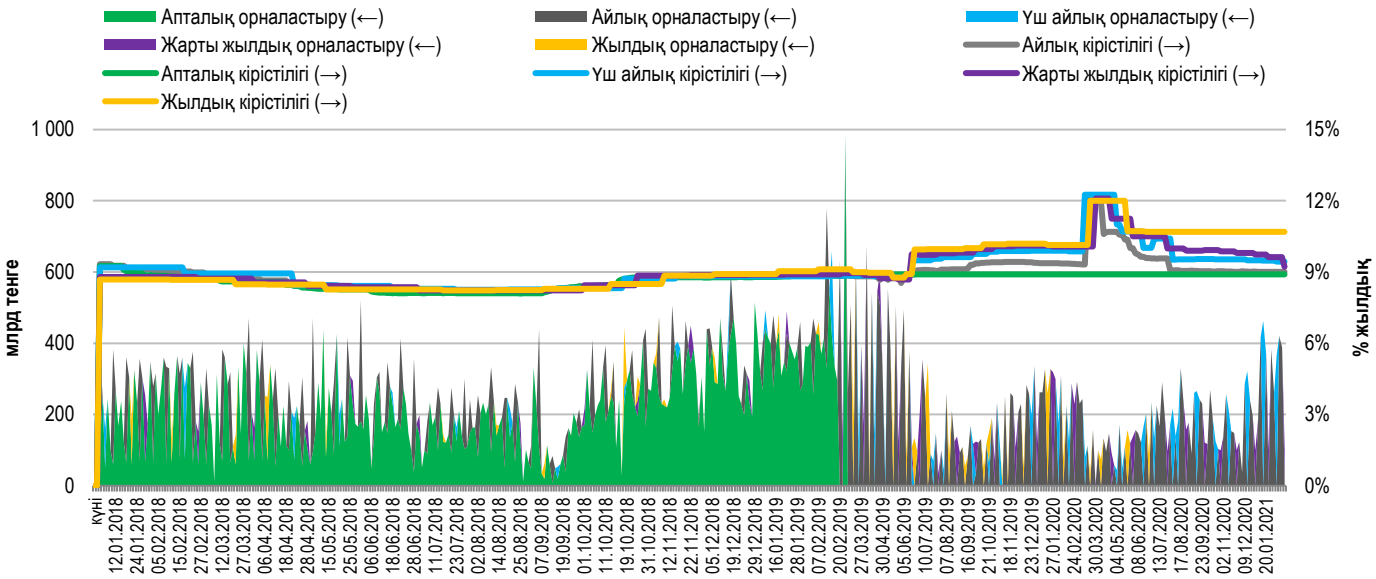


Мерзімі бір күндік мемлекеттік бағалы қағаздармен репо операцияларының кірістілігі бір аптада 12 б.н. артып, жылдық 8,44% құрады. АҚШ доллары кепілдігімен теңгені қарызға алу мөлшерлемесі 2 б.н төмендеп, жылдық 7,91% құрады. Бір күндік теңге өтімділігінің орташа көлемі бір аптада 2,1 трлн теңгені (өткен аптадағы сәйкес көрсеткішке +1,2%) құрады.

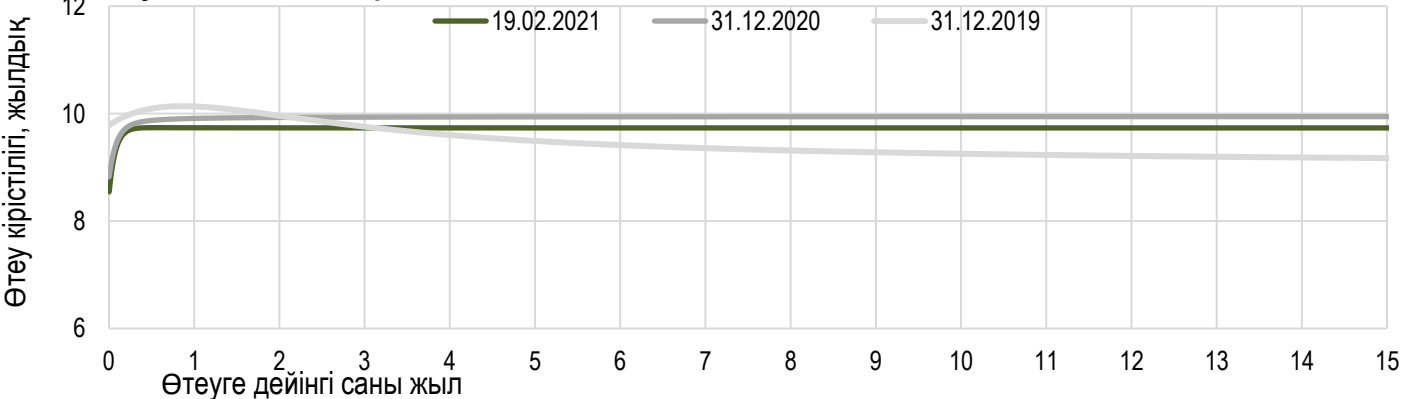
### Инфляция және пайыздық мөлшерлеме



### Основные параметры размещения нот НБРК



### Тәуекелсіз қысық кірістілігі





Апта қорытындысы бойынша теңге АҚШ долларына қатысты 0,89 (0,2%) теңгеге төмендеп, 417,97 теңгені құрады. Сауда-саттықтың жиынтық көлемі \$565,1 млн (алдыңғы аптаның сәйкес көрсеткішіне +22,7%). АҚШ долларын сату және сатып алу бойынша мәміленің жалпы саны 168 4құрады (алдыңғы аптаның сәйкес кезеңіне қарағанда +252). Максималды бағасы бір АҚШ долларына 418,60 теңге, минималды бағасы – 415,70 теңге.

Теңге бір жыл бұрын тіркелген, мұнай бағасының ең жоғарғы деңгейге секіруіне байланысты АҚШ долларына қатысты позициясын нығайтты. Сәрсенбі күні Brent алғаш рет 2020 жылдың 21 қаңтарынан бастап сауда-саттықты бір баррельге \$65 құрайды. Техастағы және басқа да АҚШ-тағы штаттардағы мұнай өндіруші бірқатар кәсіпорындардың қатты аязға байланысты жұмыстарының тоқтауы нарыққа қолдау көрсетті.

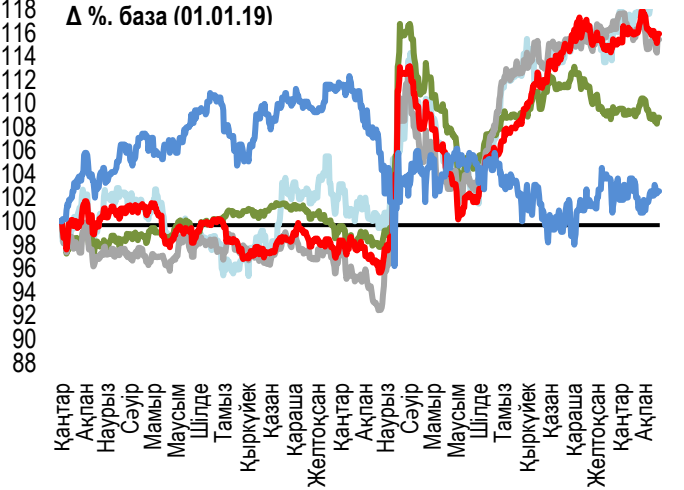
Brent және WTI эталондық маркалы мұнайлары бейсенбіде COVID-19 вакцинациясының жағандық науқанының қолдауымен әлемдік экономиканы қалпына келуге үміт артқан кезде 13 айдың ең жоғарғы деңгейіне жетті. Сонымен қатар, EIA, және API сияқты мәліметтердің көрсетуінше, сарапшылардың күткеніндей, өткен аптада шикі мұнай қоры АҚШ-та азайып кетті. Алайда, мұнай баға белгілеулері жұма күні төменге қарай түзетілді, өйткені ауа-райының жақсаруына орай АҚШ-қа жеткізілімнің кідіруіне байланысты қолдау факторлары әлсіреді.

Сонымен бірге, трейдерлер 4 наурызға жоспарланған келесі ОПЕК + кездесуін күтеді, онда картель сәуір айындағы мұнай өндірісіне квоталарды талқылайды деп күтілуде. Reuters-тің картельдегі дереккөздері мұнай өндіруші ұйым мен оның одақтастары бағаның қалпына келуіне байланысты сәуір айындағы кездесуде мұнай өндіруге қатысты шектеулерді азайту туралы шешім қабылдауы мүмкін деп мәлімдеді. Сонымен қатар өндірістің кез-келген өсуі қалыпты болады, өйткені өндірушілер пандемиямен күрестегі жаңа сәтсіздіктерден қорқады.

Brent наурыз айындағы мұнай фьючерсі құны ICE Futures лондон қор биржасында жұма күні бір баррельге \$62,91 (+0,8%) құрады. Мәскеу биржасында АҚШ долларының ресей рубіліне бағамы 74,1116 (+0,5%) дейін өсті.

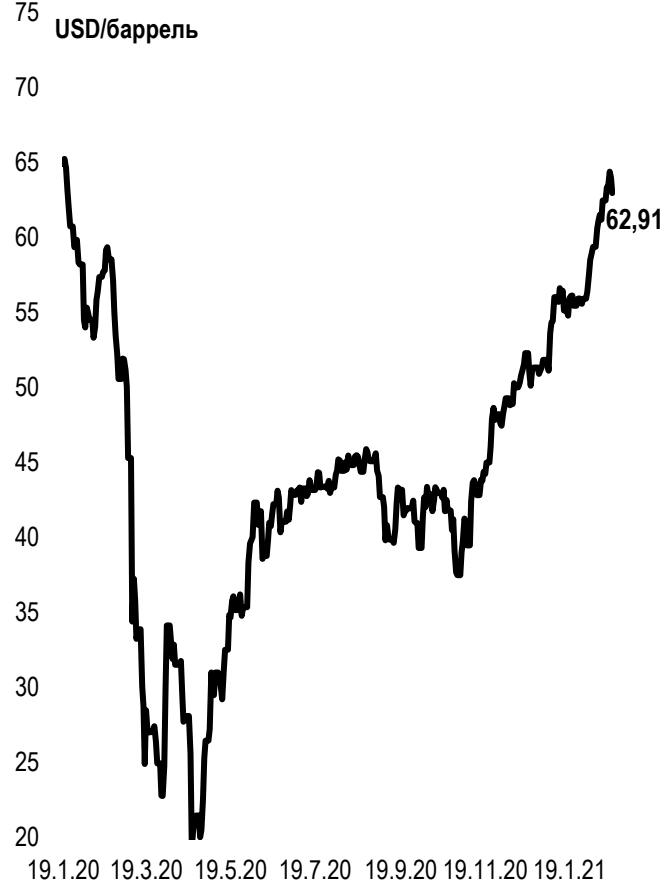
Ресей рублінің құны 0,0231 теңгеге (0,4%) төмендеп, 5,6498 теңгені құрады. Қытай юані 0,3362теңге (1,1%) до 64,7471 теңгені құрады.

**Шетел валюталарының бағамы динамикасы**



	Бағасы	Δ 7к, %	Δ 30к, %	Δ 2020, %
— GBPKZT	579,14	0,2	1,3	1,4
— USDKZT	415,96	-0,4	-1,0	-1,1
— EURKZT	502,19	-0,8	-1,4	-2,7
— CNYKZT	64,32	-0,6	-0,8	-0,3
— RUBKZT	5,65	-0,2	-0,9	0,0

**Brent мұнай құны**



Анықтама: Кесте мен сызба ҰБ арнайы нарық бағамы негізінде жасалған. ҰБ бағамы KASE бағамымен айырмашылығы болуы мүмкін.



Халықаралық индекстер

Шикізат нарығы

19.02.2021

Атауы	Мәні	Тренд %			Фьючерс	Атауы	Бағасы	Тренд %		
		7к	1а	1ж				7к	1а	1ж
S&P 500	3 906,71	-0,7	1,4	15,8	-0,7	Мұнай (Brent)	62,91	0,8	12,2	6,1
Dow Jones	31 494,32	0,1	1,0	7,8	0,1	Мұнай (WTI)	59,24	-0,4	11,3	10,2
PTC	1 472,33	0,7	-1,0	-4,1	0,9	Табиғи газ	3,07	5,4	20,9	59,8
ММВБ	2 285,53	0,0	0,0	0,0	0,9	Мыс	407,40	7,6	11,9	57,4
Hang Seng	30 644,73	1,6	2,3	11,0	1,3	Темір	1 160,00	0,4	-0,1	67,9
SS CSI 300	5 778,84	-0,5	5,5	39,4	-0,7	Алтын	1 784,25	-2,2	-4,7	10,4
Euro Stoxx 50	3 713,46	0,5	2,5	-2,9	0,7	Күміс	27,25	-0,3	5,8	48,8
FTSEuroFirst	4 133,00	1,4	2,0	-8,3	1,1	Астық	650,75	2,2	-2,5	16,2
FTSE 100	6 624,02	0,5	-1,7	-10,9	1,1					
KASE	2 956,63	3,4	5,7	24,2						

Экономикалық оқиғалар күнтізбесі

Валюта

Болжам

Алдыңғы

23.02	Тұтыну бағасы индексі (ТБИ) (ж/ж) (қаңтар)	EUR	0,9%	0,9%
24.02	Германия ІЖӨ (тоқсан/тоқсан) (4 т)	EUR	0,1%	0,1%
24.02	Шикі мұнай қоры	USD	-2,429M	-7,258M
25.02	ІЖӨ (тоқсан/тоқсан) (4 т)	USD	4,2%	4,0%
25.02	Жұмыссыздық бойынша жәрдемақы алуға алғашқы өтінімдер саны	USD	838K	861K
26.02	Федералдық бюджеті	USD		-430,0B

Анықтама: Күнтізбе KASE пікірі бойынша ағымдағы аптаның экономикалық неғұрлым маңызды оқиғалары

B – миллиард  
M – миллион  
K – мың

Қазақстанның макроэкономикалық статистикасы

Мәні

Күні

Жыл басына

Жылдық инфляция	7,1%	01.07.20	5,3%
ҚР ҰБ Жалпы халықаралық резервтері, млн USD	31 561	01.06.20	30 927
Қаржы базасы, млрд KZT	8 428,3	01.06.20	5 995,7
Қаржы массасы, млрд KZT	22 438,2	01.06.20	20 813,4

Қазақстанның несие рейтингі

Рейтинг

Күні

Алдыңғы

**S&P Global**

BBB-тұрақты

10.09.18

BBB-тұрақты

**MOODY'S**

Ваа3 тұрақты

26.07.17

Ваа3 -тұрақты

**FitchRatings**

BBB тұрақты

28.09.18

BBB тұрақты



## "Қазақстан қор биржасы" АҚ

**Мекен-жайы:** Қазақстан Республикасы,  
050040, Алматы қ., Байзақов 280 БЦ  
"Almaty Towers"

**Тел.:** +7 (727) 237 53 00



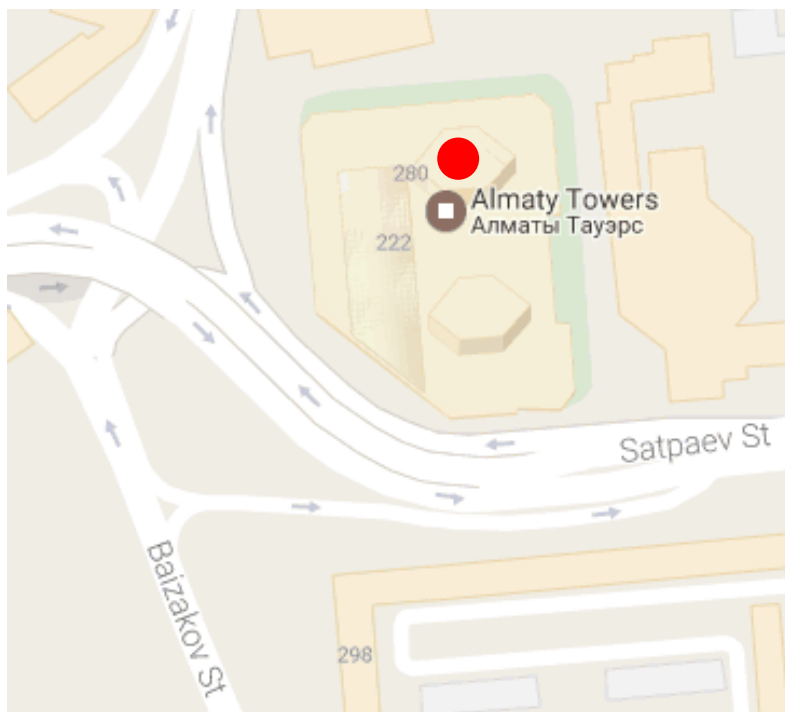
**Корпоративтік веб-сайт**



**Бізбен байланысыңыз**



**Листингілік компаниялардың  
корпоративтік оқиғалар  
күнтізбесі**



"Осы есетегі ақпараттар мен пікірлерді "Қазақстан қор биржасы" АҚ (әрі қарай - KASE) мамандары әзірледі, . KASE осы есебінде берілген ақпараттардың толық әрі дәл , дұрыс болуына кепілдік бермейді. KASE де, қызметкерлердің біреуі де осы есептің немесе онда ұсынылған мәліметтер мен талдауларың пайдалану нәтижесінде келген зиянға жауап бермейді . KASE осы есепті үнемі жаңартуға жауап бермейді, сондай-ақ осы есепті дайындаған сәттен бастап, барлық өзгерістер туралы хабарлауға жауап бермейді:

1. Қаржы құралдарына түсетін инвестициядан табыс көбінесе нарықтық және нарықтық емес факторлардан туындайды. Көбінесе, инвестордың нақты кірісіне пайыздық мөлшерлемелердің ауытқулары, салық төлеу нормалары, валюталық бағам қозғалысы, бағалы қағаздардың баға белгілеулерін, нарықтық индекстердің, компанияның өндірістік және қаржылық көрсеткіштерін өзгерту, сондай-ақ басқа факторлар;
2. Өткен қорытындылар болашақтағы көрсеткіштердің қандай болатынын үнемі көрсете бермейді. Сонымен қатар, болашақтағы нәтижелер бағасы орындалмайтын ұйғарымдарға негізделген. Кез келген инвестиция мен кірістің құны төмендеуі немесе жоғарылауы мүмкін, оның нәтижесінде инвесторлар барлық инвестицияланған соманы кері ала алмайды. Инвестициялар үшін жалпыға танымал нарық боламын жағдайда инвесторлар түрлі қиындықтарға кездеседі, мәселен олардың сатылуы немесе олардың тәуекелімен байланысты оның құны туралы сенімді ақпарат алудан бастап;
3. Есеп жеке қаржы ерекшеліктер мен оны алатын тұлғалардың мақсатын ескермей жасалған

KASE инвесторларға қандай да бір инвестициялар мен стратегиялардың мақсаттылығын бағалауды ұсынады және қаржы кеңесшілерінің қызметін пайдалануға шақырады.

Есеп берудің барлық құқықтары KASE тиесілі. Осы талдау материалын тарату және/немесе толық өндіру KASE жазбаша келісімінсіз жүзеге асырылады.