

24–28 Тамыз, 2020

KASE ОҚИҒАЛАРЫ

- ▲ KASE сауда-саттық және мәліметтертер қорында "Байтерек девелопмент" АҚ облигациялары бойынша эмитентті ауыстыру жүзеге [асырылды](#).
- ▲ KASE "Алғашқы орналастру қоры" ЖҮЙК RU000A101NK4 үлеспұлдарының сауда-саттық кодын RU_UKVZpr – дан RU_UKFFipr –ға [ауыстырды](#).
- ▲ "Аграрлық несие корпорациясы" АҚ [KZ2C00006922](#) (AGKb14) облигациялары, Еуразиялық даму банкі [KZ2D00006939](#) (EABRb12) облигациялары, Атырау облысының жергілікті атқарушы органдарының [KZMJ00000867](#) (ARK024_086) облигациялары KASE ресми тізіміне енгізілді.
- ▲ "Шұбаркөл Премиум" АҚ KZ1C00001445 (SHUP) жай акциялары KASE балама сауда-саттық алаңының "акциялар" санатынан KASE ресми тізімінің негізгі алаңынан "стандарт" санатына [ауыстырылды](#).
- ▲ Қазақстан қор биржасында "ОнлайнКазФинанс Микроқаржы ұйымы" АҚ [KZ2P00006877](#) (MFOkб1) облигациялары және Еуропа қайта құру және даму банкі [XS2214305737](#) (EBRDe11) облигациялары бойынша сауда-саттықтар ашылады.
- ▲ Еуропалық қайта құру және даму банкі XS2214305737 (EBRDe11) халықаралық облигациялары және "Қазақстан Ипотекалық Компаниясы" Ипотекалық ұйымы" АҚ KZ2C00003333 (KZIKb27) облигациялары Т+ тізімі және Т+ қамтамасыз ету тізіміне [енгізілді](#).
- ▲ Еуропалық қайта құру және даму банкінің XS2214305737 (EBRDe11) халықаралық облигациялары ОК-сыз МБҚ қоржынына кіретін, бағалы қағаздар тізіміне [енгізілді](#).
- ▲ Маркет-мейкерлер қызметінің ережелеріне енгізілген толықтырулар қолданысқа [енгізілді](#).

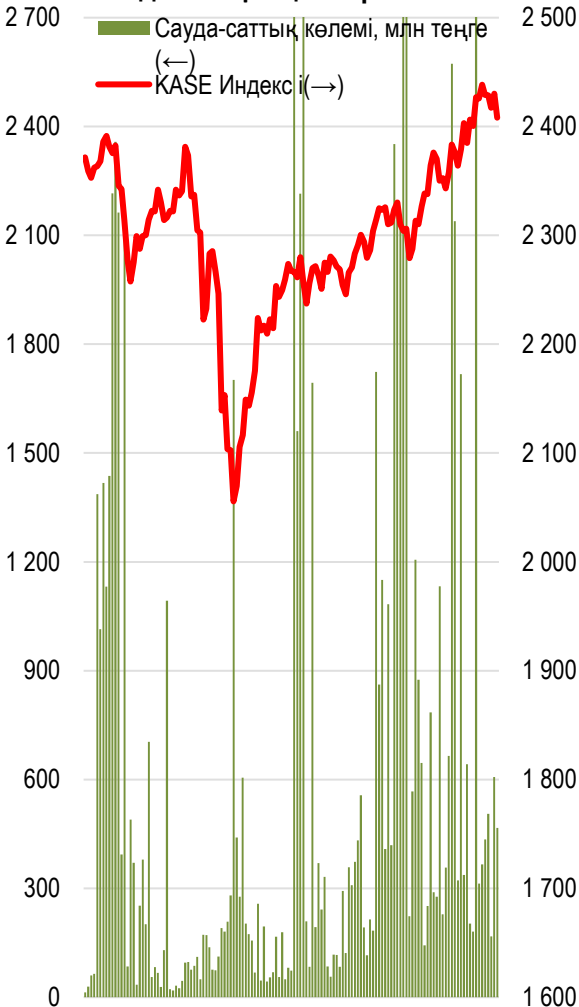
ЭМИТЕНТТЕРДІҢ ЖАҢАЛЫҚТАРЫ МЕН АНОНСТАР

- ▲ Қаржы министрлігі Қазақстан қор биржасында өзінің MEYKAM-300 ([KZKD00000857](#)) үшінші шығарылымын жылдық 10,56% -бен, MEYKAM-108 ([KZKD00001087](#)) 13-ші шығарылымын жылдық 10,45% -бен, MEYKAM-216 ([KZKD00000972](#)) бірінші шығарылымын жылдық 10,53%-бен, MEYKAM-168 ([KZKD00000949](#)) үшінші шығарылымын жылдық 10,50%-бен орналастыру арқылы 155,0 млрд теңге тартты.
- ▲ Атырау облысының әкімдігі Қазақстан қор биржасында өзінің KZMJ00000867 (ARK024_086) облигацияларын орналастырып, 3,0 млрд теңге [қаржы тартты](#).
- ▲ "Аграрлық несие корпорациясы" АҚ Қазақстан қор биржасында KZ2C00006922 (AGKb14) облигацияларын жылдық 10,7500 % орналастырып, 30,5 млрд теңге [тартты](#).
- ▲ Қазақстан қор биржасында Еуразиялық қайта құру және даму банкі KZ2D00006939 (EABRb12) облигациясын жылдық 11,0 %-бен орналастырып, 40,0 млрд теңге [қаржы тартты](#).
- ▲ "ҚазМұнайГаз" Ұлттық компаниясы" АҚ 2019 жылға KZ1C00001122 (KMGZ) жай акциялары бойынша дивиденд [теледі](#).
- ▲ "ҚазАгроҚаржы" АҚ өзінің жай акциялары бойынша 2019 жылға дивиденд [теледі](#).
- ▲ "Самұрық-Қазына" Ұлттық әл-ауқат қоры" АҚ 2019 жылға өзінің жай акциялары бойынша дивиденд [теледі](#).
- ▲ "Қазмұнайгаз" Ұлттық Компаниясы" АҚ 2020 жылдың бірінші тоқсанына өндірістік есебі туралы [хабарлады](#).
- ▲ Tethys Petroleum Limited компаниясы 2020 жылдың бірінші тоқсанына және екінші тоқсанына аралық қорытындысын [ұсынды](#).

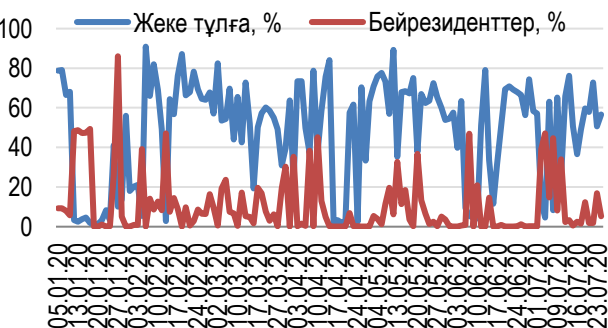


Апта қорытындысы бойынша KASE Индексі 1,8% дейін өсіп, 2 475,71 нүктені құрады. Индекстік акциялар арасындағы мәмілелердің көпшілігі Халық банкінің жай ацияларымен жасалды – 999 мәміле. Сауда-саттықтың ең көп көлемі Kcell қағаздарына келді – 3,8 млрд теңге (78% бір аптадағы жиынтық көлемінен).

KASE Индексінің акциялары



Жеке тұлғалар мен бейрезиденттер үлесі



28.08.2020

Трендтер (%)

KASE Индексі	2 475,71	1,7	1,8
Өтімділіктің бірінші сыныбы	Цена	Δ 7д	Δ 1м
Народный банк	120,5	5,7	4,2
KAZ Minerals	3 089,0	4,6	9,7
Freedom Holding Corp.	9 850,0	3,5	17,7
Bank of America Corporation	11 025,0	3,3	7,0
КазТрансОйл	810,5	1,8	1,2
Казхателеком, прив. акции	12 300,0	0,5	-1,6
НАК Казатомпром	6 100,0	0,5	1,7
Аэрофлот	471,4	0,3	-6,4
Казхателеком	26 500,0	0,0	-1,1
Kcell	2 525,0	0,0	0,2
Банк ВТБ	0,2	0,0	-4,5
Банк ЦентрКредит	228,2	-0,5	-0,4
KEGOC	1 704,9	-0,6	0,3
Сбербанк	1 287,6	-3,8	2,0
Газпром	1 050,0	-7,2	-5,3

Анықтама: жасыл түспен индекстік акциялар белгіленген

Сегіз индекстік қоржынның бесеуі сауда-саттық аптасын жасыл аймақта аяқтады. Индекс өсімінің басты драйвері Халық банкінің жай акциялары болды, олардың бағасы 5,7% дейін өсіп, 120,50 теңгені құрады. Осы аптада оқшауланған нарықтағы акциялардың құны KASE сауда-саттығы жабылу сәтінде \$11,68 дейін өскен, 28 тамыздағы Ұлттық банктің ресми бағамы бойынша бір акцияға 122,49 теңгеге теңестірілген, LSE–де банктің ЖДҚ-мен теңестіруге тырысты.

Екінші үздік нәтиже бір апта бойы мыстың баға белгілеуінің оң динамикасы аясында өскен, KAZ Minerals қағаздарында тіркелген. Бір акцияның құны 4,7% до 3 089,00 теңгеге өсіп, 2020 жылға максималды мәнін жаңартты. LSE-де мұнай өндіру компаниясының акциясы KASE сауда-саттық жабылу сәтінде 579,60 британ пенсі деңгейінде сатылды (28 тамыздағы Ұлттық банктің ресми бағамы бойынша), өткен жұмадағы жабылу бағасына қарағанда 4,5% қымбаттады.

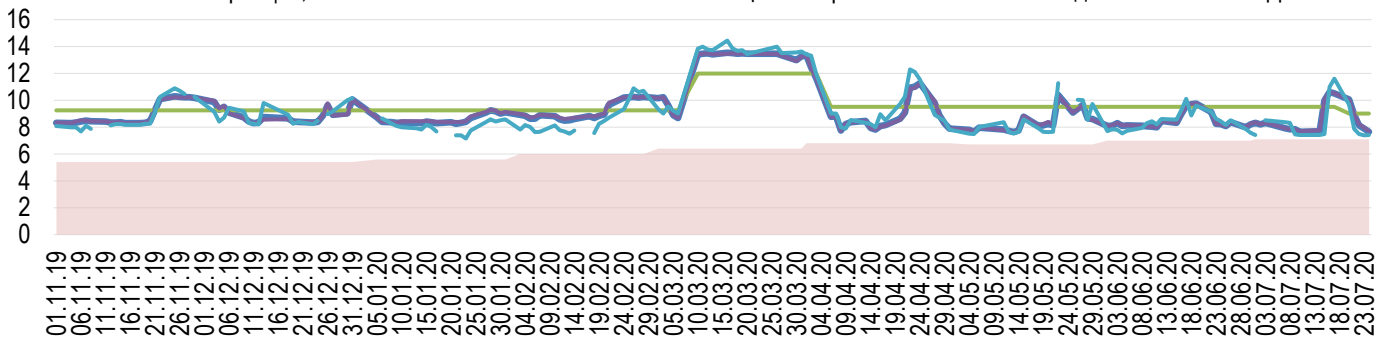
2020 жылдың бірінші жартыжылдығына жарияланған қаржылық есептілік аясында "КазТрансОйл" АҚ жай акциясы 1,7% дейін қымбаттап, 810,50 теңгені құрады. "КазТрансОйл" АҚ шоғырландырылған таза табысы 2020 жылдың қаңтар-шілде айларында 38,2 млрд теңгені құрады, ол өткен жылдың сәйкес кезеңімен салыстырғанда 12,9% артық. Сондай-ақ, осы аптада 2020 жылдың бірінші жартыжылдығына "Батумский нефтяной терминал" АБӨ компаниялар тобының өндірістік нәтижелері белгілі болды (қатысу үлесі 100% "КазТрансОйл" АҚ тиесілі), жүк тасымалдаудың жалпы көлемі 18% дейін артып, 3 мың тоннаны құрады. Сонымен қатар, 2020 жылдың бірінші жартыжылдығына Түркіменстанда мұнай өңдеу заводында жүргізілген жөндеу жұмыстарына қатысты және коронавирус пандемиясы аясында ашық түсті мұнай өнімдеріне сұраным төмендегендіктен, мұнай және мұнай өнімдерін тасымалдау көлемі 16% дейін төмендеп, 409 мың тоннаны құрады.



Аптаның басында экспорттерлердің бюджетке салық төлеуі артуы қаржы нарығы мөлшерлемесін жоғары көтерді, базалық мөлшерлемесі алдыңғы төмендеуге дейін қадағаланған бір айдағы деңгейден де жоғары деңгейге көтерілді. Аптынң соңында мөлшерлеме базалық мөлшерлеме деңгейіне жақын шоғырландырылды. Мерзімі бір күндік мемлекеттік бағалы қағаздармен репо операцияларының кірістілігі 80 б.н. деңгейіне дейін артып, жылдық 9,59% құрады. АШ доллары кепілдігімен теңгені қарызға алу мөлшерлемесі 62 б.н. дейін азайып, жылдық 9,73% құрады. Бір күндік теңгелік өтімділікті қарызға алудың орташа көлемі бір аптада 277,8 млрд теңгені құрады (өткен аптадағы сәйкес көрсеткішке қарағанда +55,2%).

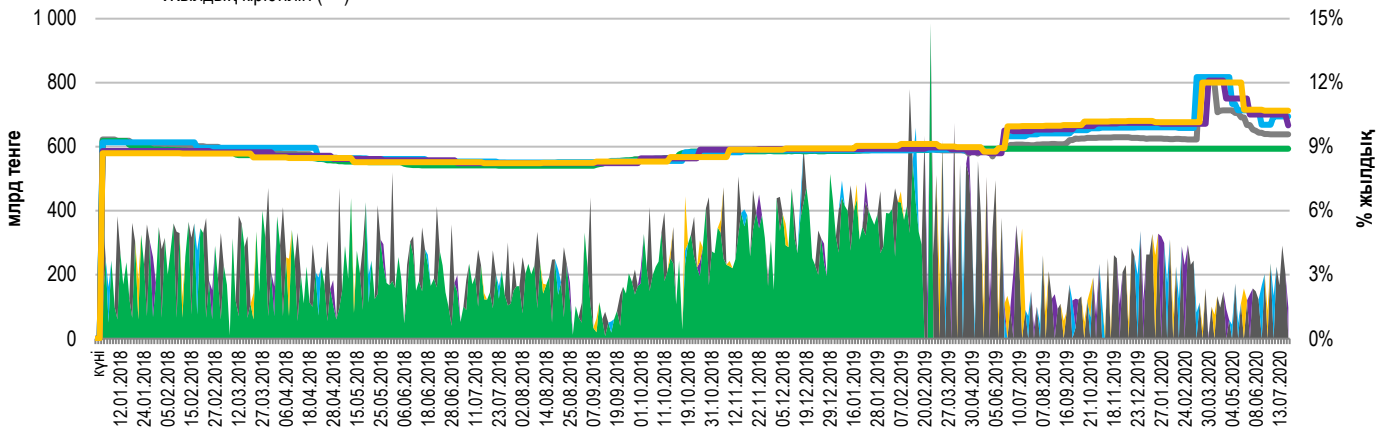
Инфляция және пайыздық мөлшерлеме

Инфляция, 12М MM Index Базалық мөлшерлеме Repo-1д Своп-1д



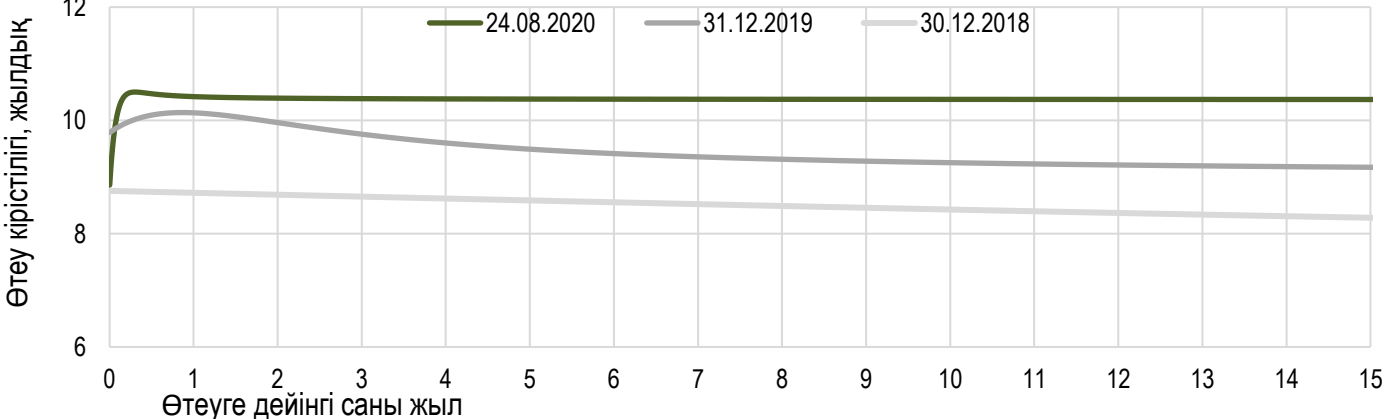
Основные параметры размещения нот НБРК

Апталық орналастыру (←) Айлық орналастыру (←) Үш айлық орналастыру (←)
 Жарты жылдық орналастыру (←) Жылдық орналастыру (←) Айлық кірістілігі (→)
 Апталық кірістілігі (→) Үш айлық кірістілігі (→) Жарты жылдық кірістілігі (→)
 Жылдық кірістілігі (→)



Тәуекелсіз қысық кірістілігі

24.08.2020 31.12.2019 30.12.2018





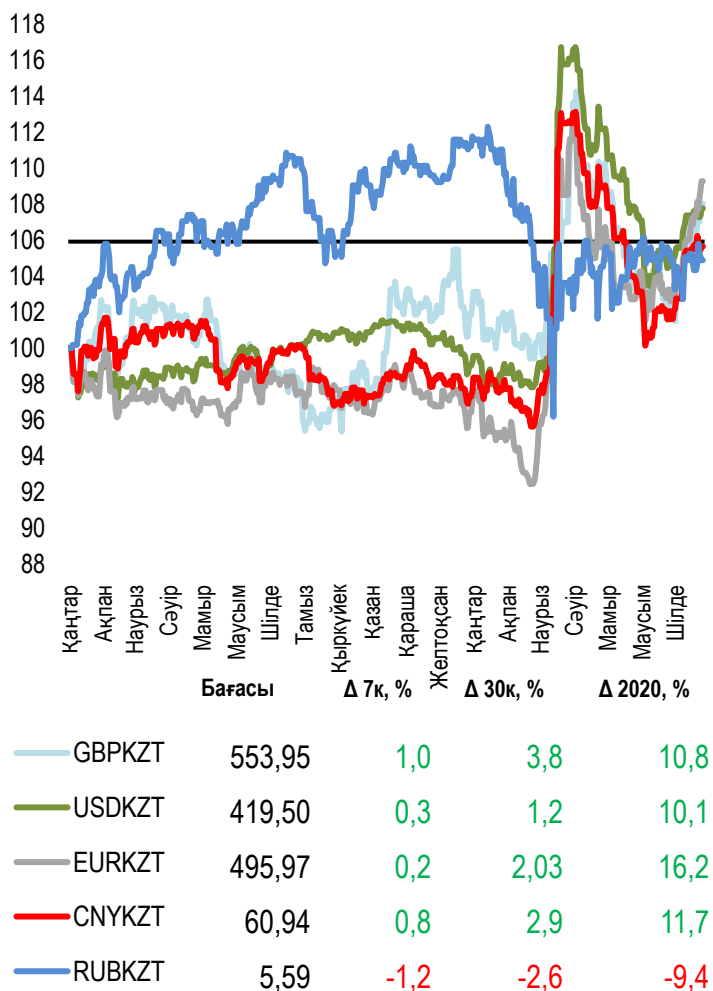
Апта қорытындысы бойынша теңге АҚШ долларына қатысты позициясын 1,49 теңгеге азайып, 420,11 теңгені құрады. Бір аптада сауда-сатықтың жиынтық көлемі \$594,1 млн (өткен аптадағы ұқсас көрсеткіштен +22,6% артық). АҚШ долларын сату және сатып алу бойынша мәмілелердің жалпы саны 2 182 (өткен аптадағы көрсеткішке қарағанда +208). Максималды бағасы бір АҚШ долларына 420,30 теңге, минималды – 417,70 теңге.

АҚШ долларының теңгеге қатысты бағамы США 0,4% өсті. Теңгенің әлсіреуі ресей рубліне қатысты АҚШ долларының бағамы өсуі аясында болды, Мәскеу биржасында Нұр-Сұлтан қаласы уақыты бойынша сағат 15:00-де 74,4599 рубльді құрады. Қымбаттаған мұнай бағасы ұлттық валютаның шет елдік валютаға қатысты нығаюына айтарлықтай қодау көрсете алмады. Нұр-Сұлтан қаласы уақыты бойынша сағат 15:00-де Brent маркалы қазан айындағы фьючерсі апта қорытындысы бойынша плюспен жабылу мүмкіндігі бола тұра, бір баррельге \$45,44 құрады. Апта бойы мұнай бағасына қолдау көрсеткен АҚШ-тағы Мексика бұғазында америка мұнай газ компанияларының 90% төтенше жағдайға байланысты жұмыстарын тоқтатуға мәжбүр болды. Тағы бір қолдау факторы ретінде АҚШ-тағы мұнайдың коммерциялық қоры туралы мәліметтер болды, 23 тамызға аяқталған бір аптада 4,7 млн баррельден – 507,8 млн баррельге дейін азайғаны белгілі болды.

Ресей рублінің құны 0,0422 теңгеге дейін төмендеп, 5,6348 теңгені құрады. Еуро теңгеге қарағанда 2,86 теңгеге арзандап, 494,84 теңгені құрады. Қытай юаны 0,4749 теңгеге қымбаттап, 61,1449 теңгені құрады.

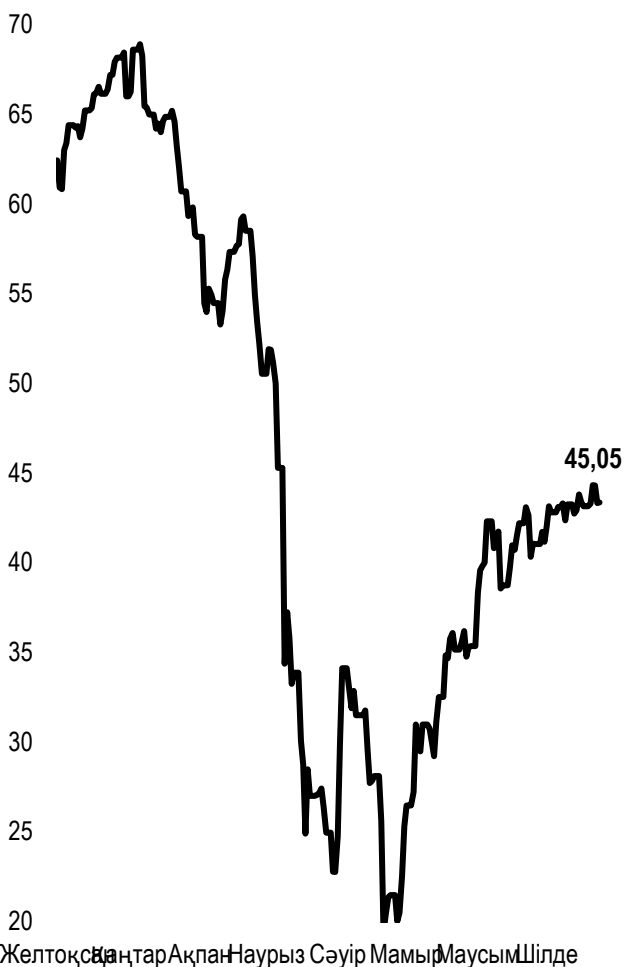
Шетел валюталарының бағамы динамикасы

Δ %, база (01.01.18)



Brent мұнай құны

75 USD/баррель



Анықтама: Кесте мен сызба ҰБ арнайы нарық бағамы негізінде жасалған. ҰБ бағамы KASE бағамымен айырмашылығы болуы мүмкін.



Халықаралық индекстер

Шикізат нарығы

28.08.2020

Атауы	Мәні	Тренд %			Фьючерс 7к	Атауы	Бағасы	Тренд %		
		7к	1а	1ж				7к	1а	1ж
S&P 500	3 508,01	2,2	7,7	19,9	3,3	Мұнай	45,05	-0,2	3,0	-26,2
Dow Jones	28 653,87	1,2	8,0	8,7	2,7		42,97	0,8	4,1	-24,2
PTC	1 265,62	-1,2	0,0	-1,5	0,4	Табиғи газ	2,66	5,7	43,3	15,7
MMBB	2 285,53	0,0	0,0	0,0	0,4	Мыс	299,50	2,3	3,1	17,0
Hang Seng	25 422,06	-0,5	2,2	-1,1	1,2	Темір	918,50	0,1	5,9	31,0
SS CSI 300	4 844,27	1,9	3,5	27,8	3,2	Алтын	1 964,83	1,9	0,2	28,5
Euro Stoxx 50	3 315,54	-0,5	0,5	-2,8	1,9	Күміс	27,61	3,8	13,7	52,0
FTSEuroFirst	3 647,00	-0,8	-0,8	-9,8	1,2	Астық	539,25	3,6	1,2	14,8
FTSE 100	5 963,57	-2,3	-2,7	-17,0	-0,5					
KASE	2 475,71	1,7	1,8	13,9						

Экономикалық оқиғалар күнтізбесі

Валюта

Болжам

Алдыңғы

01.09	Қытай өндірістік секторындағы іскерлік белсенділік индексі (PMI) Caixin (тамыз)	CNY	52,6	52,8
01.09	Германия өндірістік секторындағы іскерлік белсенділік индексі (PMI) (тамыз)	EUR	53,0	51,0
01.09	Британиядағы өндірістік секторындағы іскерлік белсенділік индексі (PMI) (тамыз)	GBP	55,3	53,3
01.09	АҚШ өндірістік секторындағы іскерлік белсенділік индексі (PMI) ISM (тамыз)	USD	54,5	54,2
02.09	АҚШ-тағы шикі мұнай қоры	USD	-1,950M	-4,689M
03.09	АҚШ-та жұмыссыздық бойынша жәрдемақы алуға алғашқы өтінім беру саны	USD	950K	1.106K
04.09	АҚШ-та жұмыссыздық деңгейі (тамыз)	USD	9,8%	10,2%

Анықтама: Күнтізбе KASE пікірі бойынша ағымдағы аптаның экономикалық неғұрлым маңызды оқиғалары.

Қазақстанның макроэкономикалық статистикасы

Мәні

Күні

В – миллиард
М – миллион
К – жыл басына

Жылдық инфляция	7,1%	01.07.20	5,3 %
ҚР ҰБ Жалпы халықаралық резервтері, млн USD	31 561	01.06.20	30 927
Қаржы базасы, млрд KZT	8 428,3	01.06.20	5 995,7
Қаржы массасы, млрд KZT	22 438,2	01.06.20	20 813,4

Қазақстанның несие рейтингі

Рейтинг

Күні

Алдыңғы

S&P Global

BBB-тұрақты

10.09.18

BBB-тұрақты

MOODY'S

Вaa3 тұрақты

26.07.17

Вaa3 -тұрақты

FitchRatings

BBB тұрақты

28.09.18

BBB тұрақты



"Қазақстан қор биржасы" АҚ

Мекен-жайы: Қазақстан Республикасы,
050040, Алматы қ., Байзақов 280 БЦ
"Almaty Towers"

Тел.: 8 (727) 237 53 00



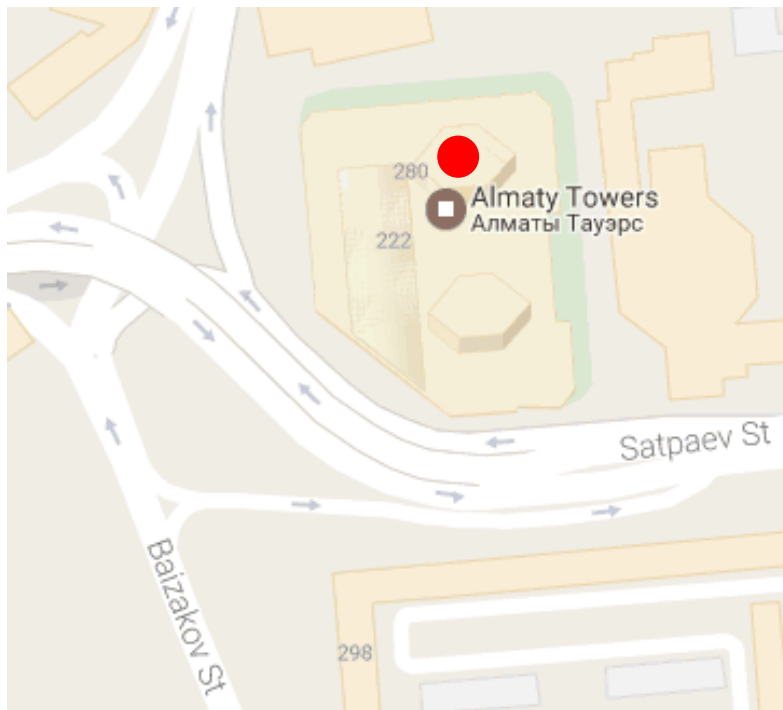
Корпоративтік веб-сайт



Бізбен байланысыңыз



**Листингілік компаниялардың
корпоративтік оқиғалар
күнтізбесі**



"Осы есетегі ақпараттар мен пікірлерді "Қазақстан қор биржасы" АҚ (әрі қарай - KASE) мамандары әзірледі, . KASE осы есебінде берілген ақпараттардың толық әрі дәл , дұрыс болуына кепілдік бермейді. KASE де, қызметкерлердің біреуі де осы есептің немесе онда ұсынылған мәліметтер мен талдауларың пайдалану нәтижесінде келген зиянға жауап бермейді . KASE осы есепті үнемі жаңартуға жауап бермейді, сондай-ақ осы есепті дайындаған сәттен бастап, барлық өзгерістер туралы хабарлауға жауап бермейді:

1. Қаржы құралдарына түсетін инвестициядан табыс көбінесе нарықтық және нарықтық емес факторлардан туындайды. Көбінесе, инвестордың нақты кірісіне пайыздық мөлшерлемелердің ауытқулары, салық төлеу нормалары, валюталық бағам қозғалысы, бағалы қағаздардың баға белгілеулерін, нарықтық индекстердің, компанияның өндірістік және қаржылық көрсеткіштерін өзгерту, сондай-ақ басқа факторлар;
2. Өткен қорытындылар болашақтағы көрсеткіштердің қандай болатынын үнемі көрсете бермейді. Сонымен қатар, болашақтағы нәтижелер бағасы орындалмайтын ұйғарымдарға негізделген. Кез келген инвестиция мен кірістің құны төмендеуі немесе жоғарылауы мүмкін, оның нәтижесінде инвесторлар барлық инвестицияланған соманы кері ала алмайды. Инвестициялар үшін жалпыға танымал нарық боламын жағдайда инвесторлар түрлі қиындықтарға кездеседі, мәселен олардың сатылуы немесе олардың тәуекелімен байланысты оның құны туралы сенімді ақпарат алудан бастап;
3. Есеп жеке қаржы ерекшеліктер мен оны алатын тұлғалардың мақсатын ескермей жасалған

KASE инвесторларға қандай да бір инвестициялар мен стратегиялардың мақсаттылығын бағалауды ұсынады және қаржы кеңесшілерінің қызметін пайдалануға шақырады.

Есеп берудің барлық құқықтары KASE тиесілі. Осы талдау материалын тарату және/немесе толық өндіру KASE жазбаша келісімінсіз жүзеге асырылады.