

# KASE

## АПТАЛЫҒЫ

24–28 Ақпан,  
2020

### KASE ОҚИҒАЛАРЫ

- ▲ KASE "Фридом Финанс" АҚ басқаруындағы "Fixed Income" ЖЗИҚ KZPF00000082 (ASYL\_or) үлесінің сауда-саттық кодын [өзгертті](#).
- ▲ "Казкоммерц Секьюритиз" АҚ ( "Казкоммерцбанк" Еншілес ұйымы АҚ) Қазақстан қор биржасында "Қазақстан даму Банкі" АҚ XS2106835262 (BRKZe10) халықаралық облигациялары бойынша маркет-мейкер мәртебесі [берілді](#).
- ▲ Нұр-Сұлтан жергілікті атқарушы органының KZZJ00000060 (ASK024\_006) облигациялары KASE ресми тізімінің "Мемлекеттік бағалы қағаздар" секторына [енгізілді](#).
- ▲ KASE қайталама нарығы секторында "Қазақстан даму Банкі" АҚ XS2106835262 (BRKZe10) халықаралық облигацияларымен сауда-саттық [ашылды](#).
- ▲ Листингтік ережелерге түзетулер қолданысқа енгізілді.
- ▲ Клирингтік қатысушылар туралы қағида және Биржалық қызметті жүзеге асыру ережесіне түзетулер енгізілді.
- ▲ 2020 жылдың наурыз айына бірінші, екінші және үшінші сыныпты бағалы қағаздардың тізімі [қалыптастырылды](#).
- ▲ KASE 2019 жылдың қорытындысы бойынша ерекшеленген [биржа мүшелерін](#), [листингтік компанияларды](#) және [БАҚ белсенді](#) өкілдерін марапаттады.

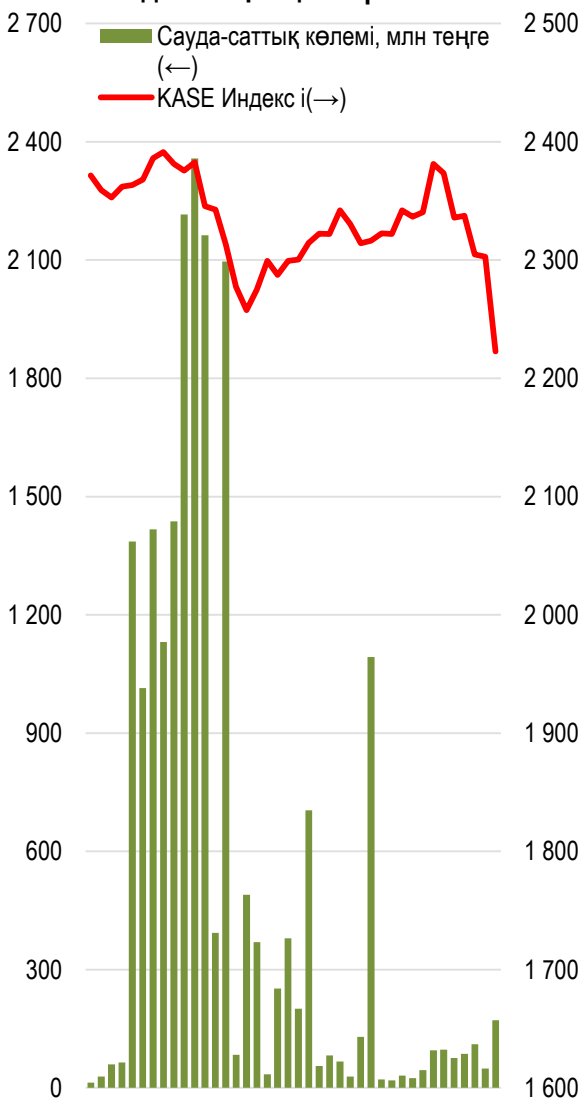
### ЭМИТЕНТТЕРДІҢ ЖАҢАЛЫҚТАРЫ МЕН АНОНСТАР

- ▲ Қазақстан қор биржасында Қаржы министрлігі [бес](#) және [18](#) жылдық облигациялардың бес шығарылымын жылдық 9,6500 және сәйкесінше 9,5000 % орналастыра отырып, 12,7 млрд теңге тартты.
- ▲ Нұр-Сұлтан қаласының әкімдігі Қазақстан қор биржасында екі жылдық KZZJ00000060 (ASK024\_006) облигацияларын орналастыра отырып, 10,0 млрд теңге [тартты](#).
- ▲ "Қазақстан тұрақтылық қоры" KZ2C00006484 (BASPb8) облигацияларын өтеу кірістілігі жылдық 10,70 % орналастыра отырып, Қазақстан қор биржасында 13,4 млрд теңге [тартты](#).
- ▲ 18 наурызда "Қазақстан Халық жинақ банкі" АҚ [KZ2C00002855](#) (HSBKb18) және [KZ2C00003077](#) (HSBKb19) облигацияларын ұстаушылардың жалпы жиналысы өтеді.
- ▲ Moody's Investors Service рейтингтік агенттігі "Исткомтранс" ЖШС компаниясының рейтингтік бағасын және оның XS0918292151 (ECTRe1) халықаралық облигацияларының рейтингін "B3" деңгейінде [растады](#), болжам "Тұрақты" деңгейінен "Позитивті" деңгейіне ауыстырылды.
- ▲ KAZ Minerals PLC Компаниясы (Біріккен Корольдігі) 2019 жылға және 2019 жылдың төртінші тоқсанына өндірістік есебін [ұсынды](#).



Қор нарығы жаһандық экономиканың баяулану тәуекеліне байланысты түзелуді жалғастыруда. KASE Индексі бір аптада жеті пайызға дейін жоғалтты (-6,8%).

### KASE Индексінің акциялары



28.02.2020

Трендтер (%)

KASE Индексі	2 222.60	-6.4	-3.3
<b>Өтімділіктің бірінші сыныбы</b>	<b>Цена</b>	<b>Δ 7д</b>	<b>Δ 1м</b>
Газпром	1 595.0	17.3	13.6
KEGOC	1 606.9	1.8	0.6
Банк ЦентрКредит	237.0	0.0	0.3
Xcell	2 271.9	-1.2	-4.3
КазТрансОйл	974.4	-4.7	-2.6
НАК Казатомпром	4 865.0	-6.0	-0.7
Freedom Holding Corp.	5 850.1	-6.4	1.7
Казхателеком	23 501.0	-7.1	-7.1
Сбербанк	1 372.2	-7.8	-12.4
Народный банк	142.8	-10.2	5.7
KAZ Minerals	2 111.5	-15.0	-6.2

Анықтама: жасыл түспен индекстік акциялар белгіленген

Мәскеу биржасының және кең америкалық нарықтың SP500 баға индексі төмендеуі бір аптада он пайызды құрады.

Осы аптада индекстік себеттің акциялары осы аптада жалпы сатылымдардың қысымын байқады. Нарықтың құлдырауы ЦентрКредит Банкі жай акцияларына ықпал етіп, апта қорытындысы бойынша 237 теңге деңгейінде қалды. KAZ Minerals жай акциялары құлдырап, барлық индекстік қағаздар арасында макро конъюнктураға сезімталдық білдірді. Мыс өндірушілер акциялары 2019 жылдың қазан айынан бастап, 15% дейін төмендеп, 2 111,50 теңгені құрады. Акциялар жаһандық экономика құлдырауы аясында және мұнай мен мысқа деген сұраныстың төмендеуінен орын алды.

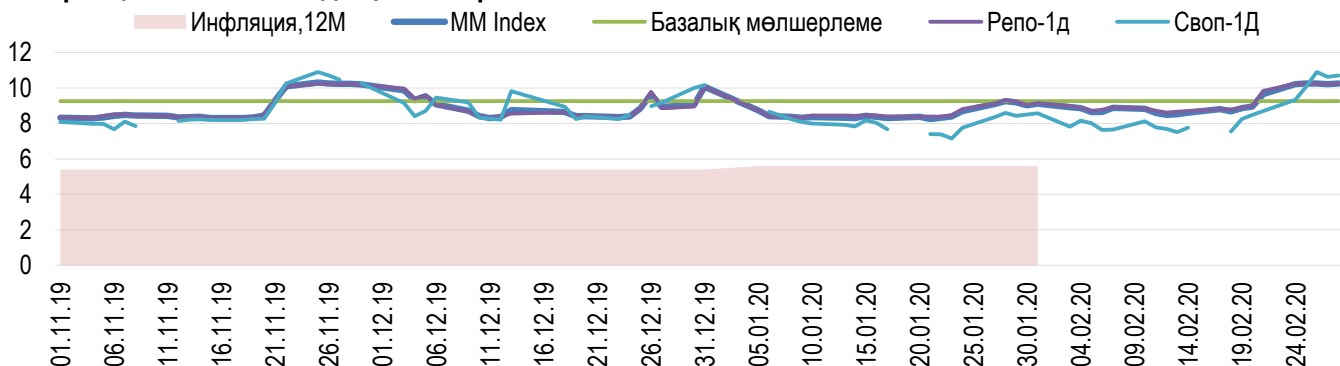
### Жеке тұлғалар мен бейрезиденттер үлесі



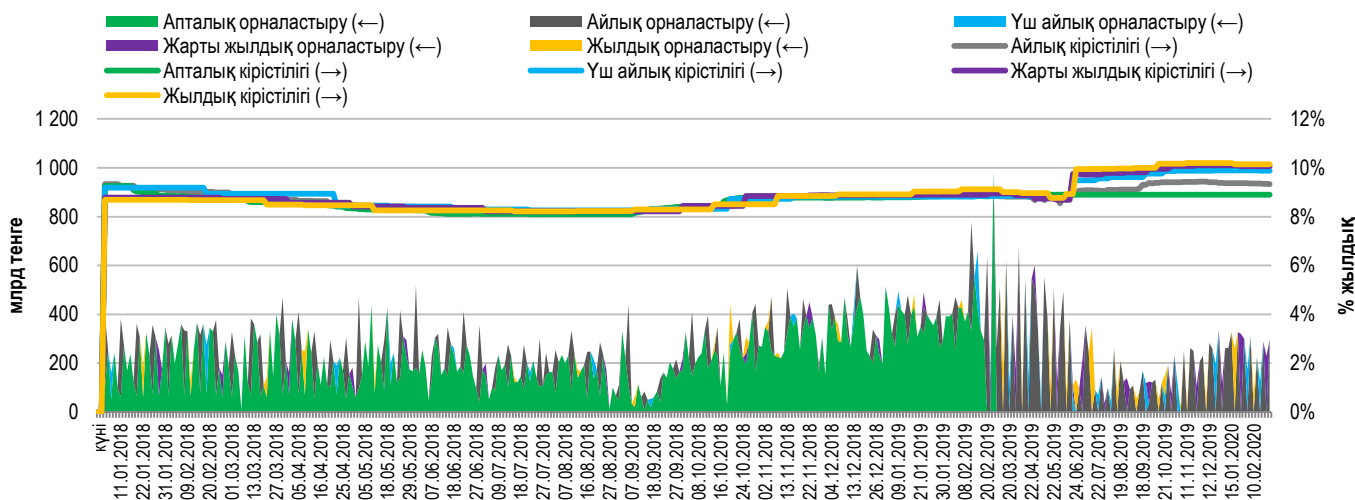


Экспортшылардың ірі салық төлемдерін аяқтау аясында теңге өтімділігіне жоғары сұраным қаржы нарығы мөлшерлемесін жоғары жылжытты. Мемлекеттік бағалы қағаздармен бір күндік репо операцияларының кірістілігі 42 базистік нүктеге өсіп, жылдық 10,2% құрады. Осы аптада қарыз алудың орташа көлемі алдыңғы аптада 260 миллиард болса, осы аптада 525 миллиард теңгені құрады. АҚШ доллары кепілдігімен теңгемен қарыз алу мөлшерлемесі 2 пайыздық нүктеге өсіп, жылдық 10,7% құрады. Бір күндік операцияларда мәміле көлемі 2020 жылы 48 миллион АҚШ доллары болса, осы аптада 15 миллион АҚШ долларын құрады.

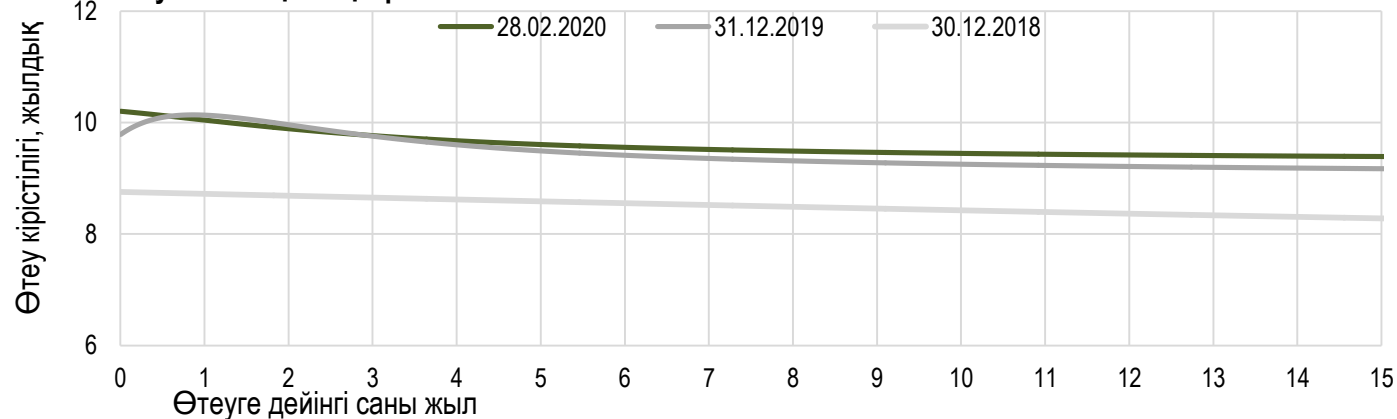
### Инфляция және пайыздық мөлшерлеме



### Основные параметры размещения нот НБРК



### Тәуекелсіз қысық кірістілігі





USDKZT – апта қорытындысы бойынша теңге АҚШ долларына қатысты 5 теңге 23 тиынға арзандап, 381 теңге 10 тиынды құрады.

Осы аптада ұлттық валютаның дамушы нарықта әлсіреуі айтарлықтай деңгейде болды. жахандық алаңда коронавируc пандемиясына қатысты жаппай сатылымдар жалғасуда. Brent маркалы мұнай маркасы 13% төмендеп, Нұр-Сұлтан қаласының уақытымен сағат төртке қарай 50 АҚШ доллары 22 центке дейін құлдырады, ол 2018 жылдың желтоқсан айынан бергі ең төменгі көрсеткіш. Ресей рубльі бір аптада АҚШ долларына бес пайызға, 67 рубль 22 тиынға арзандады. Теңгенің әлсіреуі қазірше бір жарым пайыз көлемінде байқалады.

Сауда-саттық күні қорытындысы бойынша орташа сараланған биржалық бағам 381 теңге 19 тиынды құрады. Ағымдағы аптадағы жалпы көлемі 546 млн АҚШ долларын құрады, өткен аптадағы мәнінен 8% артық.

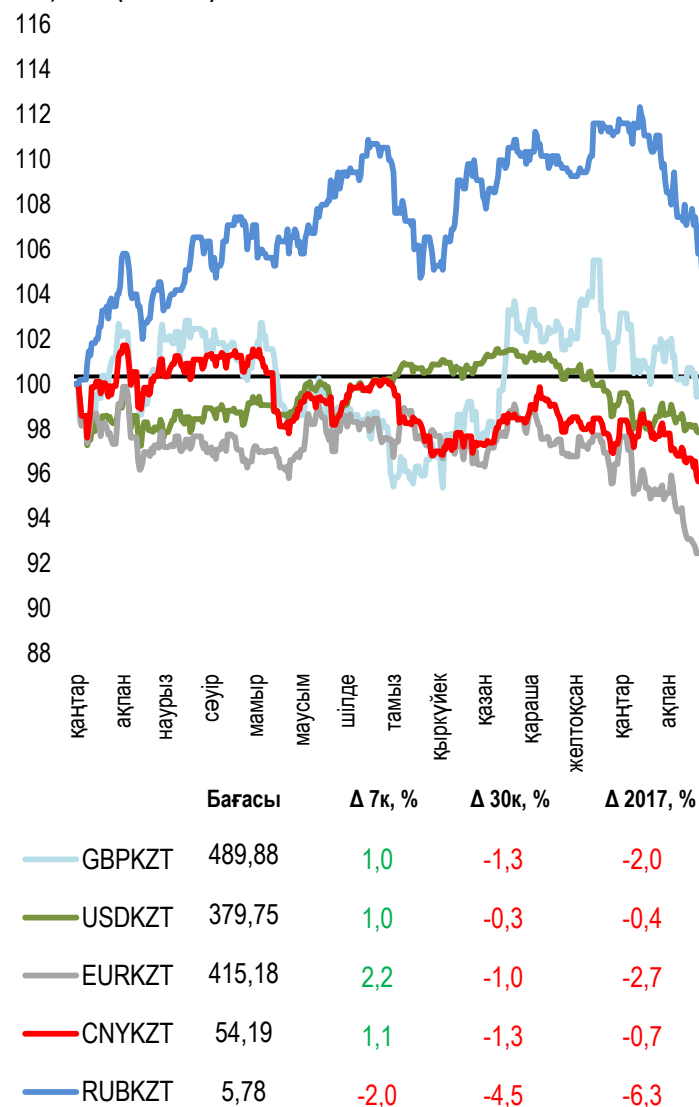
RUBKZT – ресей рубліне теңгенің бағамы 16 тиынға арзандап, 5 теңге 70 тиынды құрады.

EURKZT – еуропалық валютаға теңгенің бағамы бір аптада бірден 13 теңге 30 тиынға өсіп, 419 30 теңгені құрады.

CNYKZT – қытай юанінің биржалық бағамы 90 тиынға арзандап, 54 теңге 31 тиынды құрады.

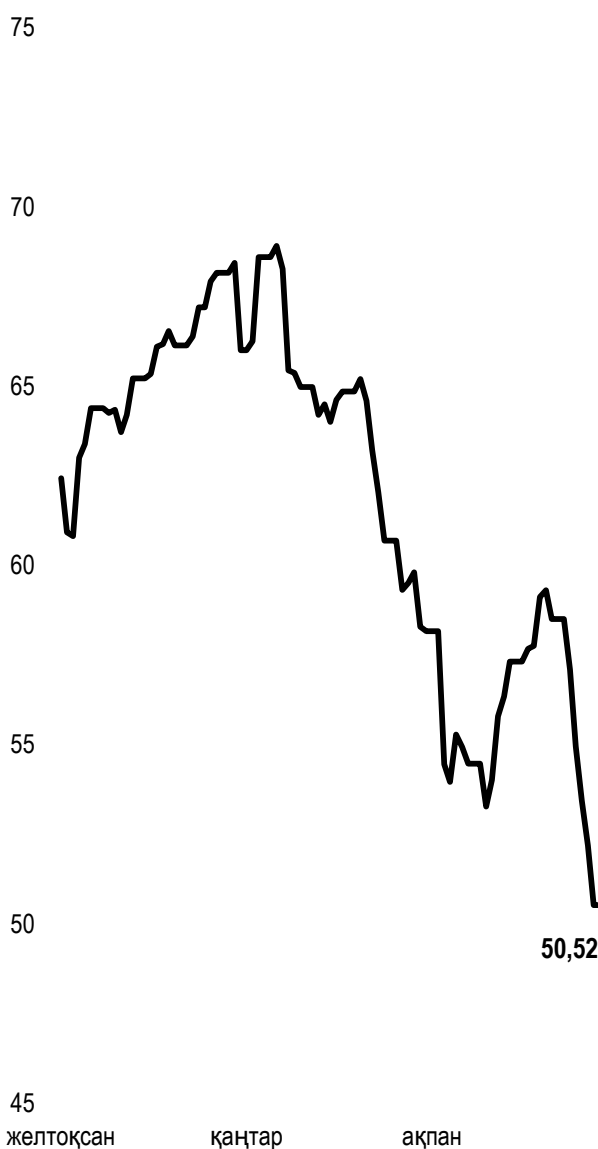
### Шет ел валюталарының бағамы динамикасы

Δ %, база (01.01.18)



### Brent мұнай құны

USD/баррель



Анықтама: Кесте мен сызба ҰБ арнайы нарық бағамы негізінде жасалған. ҰБ бағамы KASE бағамымен айырмашылығы болуы мүмкін.



**Халықаралық индекстер**

Атауы	Мәні	Тренд %			Фьючерс 7к	28.02.2020			
		7к	1а	1ж		Теңгеге валюта бағамы*	Тренд 7к 1а 2017		
S&P 500	2 954.22	-11.5	-9.8	6.1	-11.6	379.75	1.0	-0.3	-0.4
Dow Jones	25 409.36	-12.4	-11.6	-2.0	-12.5				
PTC	1 299.69	-14.8	-17.3	9.4	-15.1	5.78	-2.0	-4.5	-6.3
МММБ	2 285.53	0.0	0.0	0.0	-15.1				
Hang Seng	26 129.93	-4.3	-3.8	-8.7	-3.8	54.19	1.1	-1.3	-0.7
SS CSI 300	3 940.05	-5.0	-1.6	7.4	-5.2				
Euro Stoxx 50	3 329.49	-12.4	-10.9	0.9	-12.7	415.18	2.2	-1.0	-2.7
FTSEuroFirst	3 906.00	-12.6	-11.9	-3.8	-12.6				
FTSE 100	6 580.61	-11.1	-12.1	-7.0	-11.2	489.88	1.0	-1.3	-2.0
KASE	2 222.60	-6.4	-3.3	-6.0					

**Экономикалық оқиғалар күнтізбесі**

	Валюта	Болжам	Алдыңғы
03.03 Тұтынушы баға Индексі (ж/ж)	EUR	1,2%	1,4%
03.03 Жұмыссыздық деңгейі (қаңтар)	EUR	7,4%	7,4%
03.03 Шикі мұнай қоры	EUR		0,452M
05.03 Англияның Банк басшысы Карни сөзі	GBP		
06.03 Жұмыссыздық деңгейі (ақпан)	USD	3,6%	3,6%
07.03 Экспорт көлемі (ж/ж) (ақпан)	CNY	-8,4%	7,9%
07.03 Импорт көлемі (жж) (ақпан)	CNY	-9,0%	16,5%

Анықтама: Күнтізбе KASE пікірі бойынша ағымдағы аптаның экономикалық неғұрлым маңызды оқиғалары

В – миллиард  
М – миллион  
К – мың

**Қазақстанның макроэкономикалық статистикасы**

	Мәні	Күні	Жыл басына
Жылдық инфляция	5,6 %	01.02.20	5,3 %
ҚР ҰБ Жалпы халықаралық резервтері, млн USD	29 310	01.01.20	30 927
Қаржы базасы, млрд KZT	6 269,5	01.01.20	5 995,7
Қаржы массасы, млрд KZT	21 322,5	01.01.20	20 813,4

**Қазақстанның несие рейтингі**

**S&P Global**

**Moody's**

**FitchRatings**

Рейтинг	Күні	Алдыңғы
BBB-тұрақты	10.09.18	BBB-тұрақты
Ваа3 тұрақты	26.07.17	Ваа3 -тұрақты
BBB тұрақты	28.09.18	BBB тұрақты



## "Қазақстан қор биржасы" АҚ

**Мекен-жайы:** Қазақстан Республикасы,  
050040, Алматы қ., Байзақов 280 БЦ  
"Almaty Towers"

**Тел.:** 8 (727) 237 53 00



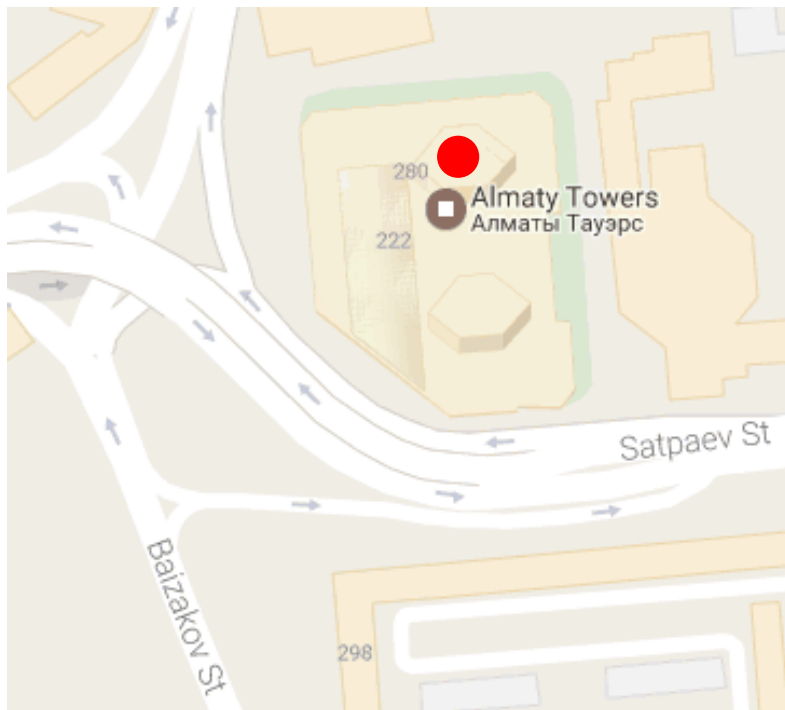
**Корпоративтік веб-сайт**



**Бізбен байланысыңыз**



**Листингілік компаниялардың  
корпоративтік оқиғалар  
күнтізбесі**



"Осы есетегі ақпараттар мен пікірлерді "Қазақстан қор биржасы" АҚ (әрі қарай - KASE) мамандары әзірледі, . KASE осы есебінде берілген ақпараттардың толық әрі дәл , дұрыс болуына кепілдік бермейді. KASE де, қызметкерлердің біреуі де осы есептің немесе онда ұсынылған мәліметтер мен талдауларың пайдалану нәтижесінде келген зиянға жауап бермейді . KASE осы есепті үнемі жаңартуға жауап бермейді, сондай-ақ осы есепті дайындаған сәттен бастап, барлық өзгерістер туралы хабарлауға жауап бермейді:

1. Қаржы құралдарына түсетін инвестициядан табыс көбінесе нарықтық және нарықтық емес факторлардан туындайды. Көбінесе, инвестордың нақты кірісіне пайыздық мөлшерлемелердің ауытқулары, салық төлеу нормалары, валюталық бағам қозғалысы, бағалы қағаздардың баға белгілеулерін, нарықтық индекстердің, компанияның өндірістік және қаржылық көрсеткіштерін өзгерту, сондай-ақ басқа факторлар;
2. Өткен қорытындылар болашақтағы көрсеткіштердің қандай болатынын үнемі көрсете бермейді. Сонымен қатар, болашақтағы нәтижелер бағасы орындалмайтын ұйғарымдарға негізделген.. Кез келген инвестиция мен кірістің құны төмендеуі немесе жоғарылауы мүмкін, оның нәтижесінде инвесторлар барлық инвестицияланған соманы кері ала алмайды. Инвестициялар үшін жалпыға танымал нарық боламын жағдайда инвесторлар түрлі қиындықтарға кездеседі, мәселен олардың сатылуы немесе олардың тәуекелімен байланысты оның құны туралы сенімді ақпарат алудан бастап;
3. Есеп жеке қаржы ерекшеліктер мен оны алатын тұлғалардың мақсатын ескермей жасалған

KASE инвесторларға қандай да бір инвестициялар мен стратегиялардың мақсаттылығын бағалауды ұсынады және қаржы кеңесшілерінің қызметін пайдалануға шақырады.

Есеп берудің барлық құқықтары KASE тиесілі. Осы талдау материалын тарату және/немесе толық өндіру KASE жазбаша келісімінсіз жүзеге асырылады.