

19–23 Қазан, 2020

KASE ОҚИҒАЛАРЫ

- ▲ "Фридом Финанс" АҚ "Қазақстан тұрақтылық қоры" АҚ KZ2C00006955 (KFUSb3) облигациялары бойынша маркет-мейкер мәртебесі [берілді](#).
- ▲ "Еуразиялық банк" АҚ KZ2C00003176 (EUBNb16) облигациялары айналыс мерзімі аяқталуына байланысты KASE реми тізімінен [алып тасталды](#).
- ▲ "Сбербанк России" Еншілес Банкі АҚ KZ2D00006913 (SBERb12) облигациялары KASE негізгі сауда-саттық алаңының "облигациялар" санаты бойынша листинг процедурасынан [өтті](#).
- ▲ Жергілікті атқарушы органның 34 облигациялар шығарылымы "Мемлекеттік бағалы қағаздар" секторына [енгізілді](#).
- ▲ KASE қайталама нарық секторында Америка Құрама Штаттарының Қаржы министрлігінің US912810FJ26 (US_04_2908) халықаралық облигацияларының сауда-саттықтары [ашылады](#).
- ▲ Америка Құрама Штатының Қаржы министрлігінің халықаралық купондық облигациялары US912810FJ26 (US_04_2908) T+ тізімі және T+ қамтамасыз ету тізіміне [енгізілді](#).

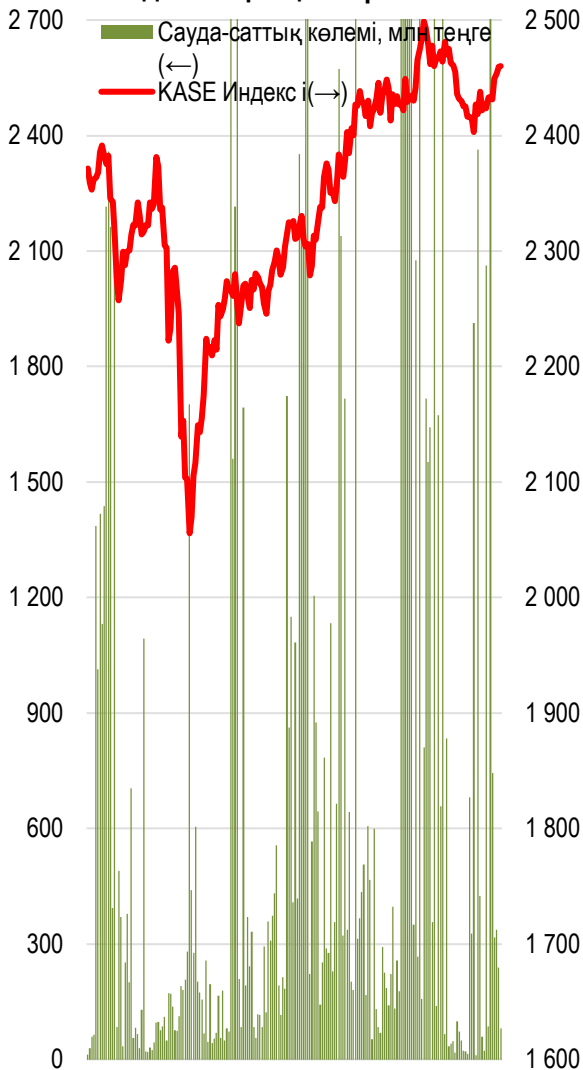
ЭМИТЕНТТЕРДІҢ ЖАҢАЛЫҚТАРЫ МЕН АНОНСТАР

- ▲ Қаржы министрлігі Қазақстан қор биржасында өзінің MEYKAM-180 ([KZKD00000931](#)) 13-ші шығарылымын жылдық 10,50% -бен, MEYKAM-300 ([KZKD00000774](#)) екінші шығарылымын жылдық 10,52%-бен, MEYKAM-084 ([KZKD00000881](#)) 17-ші шығарылымын жылдық 10,2504 % -бен, MEYKAM-300 ([KZKD00000857](#)) үшінші шығарылымын жылдық 10,4998%-бен. Қазақстан қор биржасында өзінің MEYKAM-108 ([KZKD00000915](#)) 12-ші шығарылымын жылдық 10,45% -бен, MEYKAM-108 ([KZKD00000816](#)) 11-ші шығарылымын жылдық 10,3768 %- бен, Қазақстан қор биржасында өзінің MEYKAM-084 ([KZKD00000881](#)) 17-ші шығарылымын жылдық 10,4226 % -бен, MEYKAM-108 ([KZKD00001087](#)) 13-ші шығарылымын жылдық 10,48%-бен, MEYKAM-300 ([KZKD00000774](#)) екінші шығарылымын жылдық 10,52%-бен, MEYKAM-108 ([KZKD00000915](#)) 12-ші шығарылымын жылдық 10,2796 %- бен, Қазақстан қор биржасында өзінің MEYKAM-216 ([KZKD00001079](#)) екінші шығарылымын жылдық 10,52%-бен, MEKKAM-12 ([KZK100000241](#)) 148-ші шығарылымын жылдық 9,8320 % -бен орналастыру арқылы 222,8 млрд теңге тартты.
- ▲ "Қазақстандық тұрақтылық қоры" АҚ [KZ2C00006906](#) (KFUSb1) облигациясын жылдық 11,9728 % -бен және [KZ2C00006948](#) (KFUSb2) облигациясын жылдық 10,8900 % -бен орналастырып, 203,2 млрд теңге қаржы тартты.
- ▲ 14 облыста, Нұр-Сұлтан, Алматы және Шымкент қалаларының әкімдіктері 200,0 млрд теңге тартты.
- ▲ Қазақстан қор биржасында "Қазақстан Ипотекалық Компаниясы" Ипотекалық Ұйымы АҚ [KZ2C00006823](#) (BTDVb6) облигациясын жылдық өтеу кірістілігі 6,0200 % -бен және АҚ [KZ2C00006831](#) (BTDVb7) жылдық өтеу кірістілігі 6,0200 % -бен орналастыра отырып, 200,0 млн теңге тартты.
- ▲ [АНОНС](#): 13 қарашада "Кселл" АҚ 2020 жылдың қаңтар-қыркүйек айларындағы қаржылық нәтижелерін жариялау бойынша телеконференция өтеді.
- ▲ "Қазмұнайгаз" Ұлттық Компаниясы" АҚ тұрақты даму саласында ESG-рейтингін [алды](#).



KASE Индексі апта қорытындысы бойынша 1,1% өсіп, 2 460,38 нүктені құрады. Индекстік акциялар арасында мәмілелердің көп саны Халық банктің жай акцияларымен жасалды – 490 мәміле. Сауда-саттықтың ең үлкен көлемі Kcell қағаздары – 999,8 млн теңге (бір аптадағы жиынтық көлемінен 72,6%).

KASE Индексінің акциялары



23.10.2020

Трендтер (%)

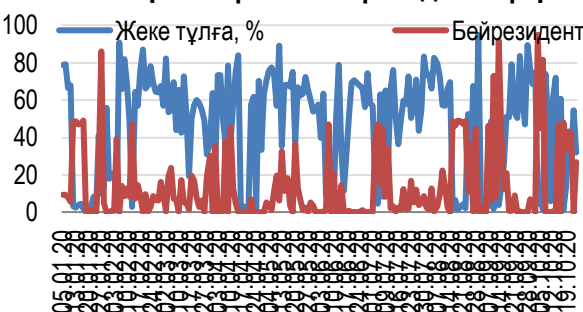
KASE Индексі	2 460,38	1,2	0,2
Өтімділіктің бірінші сыныбы	Цена	Δ 7д	Δ 1м
KAZ Minerals	3 100,0	5,4	5,1
Сбербанк	1 211,4	2,7	-6,6
Bank of America Corporation	10 695,0	0,9	2,2
Аэрофлот	360,0	0,8	-20,9
Банк ЦентрКредит	219,3	0,7	-2,1
НАК Казатомпром	6 073,1	0,7	-2,8
Народный банк	109,3	0,6	-8,2
Freedom Holding Corp.	12 310,2	0,6	18,5
KEGOC	1 722,0	0,6	-0,2
Казакхтелеком, прив. акции	12 350,0	0,0	-0,4
Банк ВТБ	0,2	0,0	-5,0
Kcell	2 700,0	-0,2	4,0
КазТрансОйл	803,0	-0,2	-1,3
Казакхтелеком	25 995,0	-0,5	2,3
Газпром	930,1	-4,3	-11,4

Анықтама: жасыл түспен индекстік акциялар белгіленген

Өкілеттік тізімнің сегізінші бесуі аптаны «жасыл аймақта» аяқтады. Апта қорытындысы бойынша өсім көшбасшысы KAZ Minerals акциялары болды, ол жұма күнгі сауда-саттықта біршама төмен түсті – 3 100,01 теңгеге дейін. Бір аптада акциялардың бағасы 5,1% өсіп, мыстың баға белгілеу өсімі аясында 3 120–3 130 теңге қарсыласу деңгейіне жақындады. Сонымен қатар, Лондон қор биржасында (LSE) KAZ Minerals акциялары KASE сауда-саттық жабылу сәтінде 593,20 британ пенсімен саудаланды (Ұлттық банктің 23 қазандағы бағамы бойынша 3 329,99 теңге).

Сегіз акцияның үшеуі апта қорытындысы бойынша минуспен аяқталды, алайда акциялардың бағасының құлдырауы жарты пайыздай болды ("Казатомпром" ҰАК -0,3%; Kcell -0,3%; КазТрансОйл -0,2%). Аптаның негізгі аутсайдері Казатомпром қағаздары болды, олар 0,3% арзандап, 6 073,10 теңгені құрады. Осы аптада уран тотығы-қышқылының концентратын (табиғи уранды өңдеу аралық өнімі) сатып алу және сақтауға маманданушы Yellow Cake Британ инвестқоры, өзінің есебінде уранның бағасы тұрақталғанын белгілейді, бірақ COVID-19 аясында спот нарығында құбылмалылық жаңаруын жоққа шығармайды. III тоқсан аясында уран тотығы-қышқылының споттық бағасы маусым айының соңына дейінгі жағдай бойынша бір фунтқа \$32,60 дейін төмендеді, қыркүйек айының аяғында бір фунтқа \$29,75 құрады. Бағаның төмендеуіне ықпал етуші негізгі факторы спот нарығында мәміле көлемінің қысқаруы болғаны есептен байқалады. Уранның әлемдік нарығы канадалық Camoco Silver Lake уран руднигін іске қосу туралы және Казатомпромның толық өндірістік қызметін жаңарту туралы шешімінің хабарламасына орай бейімделуді жалғастыруда. Спот нарығының көлемі ұлғаймайды, бұл шешімдер спот нарығында осы екі негізгі өндірушінің болжамды сатып алуларын біртіндеп қысқартатындығы есепте көрсетілген.

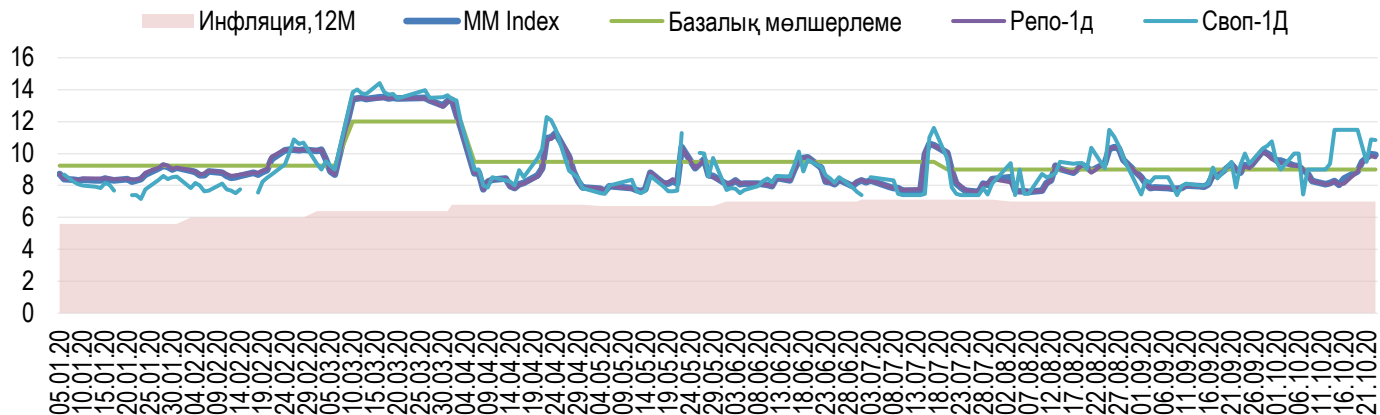
Жеке тұлғалар мен бейрезиденттер үлесі



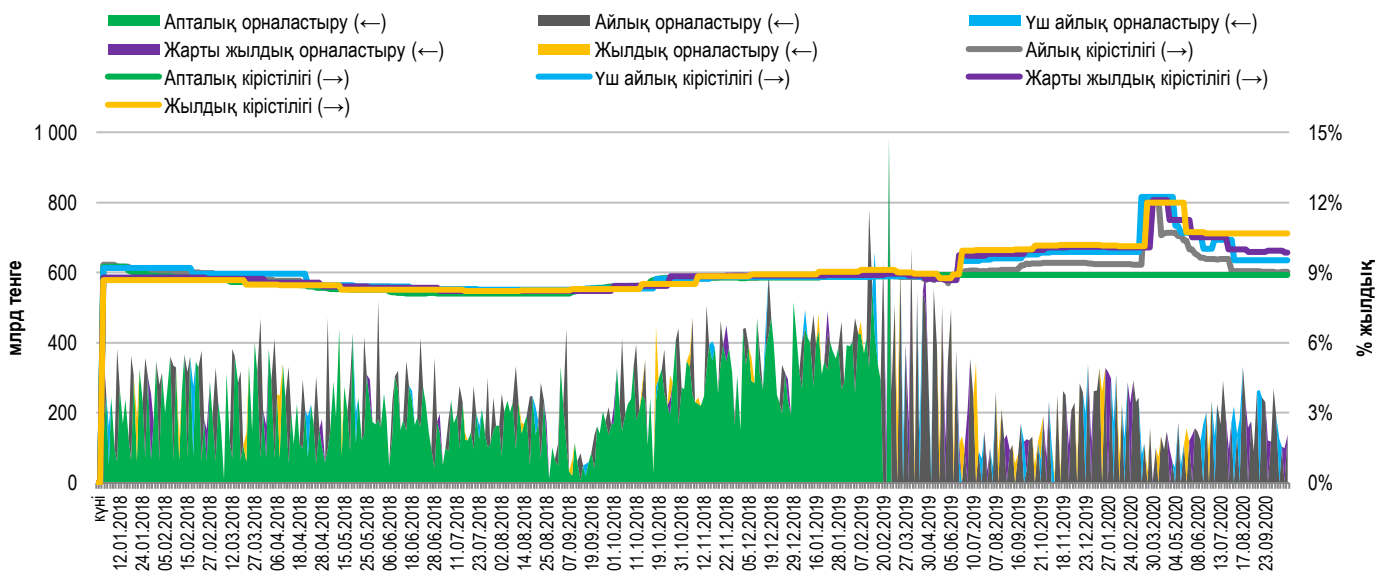


Мерзімі бір күндік мемлекеттік бағалы қағаздармен репо операцияларының кірістілігі бір аптада 163 б.н. азайып, жылдық 9,76% құрады. АҚШ доллары кепілдігімен теңгені қарызға алу мөлшерлемесі 66 б.н. артып, жылдық 10,84% құрады. Бір күндік теңге өтімділігінің орташа көлемі бір аптада 254,4 млрд теңгені (өткен аптадағы сәйкес көрсеткішке +15,1%) құрады.

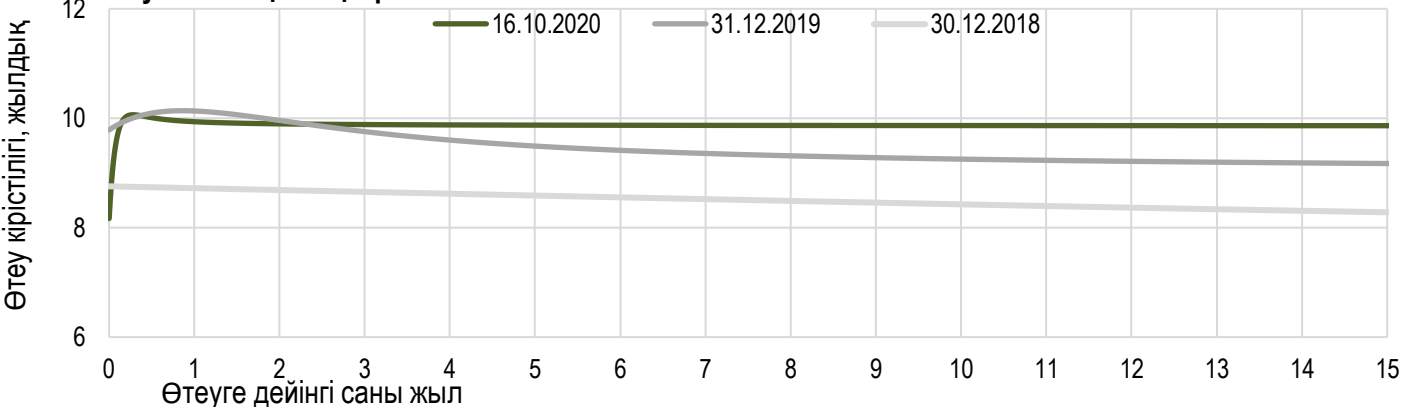
Инфляция және пайыздық мөлшерлеме



Основные параметры размещения нот НБРК



Тәуекелсіз қысық кірістілігі





Апта қорытындысы бойынша теңге АҚШ долларына қатысты 0,14 (-0,03%) теңгеге төмендеп, 427,91 теңгені құрады. Ағымдағы аптада валютаның жиынтық көлемі \$391,5 млн (өткен аптадағы сәйкес көрсеткішке (-34,1%)). АҚШ долларын сату және сатып алу бойынша мәміленің жалпы көлемі 1 170 (өткен аптадағы сәйкес көрсеткішке (-833) құрады. Максималды бағасы бір АҚШ долларына 428,95 теңге, минималды – 427,40 теңге.

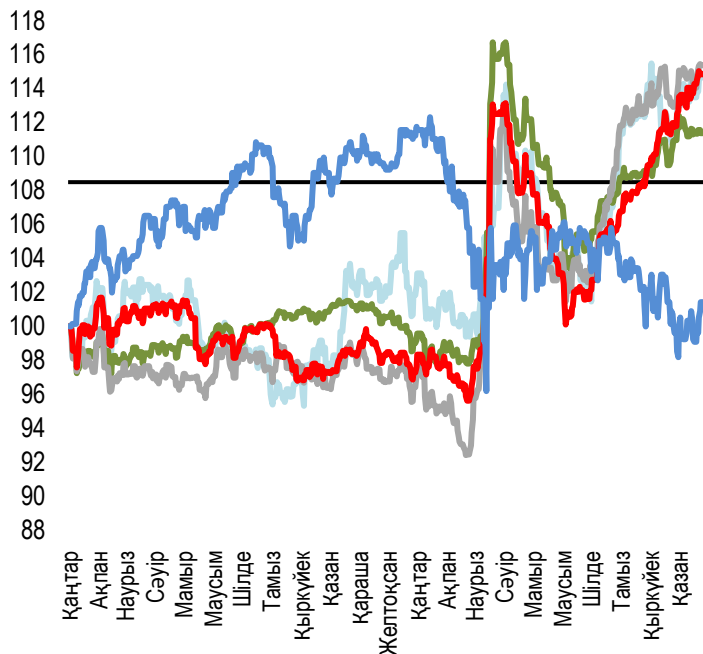
Теңге жұма күнгі сауда саттықта АҚШ долларына қатысты қымбаттап, аптаны нығаюымен аяқтады. Ұлттық валютаның пайдасына қарай ресей рубльі ойнамалы, Ресейдегі тоқсандық салық төлемдері қарсаңында ірі ресей сарапшыларының валюталық түсімін сату аясында доллар және еуроға қатысты өсіп отырады. Еліміздегі бірқатар елдерде жаңа шектеу шараларын енгізуге байланысты, энергия тасымалдаушыларға сұранымды төмендетуге қатысты нарыққа қауіп төну мұнай бағаларына қысым көрсетуде. Алайда, инвесторлар АҚШ-та таяу уақытта жаңа ынталандыру шараларының пакетін қабылдауға қатысты оптимистік көзқарасты сақтауда, ол тәуекел активтеріне қолдау көрсетуде. Сонымен қатар, мұнай баға белгілеулеріне қолдау көрсеткен Ресей Президенті Владимир Путиннің хабарламасы болды, онда ОПЕК+ аясында мұнай өндіру бойынша шектеулерді ұзарту және тереңдету болуы мүмкіндігін жоққа шығармады.

Жұма күні Нұр-Сұлтан уақытымен сағат 15:30 -да Brent желтоқсан айындағы мұнай фьючерсі құны ICE Futures лондон қор биржасында бір баррельге 0,5% өсіп, \$42,67 құрады. Мәскеу биржасында АҚШ долларының ресей рубіліне бағамы осы уақытта 0,3% өсіп, 76,3855 рубльді құрады.

Ресей рублінің құны 0,1146 (+2,1%) теңгеге дейін өсіп, 5,6096 теңгені құрады. Еуро теңгеге қатысты 2,05 (-0,4%) теңгеге арзандап, 501,70 теңгені құрады. Қытай юаньы 0,3847 теңгеге (+0,6%) арзандап, 64,1547 теңгені құрады.

Шетел валюталарының бағамы динамикасы

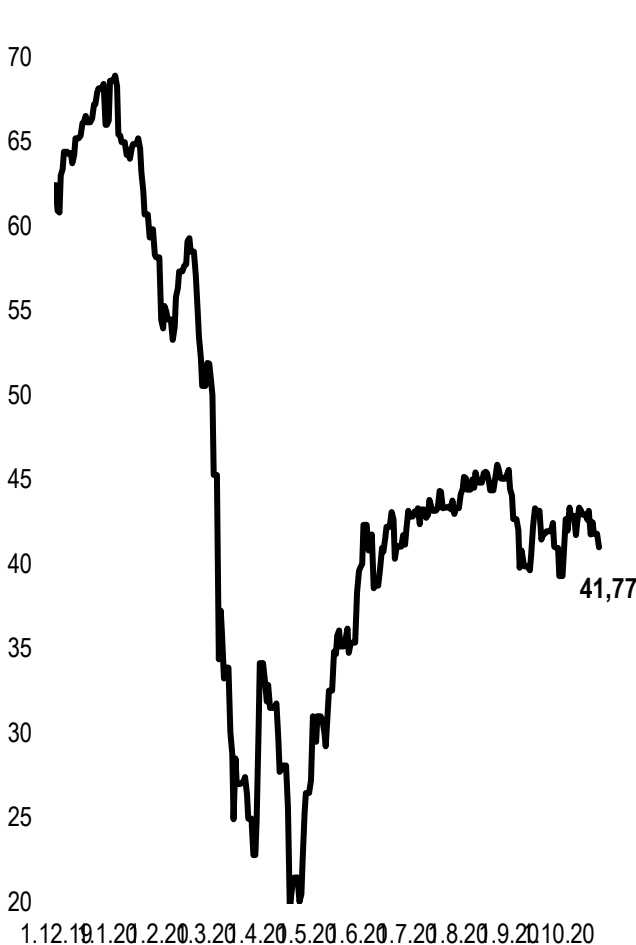
Δ %, база (01.01.20)



	Бағасы	Δ 7к, %	Δ 30к, %	Δ 2017, %
— GBPKZT	561,36	1,20	3,70	12,27
— USDKZT	428,68	0,25	1,24	12,46
— EURKZT	507,21	1,29	2,07	18,83
— CNYKZT	64,20	1,04	2,85	17,67
— RUBKZT	5,57	1,64	0,00	-9,72

Brent мұнай құны

USD/баррель



Анықтама: Кесте мен сызба ҰБ арнайы нарық бағамы негізінде жасалған. ҰБ бағамы KASE бағамымен айырмашылығы болуы мүмкін.



Халықаралық индекстер				Шикізат нарығы				23.10.2020			
Атауы	Мәні	Тренд %			Фьючерс 7к	Атауы	Бағасы	Тренд %			1ж
		7к	1а	1ж				7к	1а	1ж	
S&P 500	3 465,39	1,1	7,1	15,1	-0,3	Мұнай (Brent)	41,77	-2,0	0,0	-32,3	
Dow Jones	28 335,57	0,5	5,9	5,7	-0,8	Мұнай (WTI)	39,85	-2,4	-0,2	-29,1	
PTC	1 164,06	2,5	-2,7	-17,7	2,7	Табиғи газ	2,97	6,3	39,8	28,3	
MMBБ	2 285,53	0,0	0,0	0,0	2,7	Мыс	312,90	1,4	4,5	17,3	
Hang Seng	24 918,78	1,5	5,0	-7,0	2,3	Темір	868,00	0,6	-4,5	21,1	
SS CSI 300	4 718,49	-0,8	1,4	21,9	-0,7	Алтын	1 902,05	-0,4	1,9	26,7	
Euro Stoxx 50	3 198,86	-1,3	0,6	-11,7	-1,8	Күміс	24,68	-0,1	7,2	38,6	
FTSEuroFirst	3 510,50	-1,2	0,1	-18,4	-1,4	Астық	632,75	0,9	15,3	22,6	
FTSE 100	5 860,28	-0,4	-0,7	-20,0	-1,3						
KASE	2 460,38	1,2	0,2	9,6							

Экономикалық оқиғалар күнтізбесі		Валюта	Болжам	Алдыңғы
29.10	Германиядағы жұмыссыздық санының өзгеруі (қазан)	EUR	-5K	-8K
29.10	АҚШ ІЖӨ (тоқсан/тоқсан) (3 т)	USD	31,9%	-31,4%
29.10	АҚШ: жұмыссыздық бойынша өтемақы алуға алғашқы өтінім саны	USD	780K	787K
29.10	БОБ пайыздық мөлшерлемесі бойынша шешімі	EUR		0,0%
30.10	Германия ӘЖӨ (тоқсан/тоқсан) (3 т)	EUR	7,2%	-9,7%
30.10	ЕО: Тұтыну бағасы индексі (ТБИ) (ж/ж) (қазан)	EUR	-0,3%	-0,3%
31.10	Қытай: Өндірістік сектордағы іскерлік белсенділік индексі (PMI) (қазан)	CNY	51,2	51,5

Анықтама: Күнтізбе KASE пікірі бойынша ағымдағы аптаның экономикалық неғұрлым маңызды оқиғалары

Қазақстанның макроэкономикалық статистикасы	Мәні	Күні	В – миллиард М – миллион К – мың Жыл басына
Жылдық инфляция	7,1%	01.07.20	5,3 %
ҚР ҰБ Жалпы халықаралық резервтері, млн USD	31 561	01.06.20	30 927
Қаржы базасы, млрд KZT	8 428,3	01.06.20	5 995,7
Қаржы массасы, млрд KZT	22 438,2	01.06.20	20 813,4

Қазақстанның несие рейтингі	Рейтинг	Күні	Алдыңғы
	BBB-тұрақты	10.09.18	BBB-тұрақты
	Вaa3 тұрақты	26.07.17	Вaa3 -тұрақты
	BBB тұрақты	28.09.18	BBB тұрақты



"Қазақстан қор биржасы" АҚ

Мекен-жайы: Қазақстан Республикасы,
050040, Алматы қ., Байзақов 280 БЦ
"Almaty Towers"

Тел.: 8 (727) 237 53 00



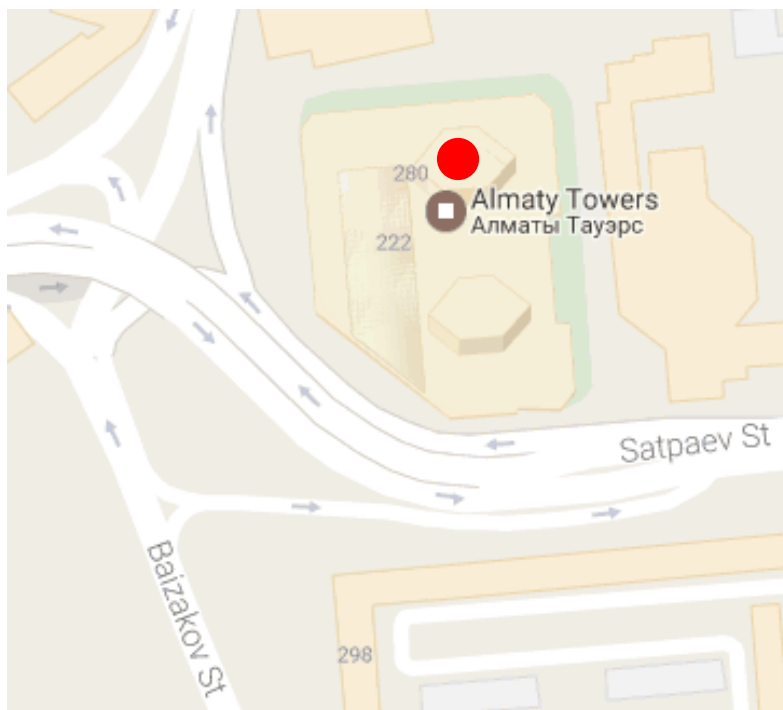
Корпоративтік веб-сайт



Бізбен байланысыңыз



**Листингілік компаниялардың
корпоративтік оқиғалар
күнтізбесі**



"Осы есетегі ақпараттар мен пікірлерді "Қазақстан қор биржасы" АҚ (әрі қарай - KASE) мамандары әзірледі, . KASE осы есебінде берілген ақпараттардың толық әрі дәл , дұрыс болуына кепілдік бермейді. KASE де, қызметкерлердің біреуі де осы есептің немесе онда ұсынылған мәліметтер мен талдауларың пайдалану нәтижесінде келген зиянға жауап бермейді . KASE осы есепті үнемі жаңартуға жауап бермейді, сондай-ақ осы есепті дайындаған сәттен бастап, барлық өзгерістер туралы хабарлауға жауап бермейді:

1. Қаржы құралдарына түсетін инвестициядан табыс көбінесе нарықтық және нарықтық емес факторлардан туындайды. Көбінесе, инвестордың нақты кірісіне пайыздық мөлшерлемелердің ауытқулары, салық төлеу нормалары, валюталық бағам қозғалысы, бағалы қағаздардың баға белгілеулерін, нарықтық индекстердің, компанияның өндірістік және қаржылық көрсеткіштерін өзгерту, сондай-ақ басқа факторлар;
2. Өткен қорытындылар болашақтағы көрсеткіштердің қандай болатынын үнемі көрсете бермейді. Сонымен қатар, болашақтағы нәтижелер бағасы орындалмайтын ұйғарымдарға негізделген.. Кез келген инвестиция мен кірістің құны төмендеуі немесе жоғарылауы мүмкін, оның нәтижесінде инвесторлар барлық инвестицияланған соманы кері ала алмайды. Инвестициялар үшін жалпыға танымал нарық боламын жағдайда инвесторлар түрлі қиындықтарға кездеседі, мәселен олардың сатылуы немесе олардың тәуекелімен байланысты оның құны туралы сенімді ақпарат алудан бастап;
3. Есеп жеке қаржы ерекшеліктер мен оны алатын тұлғалардың мақсатын ескермей жасалған

KASE инвесторларға қандай да бір инвестициялар мен стратегиялардың мақсаттылығын бағалауды ұсынады және қаржы кеңесшілерінің қызметін пайдалануға шақырады. Есеп берудің барлық құқықтары KASE тиесілі. Осы талдау материалын тарату және/немесе толық өндіру KASE жазбаша келісімінсіз жүзеге асырылады.