

13–17 Шілде, 2020

### KASE ОҚИҒАЛАРЫ

- ▲ KASE 2020 жылдың бірінші жартыжылдығының қорытындысы бойынша онлайн баспасөз конференциясын [өткізді](#).
- ▲ KASE "Қазақтелеком" АҚ басшылығымен "Эмитент күні" аясында онлайн-конференция [өткізді](#).
- ▲ KASE Басқармасы Қаржы құралдарын Т+ Тізіміне және Т+ қамтамасыз ету тізіміне енгізу тәртібіне толықтыруларды [бекітті](#).
- ▲ KASE Басқармасы облигациялар мен облигациялармен мәміле сомасы кірістілігінің есептеу Әдістемесін [бекітті](#).
- ▲ KASE Басқармасы қаржы құралдарының тәуекел параметрлерін анықтау Әдістемесіне өзгерулерді [бекітті](#).
- ▲ KASE Басқармасы Маркет-мейкер Ережесіне түзетулерді [бекітті](#).
- ▲ KASE Басқармасы Қазақстан Республикасының резидент-ұйымдарының өтімді емес борыштық бағалы қағаздарының әділ құнын есептеу үшін 2020 жылдың үшінші тоқсанына кірістіліктің орташа сараланған мөлшерлемелерін [анықтады](#).
- ▲ KASE 2020 жылдың 15 шілдесінен 2020 жылдың 15 тамызына дейінгі кезеңде қор нарығында Т+2 сызбасы бойынша саудаланатын акциялар бойынша лимит және мөлшерлеме мәнін және дисконт мөлшерлемесін [анықтады](#).
- ▲ "ҚазАгроҚаржы" АҚ KZ2C00006781 (KAF1b10) облигациялары Мемлекеттік қатысу үлесі бар мемлекеттік бағалы қағаздардың қоржынындағы бағалы қағаздардың тізіміне [енгізілген](#).
- ▲ Америка Құрама штатының Қаржы миинстрлігінің [US912796XF18](#) (US\_02\_2008) халықаралық дисконттық облигациялары және "Қазақстан Халық жинақ банкі" АҚ негізгі активі KZ000A0LE0S4 (HSBK) жай акциялары болып табылатын [US46627J3023](#) (HSBKd) жахандық депозитарлық жазылымдары KASE ресми тізімінің "Туынды бағалы қағаздар" тізіміне және Т+ Тізіміне және Т+ қамтамасыз ету тізіміне енгізілді.

### ЭМИТЕНТТЕРДІҢ ЖАҢАЛЫҚТАРЫ МЕН АНОНСТАР

- ▲ Қаржы министрлігі Қазақстан қор биржасында өзінің MEУКАМ-132 ([KZKD00000568](#)) бесінші шығарылымын жылдық 10,7958%-бен орналастыру арқылы, MEУКАМ-120 ([KZKD00000907](#)) 18-ші шығарылымын жылдық 10,6693%-бен орналастыру арқылы, MEKKAM-12 ([KZK100000241](#)) 148-ші шығарылымын жылдық 10,7888%-бен орналастыру арқылы 59,6 млрд теңге тартты.
- ▲ "БАСТ" АҚ KASE сауда-саттық жүйесінде [25\\_001](#) KZ1C00001015 (BAST) жай акциясын 300,0 млн теңге сомасына орналастырды, [25\\_100](#) KZ1C00001015 (BAST) жай акциясын 301,2 млн теңге сомасына орналастырды.
- ▲ "Көтерме бөлшек сауда кәсіпорны" АҚ Қазақстан қор биржасында KZ2C00004539 (ORPTb1) облигацияларын жылдық 10,4993 % орналастырып, 322,0 млн теңге [тартты](#).
- ▲ KASE "ҚазАгроҚаржы" АҚ өзінің KZ2C00006781 (KAF1b10) облигацияларын орналастырып, 2,6 млрд теңге [тартты](#).
- ▲ "АТФБанк" АҚ KZ2C00003135 (ATFBb15) 550 000 өзінің жай акцияларын 570,1 млн теңгеге [сатып алды](#).
- ▲ "Аграрлық несие корпорациясы" АҚ Қазақстан қор биржасында KZ2C00006849 (AGKKb13) облигацияларын жылдық 9,7500 % орналастырып, 5,0 млрд теңге [тартты](#).



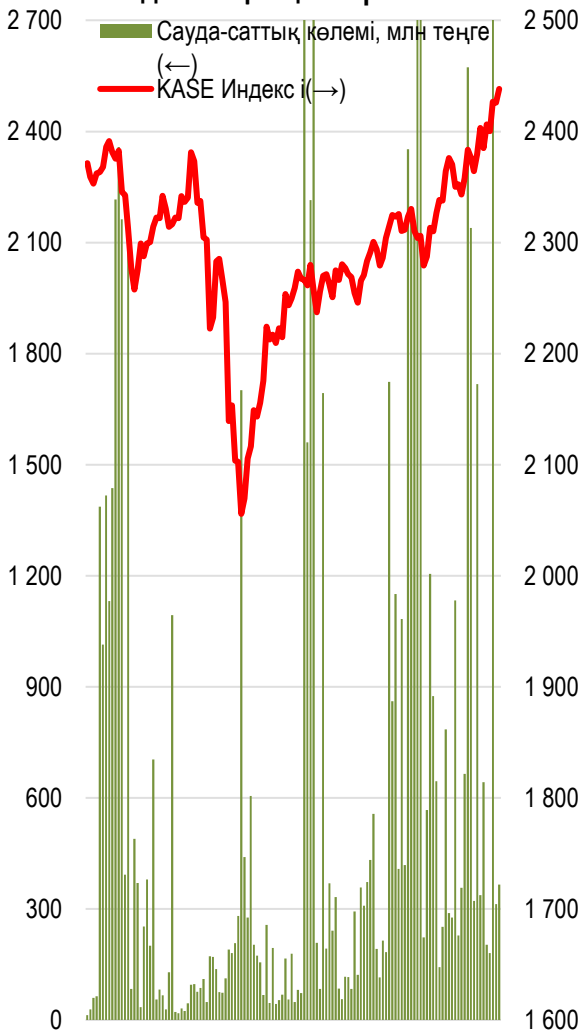
Апта қорытындысы бойынша қор нарығының жеке жеке индикаторы апта қорытындысы бойынша 2,2% өсіп, 2 438,37 нүктеге дейін детті, 2019 жылдың сәуір айынан бері жаңа максимум деңгейіне жетті. Осы аптада мәміленің ең көп саны Халық банкінің акцияларымен жасалды – 787 мәміле.

17.07.2020

Трендтер (%)

KASE Индексі	2 438.37	2.2	5.6
<b>Өтімділіктің бірінші сыныбы</b>	<b>Цена</b>	<b>Δ 7д</b>	<b>Δ 1м</b>
<b>Казактелеком</b>	27 390.0	8.3	3.6
<b>KAZ Minerals</b>	2 731.1	5.0	25.8
Bank of America Corporation	10 200.0	3.8	0.1
Сбербанк	1 259.5	2.8	1.9
<b>НАК Казатомпром</b>	5 640.0	1.9	-2.5
Аэрофлот	485.2	1.5	-5.4
<b>Народный банк</b>	129.1	0.7	9.5
Freedom Holding Corp.	8 219.0	0.4	5.8
<b>Kcell</b>	2 510.0	0.1	-1.0
<b>Банк ЦентрКредит</b>	230.6	0.0	-2.1
Казактелеком, прив. акции	12 250.0	0.0	-0.6
<b>KEGOC</b>	1 700.2	-0.3	-2.4
<b>КазТрансОйл</b>	825.0	-1.4	6.7
Банк ВТБ	0.2	-4.8	-4.8
Газпром	1 186.0	-5.4	1.0

**KASE Индексінің акциялары**



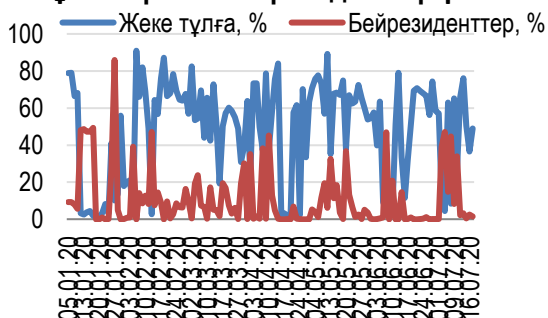
Анықтама: жасыл түспен индекстік акциялар белгіленген

Сауда-саттықтың ең үлкен көлемі сондай-ақ Халық банкінің қағаздарымен жасалды –1,4 млрд теңге, ол осы аптадағы индекстік акцияның жиынтық көлемінен 75% құрайды.

Индекстік қоржынның сегізінің алтауы жасыл аймақта жабылды. Индекс өсімінің басты драйвері Қазақтелеком жай акциялары болды, оның бағасы бір аптада 8,3% өсіп, 27 389,99 теңгені құрады. Жылдық минимумнан бағаның өсімі 30% құрайды. Телекоммуникациялық компания акцияларының өсімі 2020 жылдың бірінші тоқсанында оң қаржылық көрсеткіштермен көрінді. Сонымен, ХҚЕС бойынша аудиттелмеген қаржылық есептілігіне сәйкес, компанияның 2020 жылдың 1 тоқсанындағы таза табысы 21,2 млрд теңгені құрады, ол 2019 жылдың сәйкес кезеңімен салыстырғанда 2,3 есе көп. Сонымен қатар, KASE "Эмитент күні" асыяндағы брифинг аясында компанияның негізгі қаржы директоры Асхат Өзбеков "Қазақтелеком" АҚ 2020 жылы 480-500 млрд теңге көлемінде табыс табуды көздеп отыр, сонымен компания табысы 2019 жылмен салыстырғанда 2,3%-дан 6,6%-ға ұлғаюы тиіс.

Өткен аптада Қазақстан Республикасы Қаржы министрлігінің екі облигациялары орналастырылды. 13 шілдеде қаржы институты МЕУКАМ-120 18-ші шығарылымын орташа сараланған өтеу кірістілігі жылдық 10,6693 % орналастырып, 10,2 млрд теңге тартты. 15 шілдеде министрлік МЕУКАМ-132 5-шығарылымын орташа сараланған өтеу кірістілігі жылдық 10,7958 орналастырып, 25,4 млрд теңге тартты.

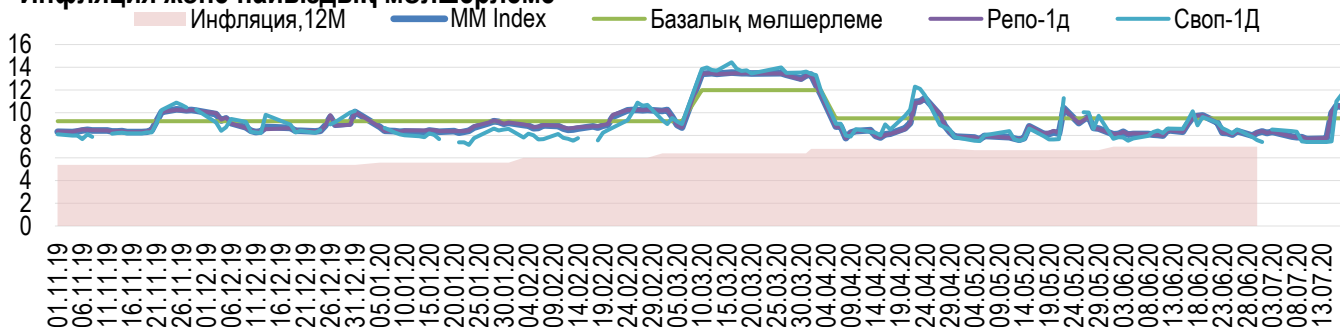
**Жеке тұлғалар мен бейрезиденттер үлесі**



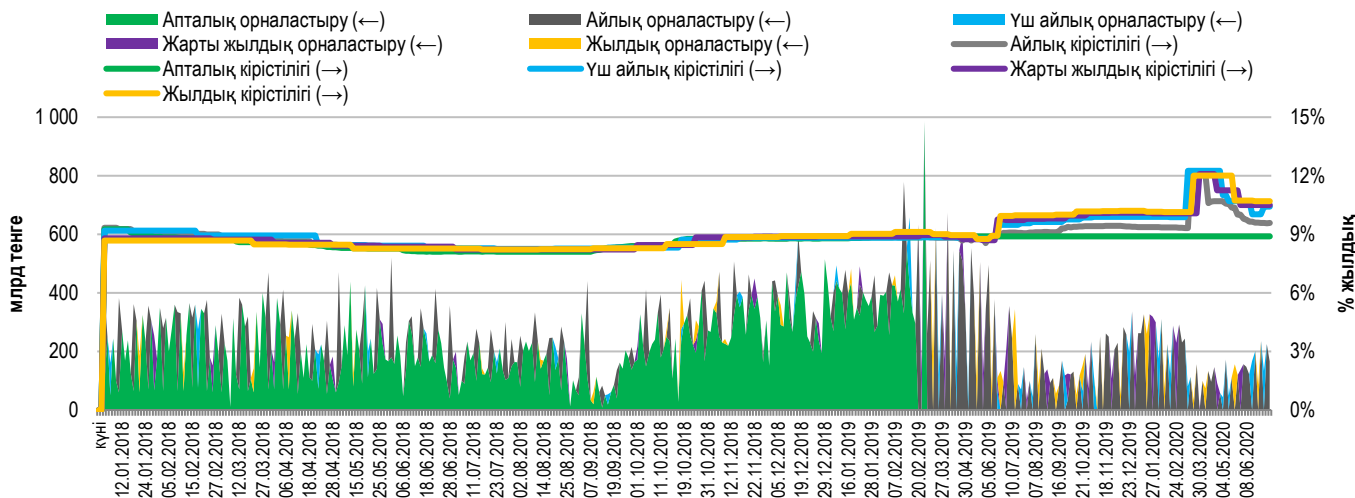


МЕМЛЕКЕТТІК БАҒАЛЫ ҚАҒАЗДАРМЕН мерзімі бір күндік репо операцияларының кірістілігі бір аптада 280 б.н. артып, жылдық 10,5% құрады. АҚШ долларымен теңге кепілдігімен қарыз мөлшерлемесі 419 б.н артып, жылдық 11,6% құрады. Қаржы нарығы мөлшерлемесінің уақытша өтімділігін біз көбінесе мемлекеттік борыштың алғашқы нарығындағы ұсынымның қысқару деңгейімен салыстырамыз. Бір аптада бір күндік теңгелік өтімділігінің тартылған орташа көлемі 259 млрд теңгені құрады, ол өткен аптаның ұқсас көрсеткішінен 20% аз.

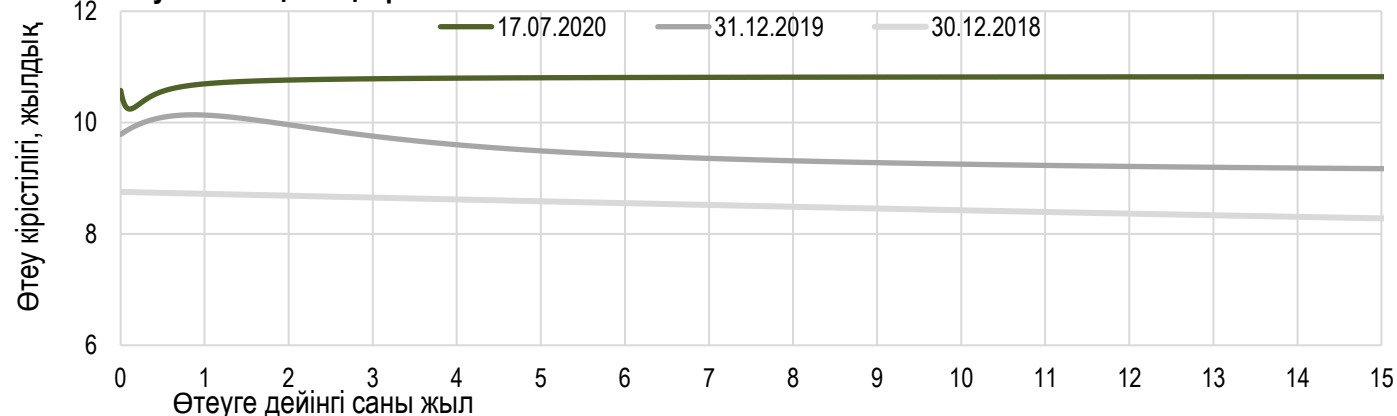
### Инфляция және пайыздық мөлшерлеме



### Основные параметры размещения нот НБРК



### Тәуекелсіз қысық кірістілігі





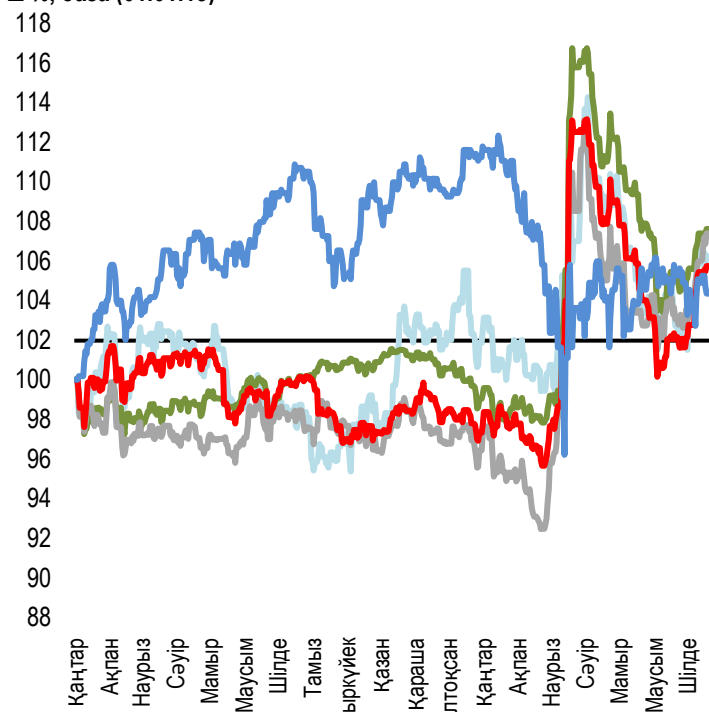
АПТА қорытындысы бойынша теңге АҚШ долларына қарағанда 0,90 теңге әлсіреп, 413,45 теңгені құрады. Бір аптада сауда-саттықтың жиынтық көлемі \$464 млн құрады, өткен аптада - \$414 млн болды.

Теңге апта қорытындысы бойынша АҚШ доллары, еуро және қытай юаніне қатысты позициясын 0,2%, 1,6% және 0,3%, сәйкесінше жоғалтып алды. Сонымен қатар, ресей рублі теңгеге қатысты 0,7% арзадады. Теңге COVID-19 жұқтыру жағдайларының өсуіне байланысты мұнай баға белгілеулері және инвесторлардың қауіптерінің азаюына қатысты әлсіреуде. Нұр-Сұлтан қаласының уақытымен сағат 15:00 –де қыркүйек айының Brent маркалы мұнай фьючерсі бір баррельге \$42,97 арзадап, өткен аптадағы жұма күнгі сессиясының жабылу бағасынан 0,6% төмен. Осы аптадағы күн тәртібінде ОПЕК+ қатысушы елдерінің министрлік мониторинг комитетінің отырысына қатысты мұнай өндіру бойынша қысқарту бойынша мәміленің келесі кезеңіне өтуін көлісті. Ол осы жылдың тамыз айынан бастап, тәулігіне 2 млн баррель квотаны арттыруды көздейді. Сонымен қатар, бейсенбі күні АҚШ-та коронавируспен ауырған адамдар саны рекордтық деңгейде – 77 000 адады құрады. Сондай-ақ осы аптада COVID-19 таралу жағдайының нашарлауына байланысты бірқатар елдерде карантин шаралары қатайды.

Ресей рублінің құны 0,04 теңгеге төмендеп, 5,79 теңгені құрады. Еуро теңгеге қарағанда 7,50 теңгеге қымбаттап, 473,00 теңгені құрады. Қытай юані теңгеге қарағанда 0,19 теңгеге қымбаттап, 59,8 теңгені құрады.

### Шет ел валюталарының бағамы динамикасы

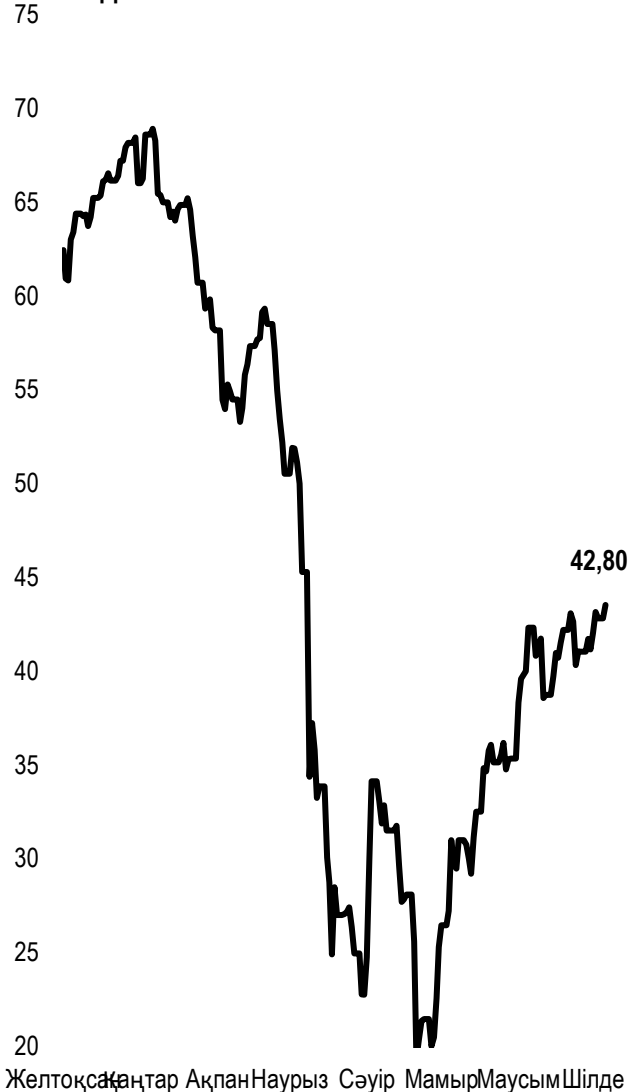
Δ %, база (01.01.18)



	Бағасы	Δ 7к, %	Δ 30к, %	Δ 2017, %
— GBPKZT	516,65	-0,6	1,1	3,3
— USDKZT	412,40	0,4	2,2	8,2
— EURKZT	469,48	0,9	2,6	10,0
— CNYKZT	58,93	0,2	3,3	8,0
— RUBKZT	5,78	-0,3	-0,2	-6,3

### Brent мұнай құны

USD/баррель



Анықтама: Кесте мен сызба ҰБ арнайы нарық бағамы негізінде жасалған. ҰБ бағамы KASE бағамымен айырмашылығы болуы мүмкін.



Халықаралық индекстер						Шикізат нарығы					03.07.2020		
Атауы	Мәні	Тренд %			Фьючерс 7к	Атауы	Бағасы	Тренд %					
		7к	1а	1ж				7к	1а	1ж			
S&P 500	3 130.01	4.0	0.2	4.5	4.1	Мұнай	42.80	4.3	7.6	-32.4			
Dow Jones	25 827.36	3.2	-1.7	-4.2	3.2		40.65	5.6	9.0	-29.1			
PTC	1 235.18	-0.9	-5.1	-12.5	-0.5	Табиғи газ	1.73	16.0	-4.8	-24.3			
MMББ	2 285.53	0.0	0.0	0.0	-0.5	Мыс	273.35	2.8	9.9	2.0			
Hang Seng	25 373.12	3.4	4.3	-11.9	3.9	Темір	799.50	-0.8	0.8	-18.0			
SS CSI 300	4 419.60	6.8	10.9	14.1	6.9	Алтын	1 772.05	0.0	4.3	25.1			
Euro Stoxx 50	3 294.38	2.8	0.8	-7.0	2.8	Күміс	18.24	1.2	1.6	19.6			
FTSEuroFirst	3 682.50	1.6	-1.7	-13.5	1.9	Астық	490.00	3.4	-4.3	-5.4			
FTSE 100	6 157.30	0.0	-3.5	-19.0	-0.5								
KASE	2 376.04	1.1	2.8	4.0									

Экономикалық оқиғалар күнтізбесі				Валюта	Болжам	Алдыңғы
20.07	ҚР ҰБ Базалық несие мқлшерлемесі			CNY	3,85%	3,85
22.07	Шикі мұнай қоры			USD	-2,098M	-7,493M
24.07	Жеке сату көлемі (а/а) (маусым)			GBP	8,5%	12,0%
24.07	Өндірістік сектордағы іскерлік белсенділік индексі (PMI) Германия (шілде)			EUR	48,0	45,2
24.07	PMI композитті индекс			GBP		47,7
24.07	Пайыздық мөлшерлеме бойынша шешім (шілде)			RUB	4,25%	4,50%
24.07	Өндірістік сектордағы іскерлік белсенділік индексі (PMI)			GBP		50,1

Анықтама: Күнтізбе KASE пікірі бойынша ағымдағы аптаның экономикалық неғұрлым маңызды оқиғалары

В – миллиард  
М – миллион  
К – мың

Қазақстанның макроэкономикалық статистикасы	Мәні	Күні	Жыл басына
Жылдық инфляция	7,0%	01.07.20	5,3 %
ҚР ҰБ Жалпы халықаралық резервтері, млн USD	31 561	01.06.20	30 927
Қаржы базасы, млрд KZT	8 428,3	01.06.20	5 995,7
Қаржы массасы, млрд KZT	22 438,2	01.06.20	20 813,4

Қазақстанның несие рейтингі	Рейтинг	Күні	Алдыңғы
	BBB-тұрақты	10.09.18	BBB-тұрақты
	Вaa3 тұрақты	26.07.17	Вaa3 -тұрақты
	BBB тұрақты	28.09.18	BBB тұрақты



## "Қазақстан қор биржасы" АҚ

**Мекен-жайы:** Қазақстан Республикасы,  
050040, Алматы қ., Байзақов 280 БЦ  
"Almaty Towers"

**Тел.:** 8 (727) 237 53 00



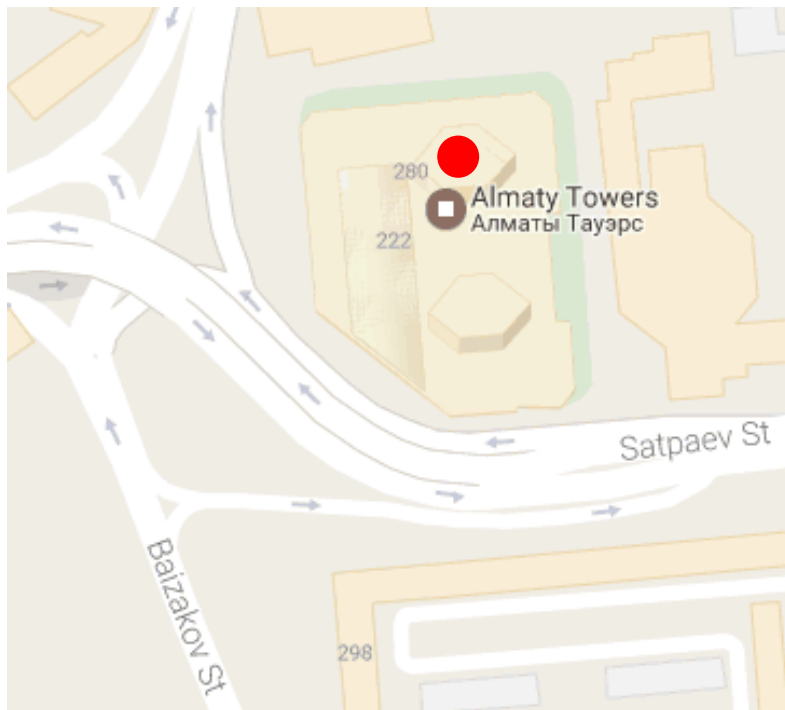
**Корпоративтік веб-сайт**



**Бізбен байланысыңыз**



**Листингілік компаниялардың  
корпоративтік оқиғалар  
күнтізбесі**



"Осы есетегі ақпараттар мен пікірлерді "Қазақстан қор биржасы" АҚ (әрі қарай - KASE) мамандары әзірледі, . KASE осы есебінде берілген ақпараттардың толық әрі дәл , дұрыс болуына кепілдік бермейді. KASE де, қызметкерлердің біреуі де осы есептің немесе онда ұсынылған мәліметтер мен талдауларың пайдалану нәтижесінде келген зиянға жауап бермейді . KASE осы есепті үнемі жаңартуға жауап бермейді, сондай-ақ осы есепті дайындаған сәттен бастап, барлық өзгерістер туралы хабарлауға жауап бермейді:

1. Қаржы құралдарына түсетін инвестициядан табыс көбінесе нарықтық және нарықтық емес факторлардан туындайды. Көбінесе, инвестордың нақты кірісіне пайыздық мөлшерлемелердің ауытқулары, салық төлеу нормалары, валюталық бағам қозғалысы, бағалы қағаздардың баға белгілеулерін, нарықтық индекстердің, компанияның өндірістік және қаржылық көрсеткіштерін өзгерту, сондай-ақ басқа факторлар;
2. Өткен қорытындылар болашақтағы көрсеткіштердің қандай болатынын үнемі көрсете бермейді. Сонымен қатар, болашақтағы нәтижелер бағасы орындалмайтын ұйғарымдарға негізделген. Кез келген инвестиция мен кірістің құны төмендеуі немесе жоғарылауы мүмкін, оның нәтижесінде инвесторлар барлық инвестицияланған соманы кері ала алмайды. Инвестициялар үшін жалпыға танымал нарық боламын жағдайда инвесторлар түрлі қиындықтарға кездеседі, мәселен олардың сатылуы немесе олардың тәуекелімен байланысты оның құны туралы сенімді ақпарат алудан бастап;
3. Есеп жеке қаржы ерекшеліктер мен оны алатын тұлғалардың мақсатын ескермей жасалған

KASE инвесторларға қандай да бір инвестициялар мен стратегиялардың мақсаттылығын бағалауды ұсынады және қаржы кеңесшілерінің қызметін пайдалануға шақырады.

Есеп берудің барлық құқықтары KASE тиесілі. Осы талдау материалын тарату және/немесе толық өндіру KASE жазбаша келісімінсіз жүзеге асырылады.