

11–15 Мамыр, 2020

KASE ОҚИҒАЛАРЫ

- ▲ 11 мамырдан 15 мамырға дейінгі KASE жұмыс [регламенті](#).
- ▲ "АТФБанк" АҚ [KZ2C00003135](#) (ATFBb15) және [KZ2C00004059](#) (ATFBb16) облигацияларымен сауда-саттық жаңартылды.
- ▲ Қайталама нарық секторында Халықаралық қаржы корпорациясының XS2159908776 (IFC_K280422) халықаралық облигацияларымен сауда-саттық [ашылды](#).
- ▲ Жамбыл облысы жергілікті атқарушы органының [KZMJ00000644](#) (DZK024_064) облигациялары, Павлодар облысының жергілікті атқарушы органының [KZMJ00000818](#) (PVK024_081) облигациялары, Солтүстік Қазақстан облысының жергілікті атқарушы органының [KZMJ00000826](#) (SKK024_082) облигациялары, Қазақстан Республикасы Қаржы министрлігінің [XS2050933899](#) (KZ_14_2609) облигациялары "Мемлекеттік бағалы қағаздар" секторына енгізілді.
- ▲ "Қазақстан Даму Банкі" АҚ KZ2C00006765 (BRKZb18) облигациялары KASE негізгі сауда-саттық алаңының "облигациялар" санатына [енгізілді](#).
- ▲ "КазАгроҚаржы" АҚ KZ2C00006385 (KAFIb9) облигациялары Мемлекеттік қатысу үлесі бар бағалы қағаздардың қоржынындағы бағалы қағаздардың тізімі [енгізілген](#).
- ▲ "Еуразиялық банк" АҚ [KZ2C00003168](#) (EUBNb15) және Еуропа инвестициялық банкі [US298785HJ86](#) (EIB_U150520) облигациялары айналым мерзімі аяқталуына байланысты KASE ресми тізімінен шығарылды.

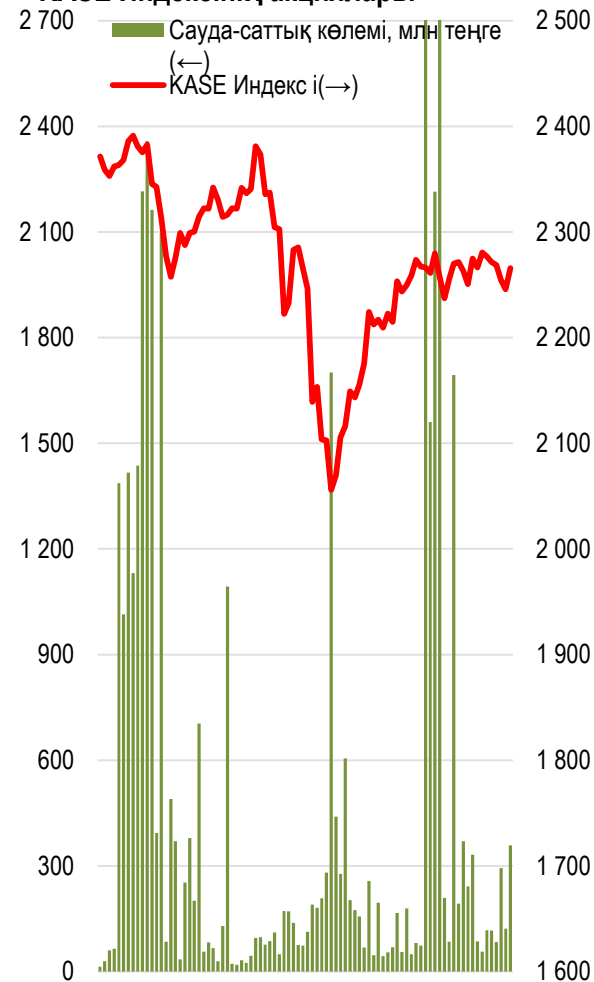
ЭМИТЕНТТЕРДІҢ ЖАҢАЛЫҚТАРЫ МЕН АНОНСТАР

- ▲ Қазақстан қор биржасында Жамбыл облысының әкімдігі өзінің KZMJ00000644 (DZK024_064) екі жылдық облигацияларын орналастырып, 3,0 млрд теңге қаржы [тартты](#).
- ▲ Қазақстан қор биржасында Павлодар облысының әкімдігі өзінің KZMJ00000818 (PVK024_081) екі жылдық облигацияларын орналастырып, 3,1 млрд теңге қаржы [тартты](#).
- ▲ Қазақстан қор биржасында Солтүстік Қазақстан облысының әкімдігі өзінің KZMJ00000826 (SKK024_082) екі жылдық облигацияларын орналастырып, 3,0 млрд теңге қаржы [тартты](#).
- ▲ Қазақстан қор биржасында Ақтөбе облысының әкімдігі өзінің KZMJ00000636 (ABK024_063) екі жылдық облигацияларын орналастырып, 2,0 млрд теңге қаржы [тартты](#).
- ▲ "Қазақстан даму банкі" АҚ Қазақстан қор биржасында KZ2C00006765 (BRKZb18) 20 жылдық облигацияларын орналастырып, 20,0 млрд теңге [тартты](#).
- ▲ Қазақстан қор биржасында "ТехноЛизинг" ЖШС өзінің KZ2P00006299 (THLZb1) облигацияларын жылдық 18,00 % орналастырып, 794,1 млрд теңге [тартты](#).
- ▲ Қазақстан қор биржасында "Қазақстан тұрақтылық қоры" АҚ [KZ2C00006476](#) (BASPB7) облигациясын орналастыра отырып, жылдық орташа сараланған кірістілігі 11,4000% бен және [KZ2C00006484](#) (BASPB8) облигациясын орналастыра отырып, жылдық орташа сараланған кірістілігі 11,3999% - бен 12,2 млрд теңге тартты.
- ▲ Қаржы министрлігі Қазақстан қор биржасында өзінің MEKKAM-12 (KZK100000241) 148-ші шығарылымын жылдық 10,7863 % -бен орналастыру арқылы 58,0 млрд теңге [тартты](#).
- ▲ КазТрансГаз" АҚ XS1682544157 (KZTGe1) облигацияларын сатып алу қорытындысы туралы [хабарлады](#).



Апта қорытындысы бойынша KASE Индексі 0,49% төмендеп, 2 266,86 нүктені құрады. Сауда-саттықтың жиынтық көлемі бір аптада 480 миллион теңгені құрады, ол өткен қысқа сауда-саттық аптасына қарағанда 4 есе көп. Меміелердің ең көп саны және ең көп көлемі Халық Банкінің қағаздарымен тіркелді – 925 мәміле және 197 млн теңге.

KASE Индексінің акциялары



15.05.2020

KASE Индексі	2 265.86	Трендтер (%)	
Өтімділіктің бірінші сыныбы	Цена	Δ 7д	Δ 1м
Народный банк	96.4	0.4	-13.0
KAZ Minerals	2 197.9	0.4	-0.7
Казахтелеком	25 800.0	0.0	-7.9
Банк ЦентрКредит	239.3	-0.1	-0.4
Kcell	2 570.0	-0.3	2.8
KEGOC	1 640.0	-0.5	0.0
КазТрансОйл	879.0	-0.9	-2.3
Freedom Holding Corp.	7 020.0	-1.4	6.5
Сбербанк	1 111.9	-1.7	-4.6
НАК Казатомпром	6 065.0	-2.5	14.4
Аэрофлот	420.0	-2.8	-6.2
Газпром	1 156.0	-3.7	1.8
Банк ВТБ	0.2	-4.8	-4.8
Bank of America Corporation	9 299.7	-6.5	-13.2
Казахтелеком, прив. акции	13 009.7	-7.1	-14.4

Анықтама: жасыл түспен индекстік акциялар белгіленген

Индекс акцияларының басым бөлігі аптаның соңына қарай кері нәтиже көрсетті. Казатомпром акцияларында баға түзетуде неғұрлым кері жағдайлары байқалады, апта қорытындысы бойынша 3% жуық. КазТрансОйл, KEGOC және Kcell компанияларының бағалары 1% дейін арзандады, сол уақытта Казахтелеком және Банка ЦентКредит акциялары өзгеріссіз қалды деуге болады. Барлығы екі компания апта қорытындысы бойынша жай акциялардың өсімін көрсетті: Қазақстан Халық Банкі (+0,22%) және KAZ Minerals. KAZ Minerals қағаздары әлемдік мұнай баға белгілеулерінің өсуі аясында және әлемдегі елдерде карантин шаралары азайған соң шикізат нарығы қалпына келтірілген соң 0,36% қымбаттап, өсім көшбасшысы болды.

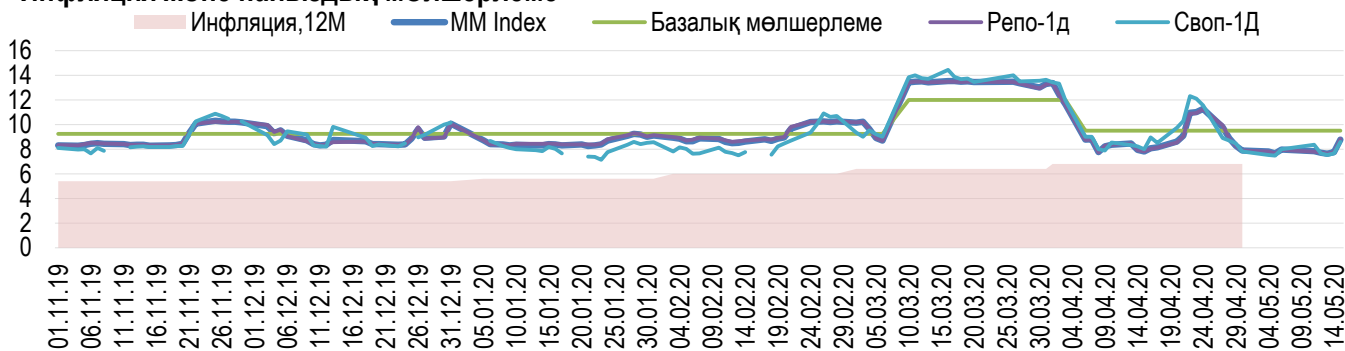
Жеке тұлғалар мен бейрезиденттер үлесі



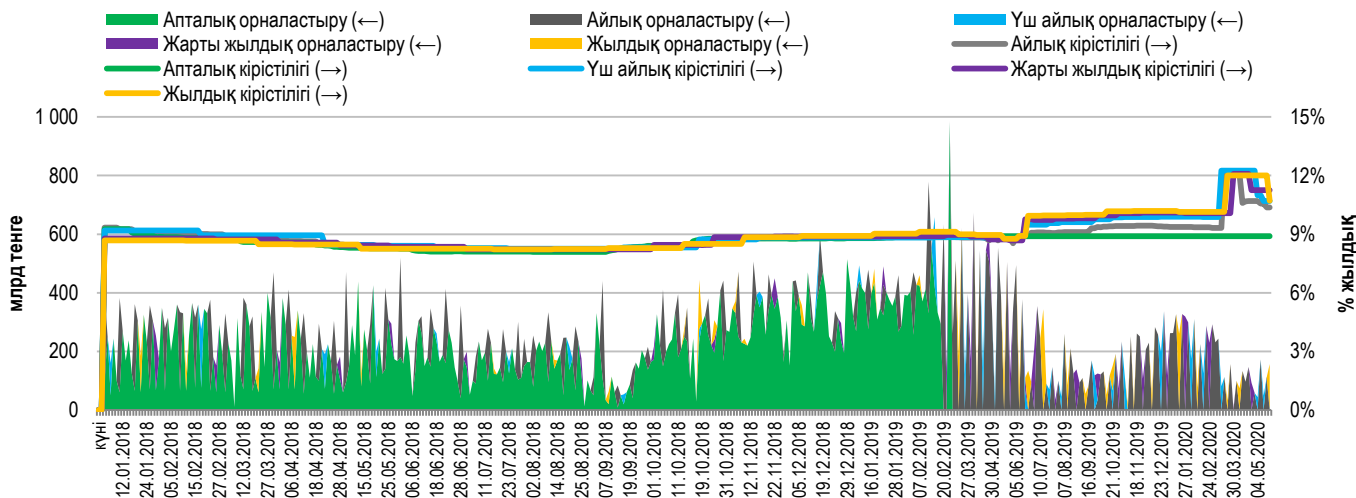


Апта қорытындысы бойынша АҚШ доллары кепілдігімен қарыз мөлшерлемесі 178 базалық нүкте базалық мөлшерлеме деңгейінен төмен түсті, МБҚ қарыз мөлшерлемесі – 66 базистік нүктеге төмендеді. Мемлекеттік бағалы қағаздармен репо операцияларының кірістілігі бір күнге 89 базистік нүктеге төмендеп, жылдық 8,8% құрады. АҚШ доллары кепілдігімен теңгемен қарыз мөлшерлемесі 28 базистік нүктеге төмендеп, жылдық 7,7% құрады. Осы аптада теңге өтімділігінің орташа көлемін тарту 407 миллиард теңгені құрады, ол өткен аптадағы көрсеткіштен 4% төмен.

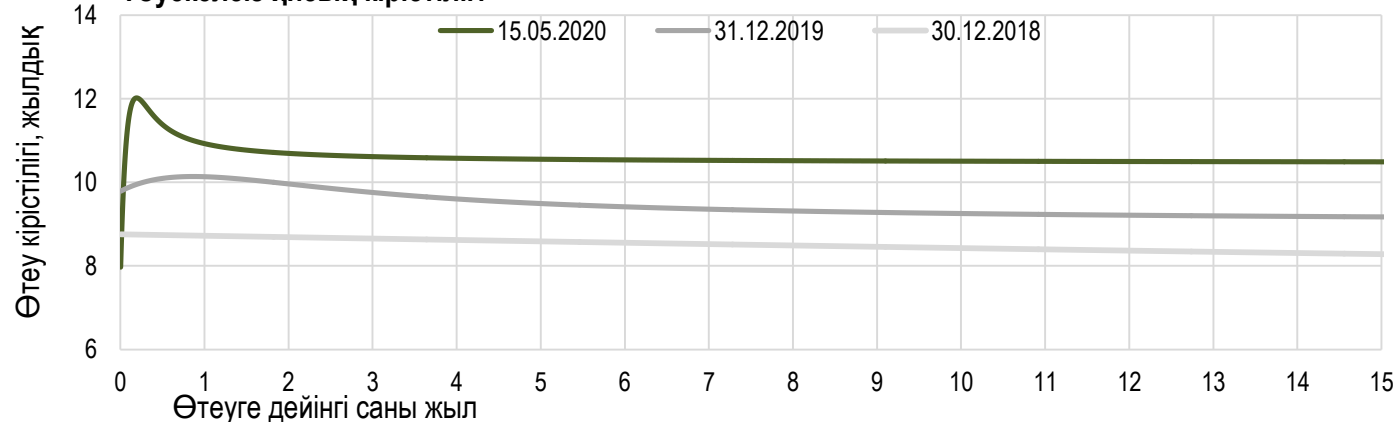
Инфляция және пайыздық мөлшерлеме



Основные параметры размещения нот НБРК



Тәуекелсіз қысық кірістілігі





USDKZT – апта қорытындысы бойынша теңгенің АҚШ долларына орташа сараланған бағамы 8 тиынға нығайып, 420 теңге 12 тиынды құрады.

Теңге апта қорытындысы бойынша жұма күнгі мұнай баға белгілеулерінің бірден өсуі аясында нығая бастады. Оның себебі, Сауд Аравиясының Азия, Еуропа, АҚШ-қа осы жылдың маусым айында мұнайдың экспортталуын қысқарту жоспары әсер етіп отыр. Сонымен қатар, Халықаралық энергетикалық агенттігі жыл сайынғы баяндамасын жариялады, онда мұнай бағасына әлемдік нарықтағы сұраным өсімі аясында біршама жақсарды, соңғы 9 жылдағы өндірудің ең төменгі деңгейін көрсетеді. Осы жаңалықтар аясында Brent маркалы шілде айындағы фьючерстер Нұр-Сұлтан уақыты бойынша сағат үште бір баррельге \$31,35 белгісінде саудаланды, ол алдыңғы баға жабылу көрсеткішінен 2,4% жоғары. Алайда нарықта АШ пен ҚХР арасындағы келіспеушілік жағдайы қаупі, карантин жағдайын бәсеңдету салдарынан коронавирус пандемиясының екінші толқыны пайда болу қаупі сақталуда.

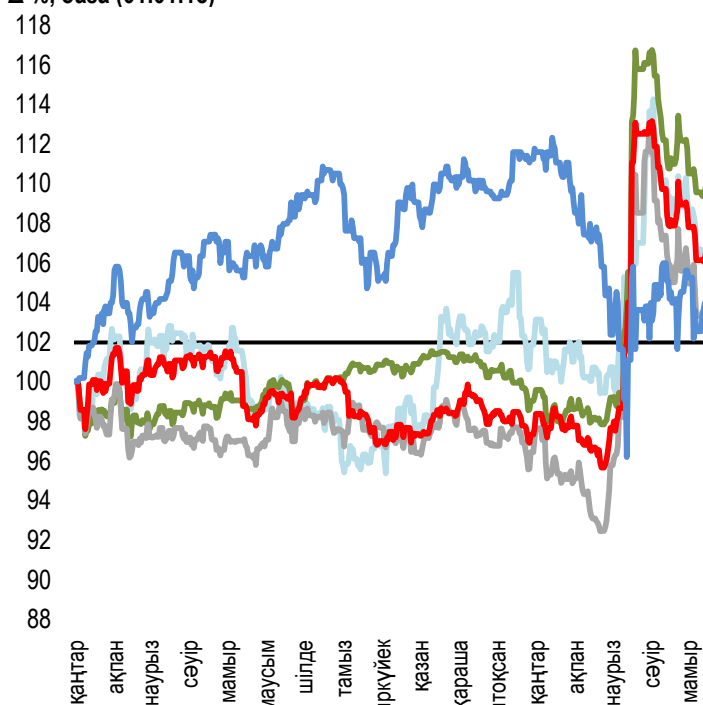
RUBKZT – рубль 5 теңге 74 тиын деңгейінде жабылды, 6 тиынға қымбаттады.

EURKZT – еуроның теңгеге бағамы 2 теңге 3 тиынға нығайып, 454 теңге 40 тиынды құрады.

CNYKZT – теңге юаньға қатысты 1 теңге 60 тиынға нығайып, 59 теңге 8 тиынды құрады.

Шет ел валюталарының бағамы динамикасы

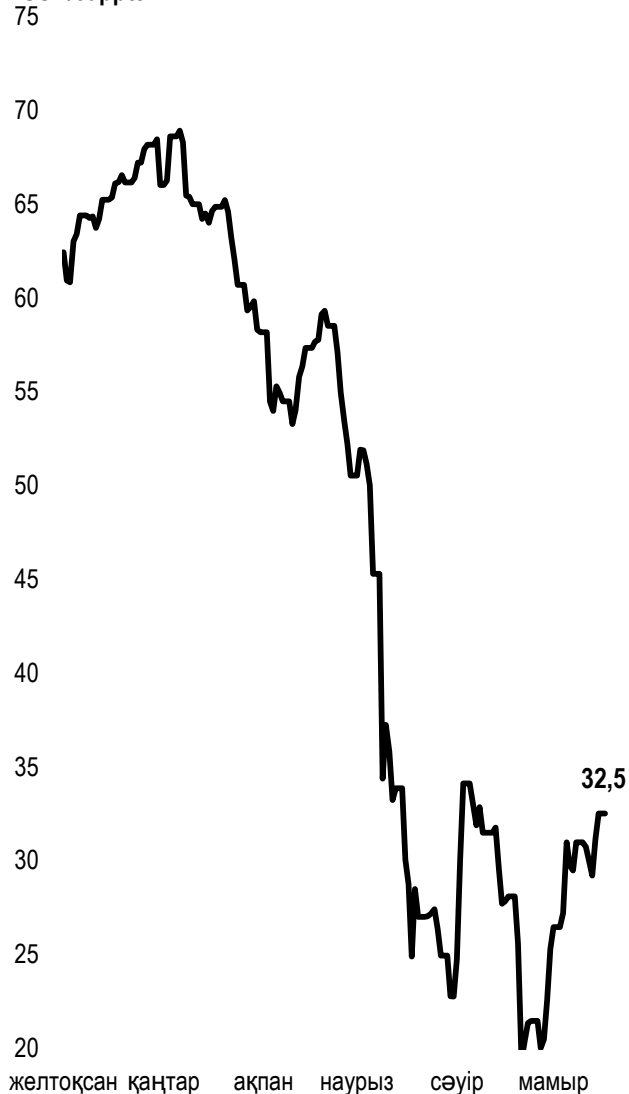
Δ %, база (01.01.18)



	Бағасы	Δ 7к, %	Δ 30к, %	Δ 2017, %
— GBPKZT	516,34	-0,8	-3,3	3,3
— USDKZT	456,49	0,6	-2,0	6,9
— EURKZT	422,4	0,4	-0,7	10,8
— CNYKZT	59,53	0,4	-1,3	9,1
— RUBKZT	5,73	1,2	-1,2	-7,1

Brent мұнай құны

USD/баррель



Анықтама: Кесте мен сызба ҰБ арнайы нарық бағамы негізінде жасалған. ҰБ бағамы KASE бағамымен айырмашылығы болуы мүмкін.



Халықаралық индекстер

Атауы	Мәні	Тренд %			Фьючерс 7к	Шикізат нарығы		15.05.2020		
		7к	1а	1ж		Атауы	Бағасы	Тренд % 7к 1а	1ж	
S&P 500	2 863.70	0.5	2.9	-0.4	-2.8	Мұнай	32.50	9.4	17.4	-55.2
Dow Jones	23 685.42	0.1	0.8	-8.4	-3.2		29.43	22.7	48.1	-53.2
PTC	1 107.49	-0.4	5.8	-12.2	-2.6	Табиғи газ	1.65	-15.3	3.0	-37.6
MMBB	2 285.53	0.0	0.0	0.0	-2.6	Мыс	233.35	-0.8	1.6	-15.4
Hang Seng	23 797.47	-1.4	-1.4	-15.8	-1.9	Темір	724.50	6.6	8.2	-4.4
SS CSI 300	3 912.82	-0.6	3.0	4.5	-2.0	Алтын	1 743.67	3.4	1.6	35.5
Euro Stoxx 50	2 770.70	-2.6	-1.3	-19.4	-4.8	Күміс	17.05	13.7	9.9	17.7
FTSEuroFirst	3 274.00	-2.6	-0.4	-21.6	-4.5	Астық	500.25	-4.7	-7.4	7.1
FTSE 100	5 799.77	-0.9	3.6	-21.1	-2.2					
KASE	2 265.86	-0.5	-0.1	-2.0						

Экономикалық оқиғалар күнтізбесі

	Валюта	Болжам	Алдыңғы
18.05 ФРС басшысы Пауэлл мырзаның сөзі	USD		
19.05 Германиядағы ZEW экономикалық көңіл күй индексі (мамыр)	EUR	32,0	28,2
19.05 ІЖӨ (тоқсандық) (ж/ж) (1 тоқсан.)	RUB	1,9%	1,5%
20.05 ҚР ҰБ Базалық несие мөлшерлемесі	CNY		3,85%
20.05 Тұтыну бағасының индексі (ТБИ) (ж/ж) (сәуір)	EUR	0,4%	0,7%
21.05 PMI Композитті индексі	GBP		13,8
21.05 Орталық Банктің Халықаралық қоры (USD)	RUB		562,6M

Анықтама: Күнтізбе KASE пікірі бойынша ағымдағы аптаның экономикалық неғұрлым маңызды оқиғалары

B – миллиард
M – миллион
K – мың

Қазақстанның макроэкономикалық статистикасы

	Мәні	Күні	Жыл басына
Жылдық инфляция	6,8%	01.05.20	5,3 %
ҚР ҰБ Жалпы халықаралық резервтері, млн USD	29 782	01.04.20	30 927
Қаржы базасы, млрд KZT	8 652,5	01.04.20	5 995,7
Қаржы массасы, млрд KZT	22 577,5	01.04.20	20 813,4

Қазақстанның несие рейтингі

S&P Global

Moody's

FitchRatings

Рейтинг	Күні	Алдыңғы
BBB-тұрақты	10.09.18	BBB-тұрақты
Ваа3 тұрақты	26.07.17	Ваа3 -тұрақты
BBB тұрақты	28.09.18	BBB тұрақты



"Қазақстан қор биржасы" АҚ

Мекен-жайы: Қазақстан Республикасы,
050040, Алматы қ., Байзақов 280 БЦ
"Almaty Towers"

Тел.: 8 (727) 237 53 00



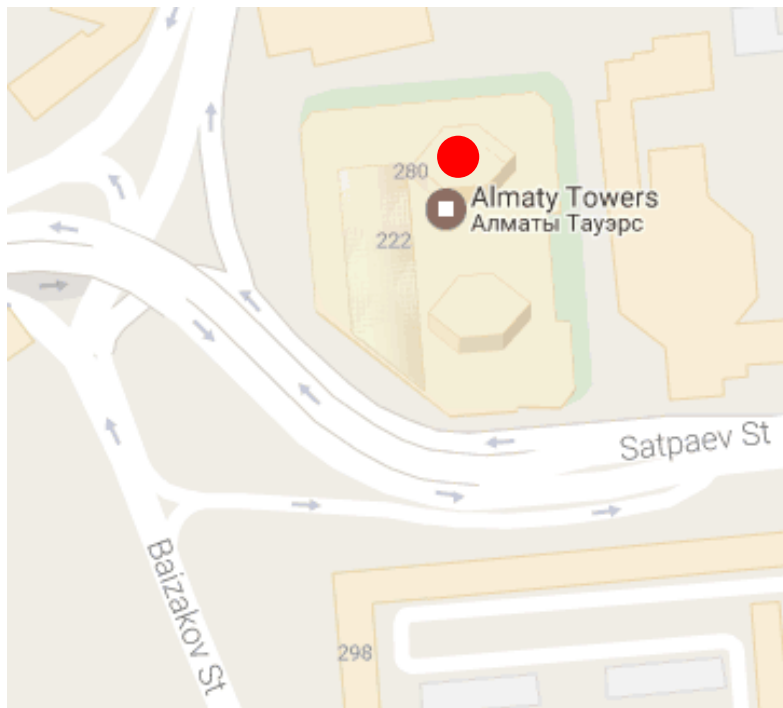
Корпоративтік веб-сайт



Бізбен байланысыңыз



**Листингілік компаниялардың
корпоративтік оқиғалар
күнтізбесі**



"Осы есетегі ақпараттар мен пікірлерді "Қазақстан қор биржасы" АҚ (әрі қарай - KASE) мамандары әзірледі, . KASE осы есебінде берілген ақпараттардың толық әрі дәл , дұрыс болуына кепілдік бермейді. KASE де, қызметкерлердің біреуі де осы есептің немесе онда ұсынылған мәліметтер мен талдауларың пайдалану нәтижесінде келген зиянға жауап бермейді . KASE осы есепті үнемі жаңартуға жауап бермейді, сондай-ақ осы есепті дайындаған сәттен бастап, барлық өзгерістер туралы хабарлауға жауап бермейді:

1. Қаржы құралдарына түсетін инвестициядан табыс көбінесе нарықтық және нарықтық емес факторлардан туындайды. Көбінесе, инвестордың нақты кірісіне пайыздық мөлшерлемелердің ауытқулары, салық төлеу нормалары, валюталық бағам қозғалысы, бағалы қағаздардың баға белгілеулерін, нарықтық индекстердің, компанияның өндірістік және қаржылық көрсеткіштерін өзгерту, сондай-ақ басқа факторлар;
2. Өткен қорытындылар болашақтағы көрсеткіштердің қандай болатынын үнемі көрсете бермейді. Сонымен қатар, болашақтағы нәтижелер бағасы орындалмайтын ұйғарымдарға негізделген.. Кез келген инвестиция мен кірістің құны төмендеуі немесе жоғарылауы мүмкін, оның нәтижесінде инвесторлар барлық инвестицияланған соманы кері ала алмайды. Инвестициялар үшін жалпыға танымал нарық боламын жағдайда инвесторлар түрлі қиындықтарға кездеседі, мәселен олардың сатылуы немесе олардың тәуекелімен байланысты оның құны туралы сенімді ақпарат алудан бастап;
3. Есеп жеке қаржы ерекшеліктер мен оны алатын тұлғалардың мақсатын ескермей жасалған

KASE инвесторларға қандай да бір инвестициялар мен стратегиялардың мақсаттылығын бағалауды ұсынады және қаржы кеңесшілерінің қызметін пайдалануға шақырады.

Есеп берудің барлық құқықтары KASE тиесілі. Осы талдау материалын тарату және/немесе толық өндіру KASE жазбаша келісімінсіз жүзеге асырылады.