

25 Ақпан –
01 Наурыз, 2019

KASE ОҚИҒАЛАРЫ

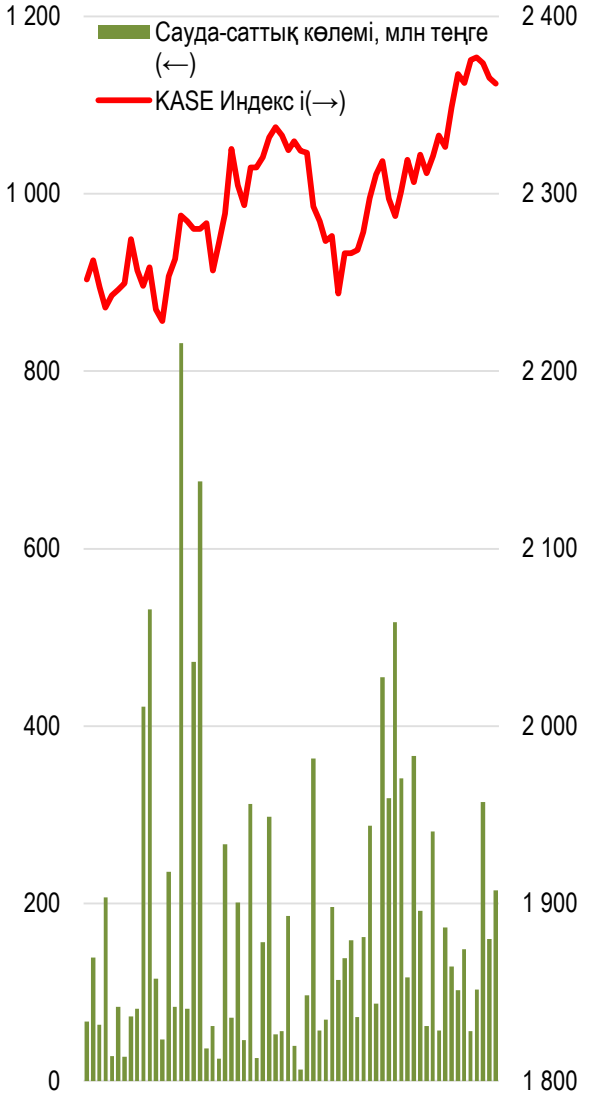
- ▲ 01 наурыздан бастап KASE_BM* сериясының индексінің өкілеттік тізіміне "Самұрық-Қазына" Ұлттық әл-ауқат қоры" АҚ (SKKZB11) облигациялары [кіреді](#).
- ▲ 28 ақпаннан бастап "ҚазАгро" Ұлттық басқарушы холдингі" АҚ (KZAGe1) халықаралық облигациялары мерзімнен бұрын өтелуіне байланысты KASE ресми тізімінен [шығарылды](#).

ЭМИТЕНТТЕРДІҢ ЖАҢАЛЫҚТАРЫ МЕН АНОНСТАР

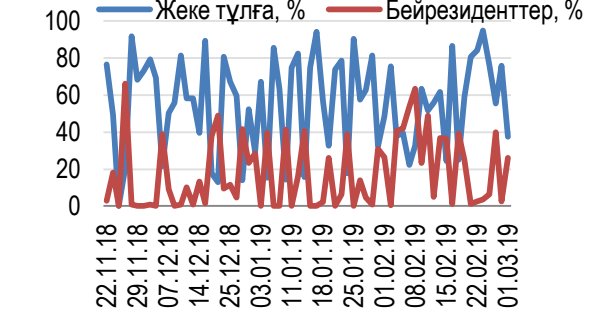
- ▲ Қаржы Министрлігі Қазақстан қор биржасында өзінің 14 жылдық облигацияларын жылдық 8,66 %-бен орналастыру арқылы 27,6 млрд теңге [тартты](#). Өтеу мерзімі 13,1 жыл.
- ▲ Қазақстан қор биржасында Еуропалық қайта құру және даму банкі (EBRDK280226) жеті жылдық халықаралық облигацияларын жылдық 1,0 % маржамен орналастырып, жазылым арқылы 20,0 млрд теңгені [тартты](#).
- ▲ "Кселл" АҚ Қазақстан қор биржасында өзінің (KCELb1) облигацияларын жылдық 11,50 % орналастырып, 17,0 млрд теңге [тартты](#).
- ▲ 27 ақпан күні Қазақстан қор биржасында Павлодар облысының әкімдігі өзінің екі жылдық (KSK024_044) облигацияларын жылдық 0,35 %-бен орналастырып, 2,3 млрд теңге қаржы [тартты](#).
- ▲ 27 ақпан күні "Нұрбанк" АҚ Қазақстан қор биржасында өзінің жеті жылдық (NRBNb15) облигацияларын жылдық 10,95 % орналастырып, 10,0 млрд теңге [тартты](#).
- ▲ Қазақстан қор биржасында "Рахат" АҚ (RAHT) 112,4 жай акцияларын бір акциясын 20 228 теңгеден 2,3 млрд теңгеге сатып [алынды](#).
- ▲ "ҚазМұнайГаз" Барлау Өндіру" АҚ артықшылықты акциялады кері сатып алу бағдарламасын [аяқтады](#). Компания жариялаған баспасөз хабарламасына сәйкес бағдарламаны жүзеге асыру кезінде компания жалпы сомасы 15,9 млрд теңгеге бір акцияға 12 800 теңгеден 1 239 087 артықшылықты акцияларды сатып алды. Кері сатып алу бағдарламасы 2018 жылдың 13 тамызынан басталды және арнайы мамандандырылған сауда-саттықты ескергенде ағымдағы жылдың 22 ақпанынан жалғасты.
- ▲ KAZ Minerals PLC (Біріккен Корльдік) 2018 жылдың 31 желтоқсанында аяқталған жылға қызметінің аудит жүргізілген нәтижелері ағылшын тілінде [жарияланды](#).
- ▲ "Қазақтелеком" АҚ өзінің миноритарлық акционерлерінің кінәрат талабы бойынша сотта іс қозғалғаны туралы [хабарлады](#).
- ▲ "Қазақстан Даму Банкі" АҚ Moody's Investors Service агенттігі банктің және оның облигацияларының рейтингілік бағасын растағаны туралы [хабарлады](#), болжам "Тұрақты".

KASE Индексінің мәні апталық өзгеруі төмендеу жағына қарай 1 нүктеге (0,21 нүкте) бағаланды. Өкілеттік тізімнің төрт атаулы акциялары аптаны бағасы төмендеумен аяқтады.

KASE Индексінің акциялары



Жеке тұлғалар мен бейрезиденттер үлесі



01.03.2019

	Трендтер (%)		
KASE Индексі	2 362,3	0,0	4,1
Өтімділіктің бірінші сыныбы	Цена	Δ 7д	Δ 1м
Народный банк	107,1	4,3	9,5
Газпром (Россия)	924,2	3,3	-0,2
Сбербанк (Россия)	1 200,0	2,4	1,7
АО "НАК "Казатомпром"	5 350,0	1,0	1,0
КазТрансОйл	1 409,0	1,0	0,3
АО "НАК "Казатомпром" ГДР, \$	13,6	1,0	1,0
Kcell	1 850,0	0,3	4,3
РД КазМунайГаз (прив.)	12 800,0	0,0	0,0
KAZ Minerals	3 215,0	-0,3	13,4
Казакхтелеком (прив.)	11 940,0	-0,5	-0,5
KEGOC	1 578,9	-0,5	-1,6
БАСТ	29 134,1	-0,8	-3,3
Bank of America	10 717,0	-1,2	0,5
Банк ЦентрКредит	235,0	-1,3	-2,1
Аэрофлот (Россия)	564,2	-3,2	-7,4
Казакхтелеком	27 200,0	-3,6	2,6
NOSTRUM OIL & GAS PLC	534,6	-4,5	-20,2

Анықтама: жасып түспен индекстік акциялар белгіленген

Қазақтелеком акциялары құлдырап, бір акцияға 3,6 % дейін арзандап, 27 200 теңгені құрады. Компания акциялары апта бойы тұрақты түрде бір акцияға 28 000 теңгеден сатылды. Жұма күні миноритарлық акционерлердің талап арызы бойынша сотта іс қозғау туралы жаңалықты жариялау барысында бейсенбіде жабылу бағасынан 4 % жоғалтты.

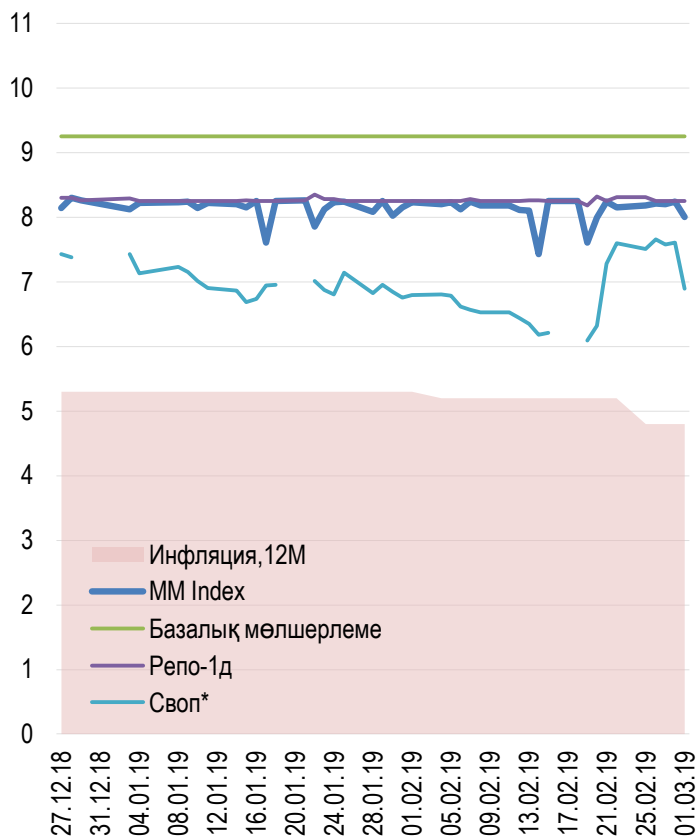
KASE Индексі өсімінің драйвері Халық банкінің үлестік құралдары болды, олардың бағасы бір акцияға 4,3 % артып, 107,1 теңгені құрады, ол 2018 жылдың мамырынан бастап максимум деңгейі болып табылады. Банк үшін жақсы жаңалық Standard & Poor's агенттігінің банктің және оның (HSBKе5) және (BTASe16) халықаралық облигацияларын "BB/B" деңгейінде растап, Тұрақты болжам ұсынғаны болып табылады.



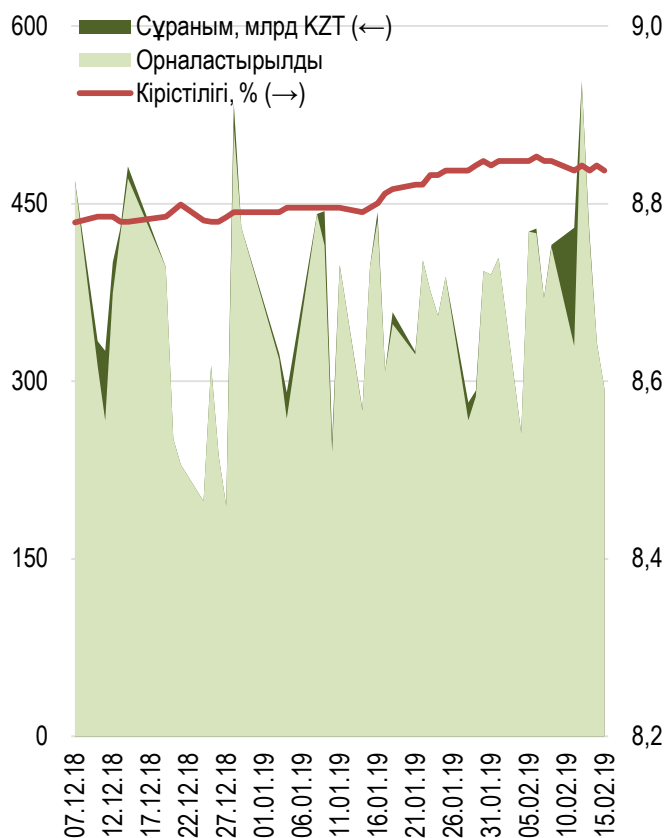
Қаржы нарығындағы қысқа мерзімді қарыз алу мөлшерлемесі төмендеуді көрсетеді. Бір аптада бір күндік валюталық своп бойынша кірістілігі 84 б.н. төмендеп, жылдық 6,20 % құрады. Мемлекеттік бағалы қағаздармен репо операцияларының кірістілігі 6 б.н. төмендеп, жылдық 8,25 % құрады.

Ұлттық Банк биржадан тыс 25 ақпанда дүйсенбі күні 28-күндік ноттар бойынша жалпы сомасы 984,0 млрд теңгені жылдық 8,90 % орналастырды. Жеті күндік ноттардың аукционының орташа сараланған кірістілігі жылдық 8,86 – 8,90 % аралығында болды, жалпы орналастыру көлемі 335,5 млрд теңге.

Инфляция және пайыздық мөлшерлеме



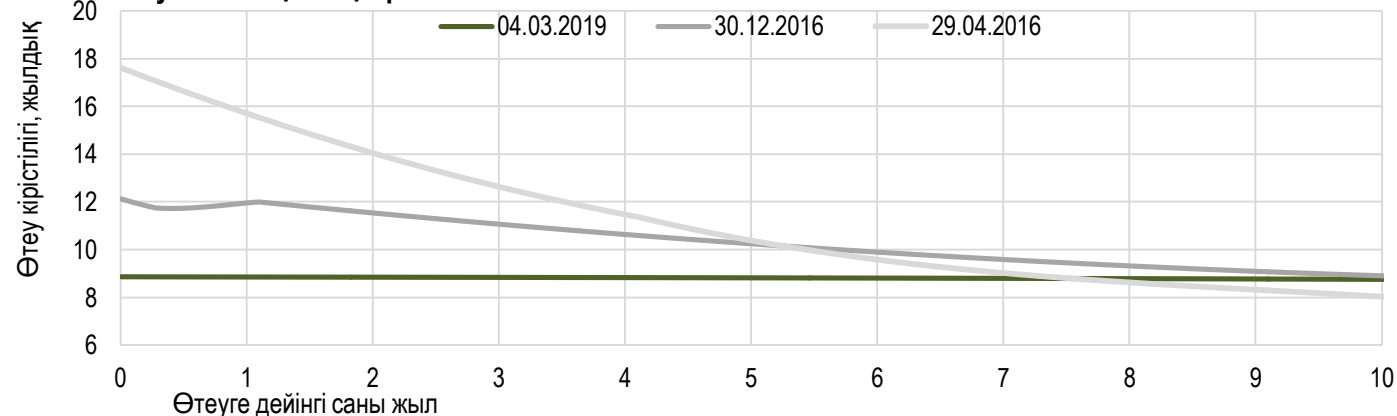
Ұлттық Банктің ноттарды апталық орналастыруы



*АҚШ долларымен барлық валюталық своп операциялары бойынша орташа сараланған кірістілігі.

*18 ақпаннан бастап Ұлттық Банк 7 күндік қысқа мерзімді ноттарының аукционын өткізуді тоқтатады

Тәуекелсіз қысық кірістілігі



Апта қорытындысы бойынша доллардың орташа сараланған бағамы ертеңгі есептеулермен 83 теңгеге төмендеп, 375,90 теңгені құрады. Доллармен сауда-саттықтың жиынтық көлемі 619,55 млн долларды құрады.

Ұлттық валюта жұмыс ауытқуларды орташа күндік ауытқулар аясында көрсетеді және сауда-саттық аптасын доллардың нығаюымен аяқтады. Экспортшылардың салық төлемі тарапынан қолдаусыз және аптадағы мұнайдың арзандауы, жылдық инфляция бойынша ақпан айында 4,8 % жеткен статистиканың жариялануы теңге үшін оң фактор болып табылады.

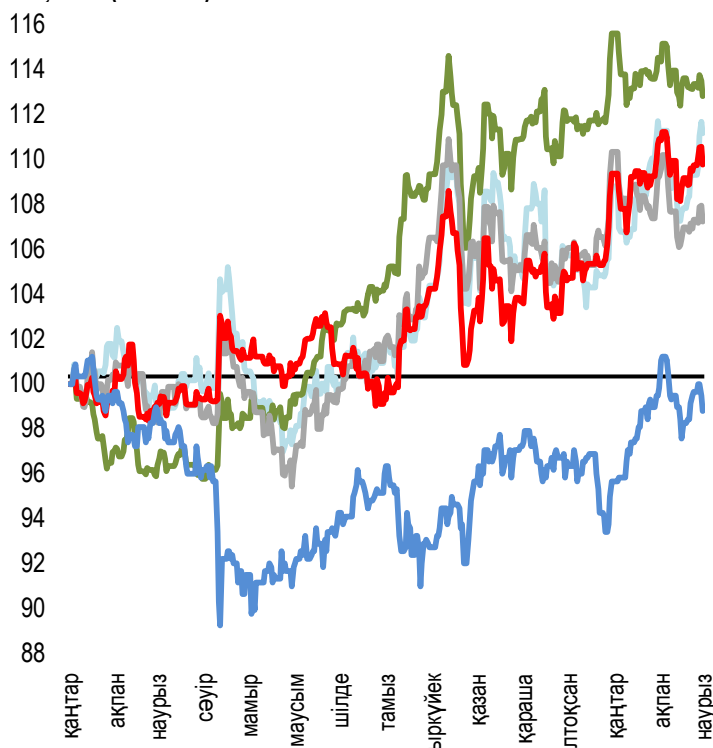
Рубль бір валюта бірлігіне 0,0464 теңгеге арзандап, 5,7083 теңгені құрады. Аптада сауда-саттықтың жалпы көлемі 115,3 млн рубльді құрады.

Еуро бағамы 1,35 теңгеге өсіп, 429,35 теңгені құрады.

Юань бағамы бүгінгі есептеулер бойынша 0,0594 теңгеге арзандап, 55,9906 теңгені құрады.

Шет ел валюталарының бағамы динамикасы

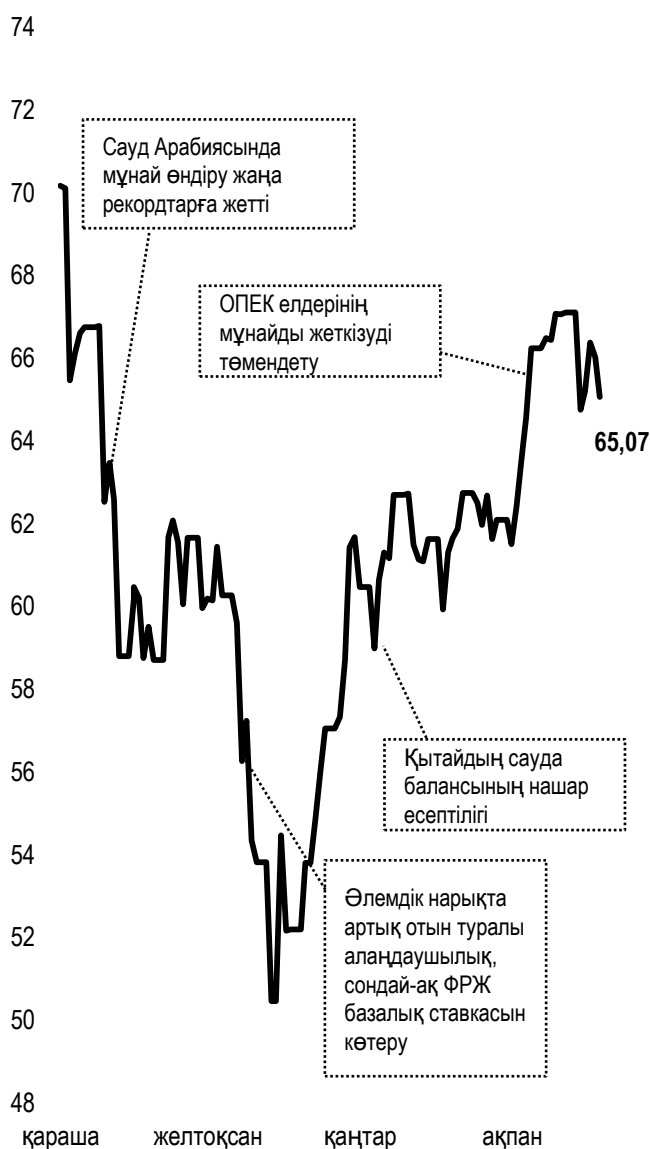
Δ %, база (01.01.18)



Бағасы Δ 7к, % Δ 30к, % Δ 2019, %

— GBPKZT	498,73	+1,5	-0,5	+2,2
— USDKZT	374,96	-0,3	-1,5	-2,4
— EURKZT	427,08	+0,3	-1,9	-2,8
— CNYKZT	56,08	+0,3	-0,8	+0,4
— RUBKZT	5,70	-0,7	-0,7	+3,3

Brent мұнай құны USD/баррель



Анықтама: Кесте мен сызба ҰБ арнайы нарық бағамы негізінде жасалған. ҰБ бағамы KASE бағамымен айырмашылығы болуы мүмкін.



Халықаралық индекстер

Атауы	Мәні	Тренд %			Фьючерс 7к
		7к	1а	1ж	
S&P 500	2 803,69	0,4	4,6	4,7	0,5
Dow Jones	26 026,32	0,0	4,0	5,8	0,1
PTC	1 187,35	-0,9	-1,0	-6,8	-1,0
ММВБ	2 285,53	0,0	0,0	-0,5	-1,0
Hang Seng	28 812,17	0,0	4,2	-7,2	-0,3
SS CSI 300	3 749,71	6,5	18,3	-7,4	6,4
Euro Stoxx 50	3 312,10	1,3	4,8	-2,6	1,3
FTSEuroFirst	4 069,00	0,6	4,6	-1,1	0,6
FTSE 100	7 106,73	-1,0	2,4	-1,0	-1,0
KASE	2 362,28	0,0	4,1	0,0	

Шикізат нарығы

01.03.2019

Атауы	Бағасы	Тренд %	
		7к	1а
Мұнай	65,07	-3,1	5,5
	55,80	-2,5	2,9
Табиғи газ	2,86	5,2	0,2
Мыс	293,35	-0,6	6,0
Темір	654,50	0,5	10,2
Алтын	1 293,44	-2,7	-2,0
Күміс	15,17	-4,7	-4,8
Астық	454,00	-6,7	-12,1

Экономикалық оқиғалар күнтізбесі

	Валюта	Болжам	Алдыңғы
05.03 ISM өндірістік емес PMI (ақпан)	USD	57,2	56,7
05.03 Жаңа тұрғын үй сату (желтоқсан)	USD	590K	657K
06.03 Тұтыну бағаларының индексі (ТБИ) (ж / ж)	RUB	5,2%	5,0%
06.03 Шикі мұнай қоры	USD	2,842M	-8,647M
07.03 Сыйақы мөлшерлемесі бойынша шешім (наурыз)	EUR	0,00%	0,00%
07.03 ЕОБ Баспасөз конференциясы	EUR		
08.03 Жұмыссыздық деңгейі (ақпан)	USD	3,9%	4,0%

Анықтама: Күнтізбе KASE пікірі бойынша ағымдағы аптаның экономикалық неғұрлым маңызды оқиғалары

В – миллиард
М – миллион
К – мың

Қазақстанның макроэкономикалық статистикасы

	Мәні	Күні	Жыл басына
Жылдық инфляция	4,8 %	01.03.19	7,1 %
ҚР ҰБ Жалпы халықаралық резервтері, млн USD	30 592	01.02.19	30 745
Қаржы базасы, млрд KZT	6 984,0	01.02.19	5 538,7
Қаржы массасы, млрд KZT	21 412,1	01.02.19	19 456,0

Қазақстанның несие рейтингі

	Рейтинг	Күні	Алдыңғы
	BBB-тұрақты	10.09.18	BBB-тұрақты
	Вaa3 тұрақты	26.07.17	Вaa3 -тұрақты
	BBB тұрақты	28.09.18	BBB тұрақты



"Қазақстан қор биржасы" АҚ

Мекен-жайы: Қазақстан Республикасы,
050040, Алматы қ., Байзақов 280 БЦ
"Almaty Towers"

Тел.: 8 (727) 237 53 00



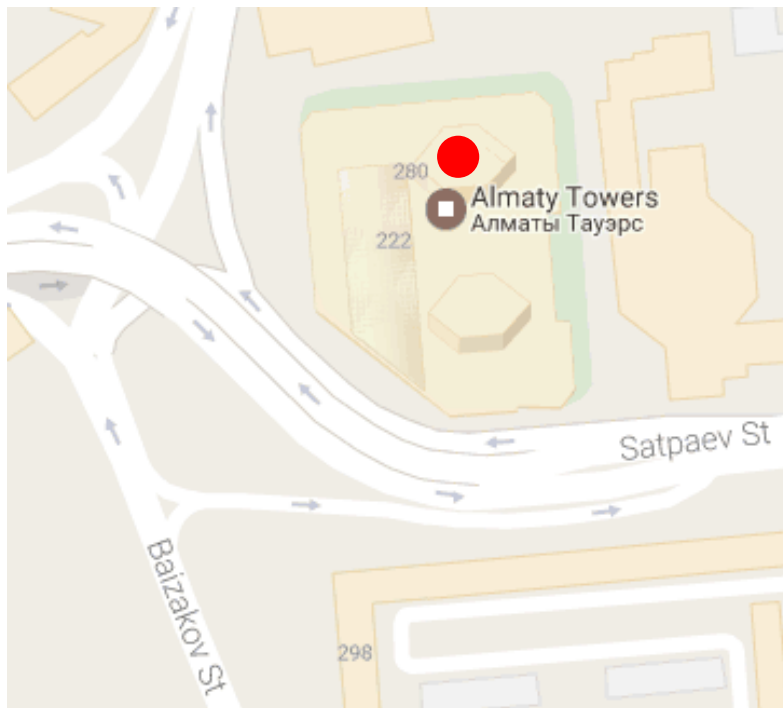
Корпоративтік веб-сайт



Бізбен байланысыңыз



**Листингілік компаниялардың
корпоративтік оқиғалар
күнтізбесі**



"Осы есетегі ақпараттар мен пікірлерді "Қазақстан қор биржасы" АҚ (әрі қарай - KASE) мамандары әзірледі, . KASE осы есебінде берілген ақпараттардың толық әрі дәл , дұрыс болуына кепілдік бермейді. KASE де, қызметкерлердің біреуі де осы есептің немесе онда ұсынылған мәліметтер мен талдауларың пайдалану нәтижесінде келген зиянға жауап бермейді . KASE осы есепті үнемі жаңартуға жауап бермейді, сондай-ақ осы есепті дайындаған сәттен бастап, барлық өзгерістер туралы хабарлауға жауап бермейді:

1. Қаржы құралдарына түсетін инвестициядан табыс көбінесе нарықтық және нарықтық емес факторлардан туындайды. Көбінесе, инвестордың нақты кірісіне пайыздық мөлшерлемелердің ауытқулары, салық төлеу нормалары, валюталық бағам қозғалысы, бағалы қағаздардың баға белгілеулерін, нарықтық индекстердің, компанияның өндірістік және қаржылық көрсеткіштерін өзгерту, сондай-ақ басқа факторлар;
2. Өткен қорытындылар болашақтағы көрсеткіштердің қандай болатынын үнемі көрсете бермейді. Сонымен қатар, болашақтағы нәтижелер бағасы орындалмайтын ұйғарымдарға негізделген.. Кез келген инвестиция мен кірістің құны төмендеуі немесе жоғарылауы мүмкін, оның нәтижесінде инвесторлар барлық инвестицияланған соманы кері ала алмайды. Инвестициялар үшін жалпыға танымал нарық боламын жағдайда инвесторлар түрлі қиындықтарға кездеседі, мәселен олардың сатылуы немесе олардың тәуекелімен байланысты оның құны туралы сенімді ақпарат алудан бастап;
3. Есеп жеке қаржы ерекшеліктер мен оны алатын тұлғалардың мақсатын ескермей жасалған

KASE инвесторларға қандай да бір инвестициялар мен стратегиялардың мақсаттылығын бағалауды ұсынады және қаржы кеңесшілерінің қызметін пайдалануға шақырады.

Есеп берудің барлық құқықтары KASE тиесілі. Осы талдау материалын тарату және/немесе толық өндіру KASE жазбаша келісімінсіз жүзеге асырылады.