

KASE ОҚИҒАЛАРЫ

- ▲ 2018 жылдың төртінші тоқсанына, нарықтық бағасын анықтау мақсатында, индекстелінбеген МБҚ топшаларының параметрлері [анықталды](#).
- ▲ "KASE: тұлғалы тарих" Online жобасында Болат Жамишев пен Дамир Қарасаевтың сұхбаты [берілді](#).
- ▲ 2018 жылдың 01 қазанынан бастап биржалық нарықтың қаржы құралдарының тәуекел-параметрлері қолданысқа [енгізіледі](#).
- ▲ 2018 жылдың 01 қазанынан бастап Клирингілік қорлардың көлемін анықтау әдістемесі өзгертулермен және Қаржы құралдарының тәуекел-параметрлерін анықтау әдістемесі қолданысқа [енгізіледі](#).
- ▲ KASE 2018 жылдың қазан-қараша айларына өтімділігі бірінші, екінші және үшінші кластарындағы акциялардың тізімдерін [қалыптастырды](#).
- ▲ KASE брокерлік ұйымдарға – биржаның "валюталық" мүшелеріне кіру және ай сайынғы мүшелік жарналарды төлеу бойынша жеңілдіктер [ұсынды](#).
- ▲ KASE сайтында клирингілік қатысушыларға Web-клиринг ақпараттық модулі [жарияланды](#).

ЭМИТЕНТТЕРДІҢ ЖАҢАЛЫҚТАРЫ МЕН АНОНСТАР

- ▲ "Қазмұнайгаз" Барлау Өндіру АҚ Қазақстан қор биржасында өзінің 81 300 артықшылықты акцияларын бір акцияға 12 800,00 теңгеден сатып [алды](#).
- ▲ Қазақстан қор биржасында "Проблемалы несиелер қоры" АҚ (FPKRb1) 24 қыркүйекте он жылдық облигацияларын жылдық 9,00 % орналастырып, 450,0 млрд теңге [тартты](#).
- ▲ "Қазақстан темір жолы" Ұлттық компаниясы АҚ Қазақстан қор биржасында облигацияларды орналастырып (TMJLb5) жазылым арқылы 75,0 млрд теңге [тартты](#).
- ▲ Қазақстан қор биржасында "Самұрық-Қазына" Ұлттық әл-ауқат қоры" АҚ (SKKZb12) облигацияларын орналастырып, жазылым арқылы 34,4 млрд теңгені [тартты](#).
- ▲ Қазақстан қор биржасында "Самұрық-Қазына" Ұлттық әл-ауқат қоры" АҚ (SKKZb10) облигацияларын орналастырып, жазылым арқылы 40,4 млрд теңгені [тартты](#).
- ▲ "Цесна" Корпорациясы" АҚ акционерлердің артықшылықты сатып алу құқығын жүзеге асыру арқылы 3 300 000 жай акцияларын [орналастырды](#).
- ▲ "Алатау Жарық Компаниясы" АҚ Қазақстан қор биржасында 26 қыркүйекте өзінің 4,5 млн облигацияларын (AZHKb3) сатып [алды](#).



KASE Индексі апта қорытындысы бойынша 0,36% өсіп 2 195,33 нүктені құрады. Индекс компоненттері әр түрлі бағытта жабылды.

28.09.2018

Трендтер (%)

KASE Индексі	2 195,3	0,4	-1,6
Өтімділіктің бірінші сыныбы	Цена	Δ 7д	Δ 1м
Сбербанк (Россия)	1 107,4	8,6	13,0
Kcell	1 689,2	2,9	3,3
Банк ЦентрКредит	253,0	2,8	-7,0
Аэрофлот (Россия)	581,7	2,2	1,2
Казактелеком	30 400,0	1,3	-5,0
Газпром (Россия)	830,0	1,0	8,2
БАСТ	42 377,4	0,9	-3,5
РД КазМунайГаз (прив.)	12 800,0	0,9	1,2
KEGOC	1 494,9	0,7	0,2
Bank of America	11 100,0	0,2	0,6
Казактелеком (прив.)	12 850,0	0,0	-2,3
Банк ВТБ (Россия)	0,2	0,0	0,0
KAZ Minerals	2 616,0	-0,3	7,2
КазТрансОйл	1 300,0	-1,4	-4,1
Народный банк	93,6	-2,9	-5,1

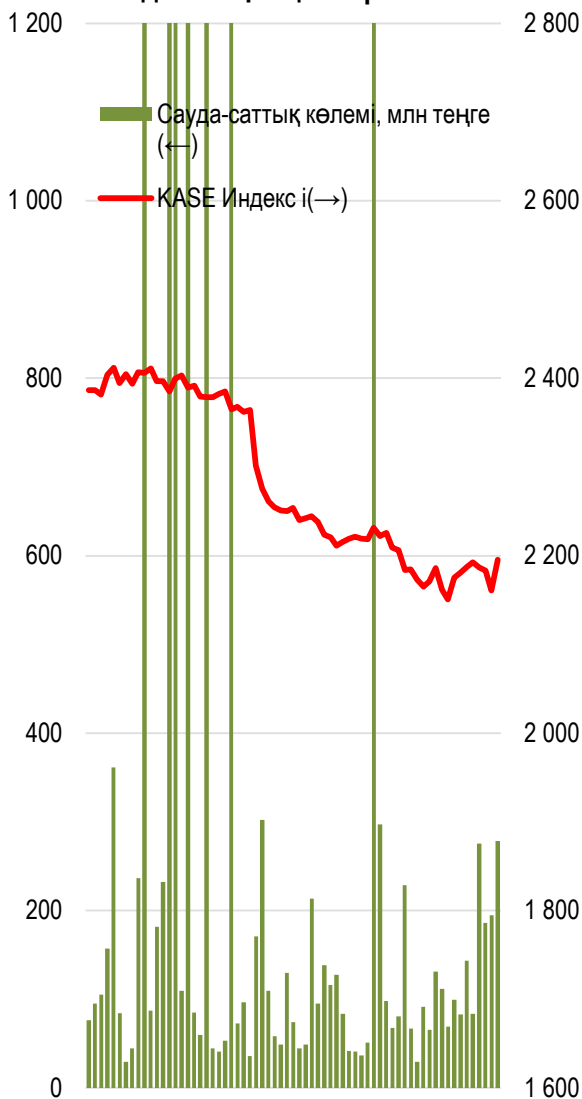
Анықтама: жасыл түспен индекстік акциялар белгіленген

Апта қорытындысы бойынша Кселл акциялары біршама өскенін байқаймыз, бағасы 2,88% өсіп 1 689,20 теңгені құрады. Қазақтелеком қағаздары 1,33% артып, 30 400 теңгені құрады. Телекоммуникациялық сектор акциялары "Казактелеком" және Telia Kcell бағасы бойынша келіскенінен қарамастан, өсті. Қазақтелеком шведтік компаниямен Кселл ұялы байланыс операторының бақылау пакетін сатып алу туралы келіссөздерін оқтатқаны белгілі болды. Ол туралы CNews басылымы хабарлады. Алайда, Қазақтелекомның өзі әзірше ондай мәміле мәртебесі туралы хабарлаған жоқ.

Сондай-ақ, ұлттық телекоммуникациялық компания акциялары бұл жаңалыққа құлақ түрді. Бейсенбі күні бағасы құлдырып, жұма күні қалпына келді, өсім сауда-саттық көлемі артуына әкеп соқты.

Халық банкінің акциялары біршама төмендеді, үлестік құралдары 2,91% төмендеді

KASE Индексінің акциялары



Жеке тұлғалар мен бейрезиденттер үлесі

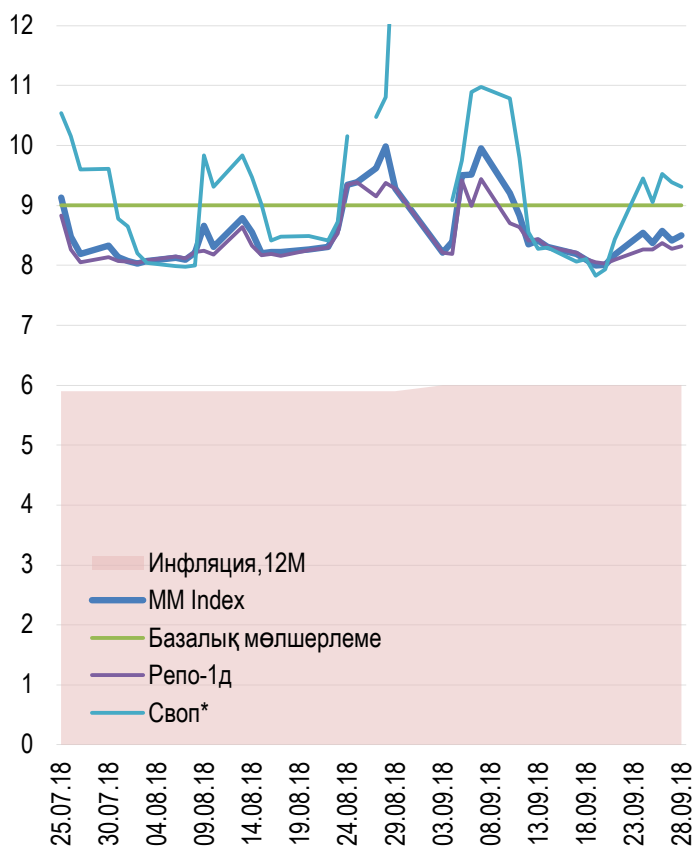




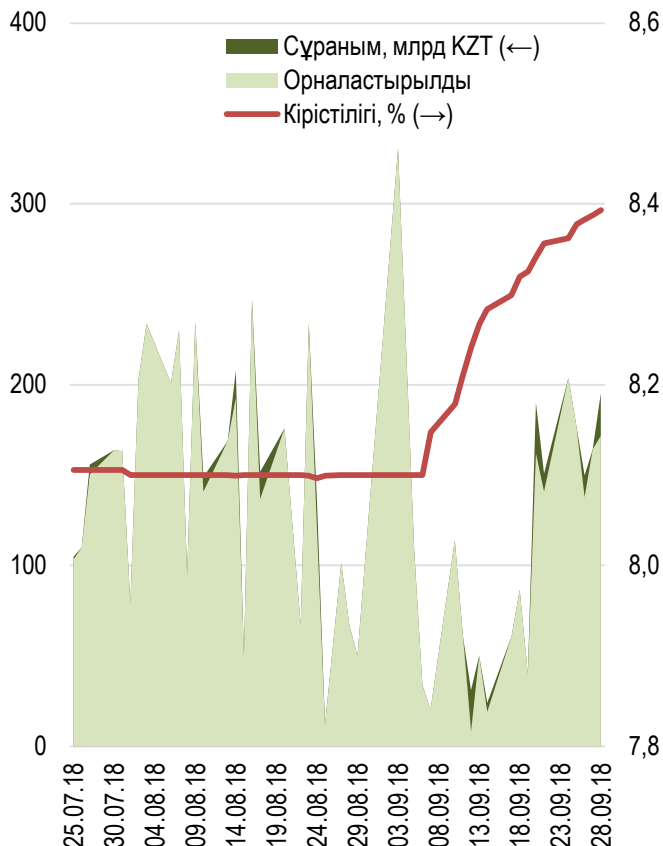
Бір аптада бір күндік валюталық своптар бойынша кірістілігі 56 б.н. 9,38% дейін артты. Бір күндік мерзіммен репо операцияларының кірістілігі жылдық 22 б.н. жылдық 8,31% өсті.

Ұлттық Банк биржадан тыс жеті шығарылым ноттарын орналастырды, жалпы көлемі 975,9 млрд теңге. Бес күндік ноттар шығарылымы бойынша жалпы көлемі 853,9 теңгені құрады, кірістілігі жылдық 8,36%, % аралығында болды, ал жұма күні 8,39% жетті. 28 күндік ноттар бойынша кірістілігінің 8,40%, орналастыру көлемі 77,5 млрд теңге. Жарты жылдық ноттар көлемі 44,6 млрд теңгеге орналастырылды, кірістілігі жылдық 8,44%.

Инфляция және пайыздық мөлшерлеме

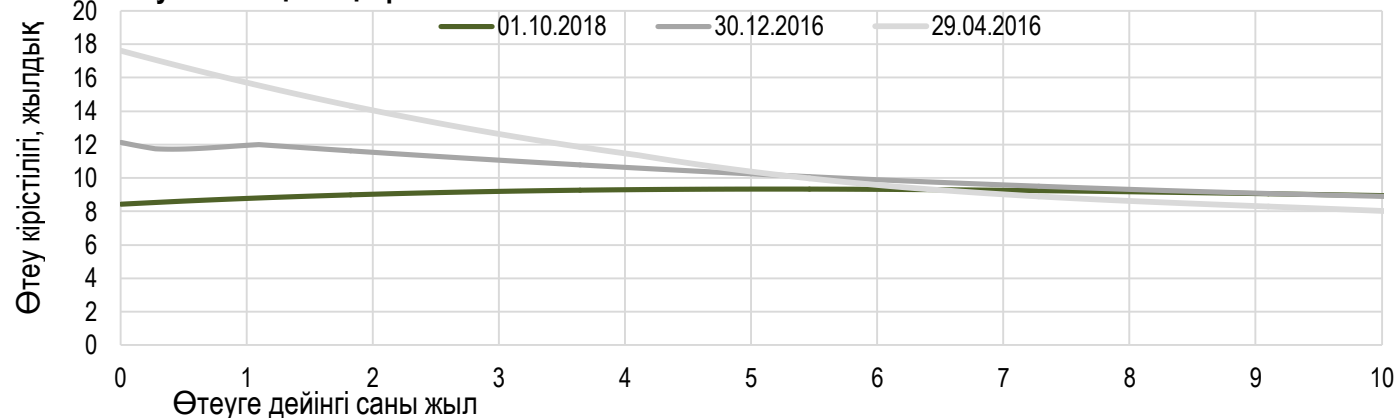


Ұлттық Банктің ноттарды апталық орналастыруы



*АҚШ долларымен барлық валюталық своп операциялары бойынша орташа сараланған кірістілігі.

Тәуекелсіз қысық кірістілігі





Апта қорытындысы бойынша АҚШ доллары 10,53 теңгеге өсіп, 363,07 теңгені құрады, ал сауда-саттықтың жиынтық көлемі өткен аптамен салыстырғанда 32% өсіп, 906,4 млн долларды құрады.

Доллар/теңге валюталық жұбының бағамы күнде өсті. Сыртқы факторлар ұлттық валюта үшін қолайлы болды. Мұнай төрт жылдық максимумда саудалануды жалғастыруда, ал рубль бір долларға 66 рубльден төмен боп тұр. Теңгеге қарағанда доллардың өсімі ұсынымға сұранымның артуына байланысты болып тұр.

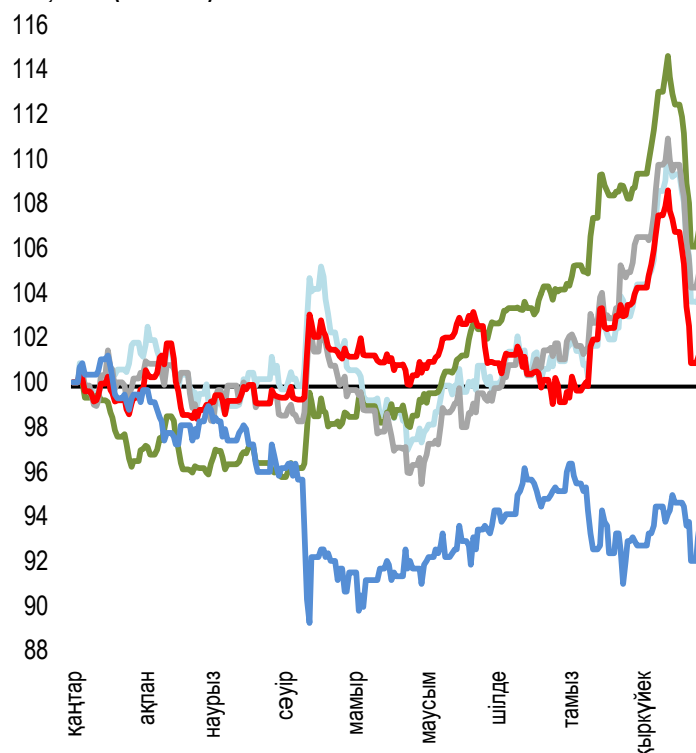
Ресей валютасының бағасы апта қорытындысы бойынша 0,2341 теңгеге 5,5440 теңгеге дейін қымбаттады. Бір аптада жалпы ауда-саттық көлемі 188 млн рубльге жетті.

Евро бағамы апта қорытындысы бойынша 5,20 теңгеге артып, 423,00 теңгені құрады. Сауда-саттық көлемі 700 мың еуро.

Юань бағамы апта қорытындысы бойынша 1,2550 теңгеге артып, 52,6523 теңгеде тоқтады. Осы аптада юаньмен мәміле 2,05 млн құрады.

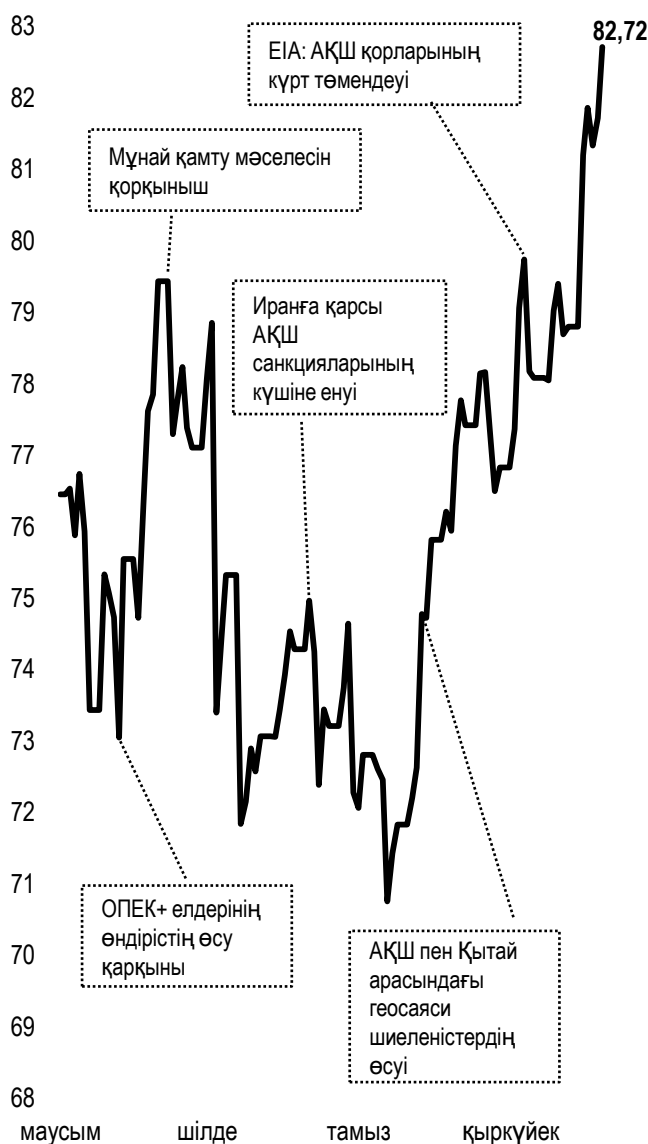
Шет ел валюталарының бағамы динамикасы

Δ %, база (01.01.18)



	Бағасы	Δ 7к, %	Δ 30к, %	Δ 2017, %
— GBPKZT	474,89	+0,2	+1,8	+5,9
— USDKZT	361,82	+0,8	+0,1	+8,9
— EURKZT	423,51	+0,8	+0,2	+6,3
— CNYKZT	52,59	+0,4	-1,0	+2,9
— RUBKZT	5,5	+1,7	+2,6	-4,7

Brent мұнай құны USD/баррель



Анықтама: Кесте мен сызба ҰБ арнайы нарық бағамы негізінде жасалған. ҰБ бағамы KASE бағамымен айырмашылығы болуы мүмкін.



Халықаралық индекстер

Атауы	Мәні	Тренд %			Фьючерс 7к
		7к	1а	1ж	
S&P 500	2 913,98	-0,5	0,0	16,1	-0,5
Dow Jones	26 458,31	-1,1	1,3	18,2	-1,0
PTC	1 192,04	3,7	9,9	5,9	4,6
ММВБ	2 285,53	0,0	0,0	10,3	4,6
Hang Seng	27 788,52	-0,6	-2,2	1,3	-0,2
SS CSI 300	3 438,86	0,8	1,5	-10,0	0,8
Euro Stoxx 50	3 399,20	-0,9	-1,6	-4,6	-0,8
FTSEuroFirst	4 171,50	-0,5	-1,0	-1,8	-0,1
FTSE 100	7 510,20	0,3	-0,7	2,6	0,6
KASE	2 195,33	0,4	-1,6	8,6	

Шикізат нарығы

28.09.2018

Атауы	Бағасы	Тренд %	
		7к	1а
Мұнай	82,72	5,0	7,2
	73,25	3,5	5,4
Табиғи газ	3,01	1,0	3,9
Мыс	280,50	-1,1	3,5
Темір	505,50	-2,7	2,4
Алтын	1 190,88	-0,8	-1,3
Күміс	14,71	3,1	0,1
Астық	509,00	-2,4	-1,3

Экономикалық оқиғалар күнтізбесі

	Валюта	Болжам	Алдыңғы
01.10 Өңдеу өнеркәсібіндегі ISM-ден PMI (Қыркүйек)	USD	60,3	61,3
02.10 ФРЖ төрағасы Пауэллдің сөзі	USD		
03.10 ISM-нің өндірістік емес сектордағы PMI (Қыркүйек)	USD	58,1	58,5
03.10 Шикі мұнай қоры	USD	-1,279M	1,852M
05.10 Жұмыссыздық деңгейі (Қыркүйек)	USD	3,8%	3,9%
05.10 Тұтыну бағаларының индексі (ТБИ) (ж / ж)	RUB	3,3%	3,1%
05.10 Baker Hughes бұрғылау қондырғыларының саны	USD		863

Анықтама: Күнтізбе KASE пікірі бойынша ағымдағы аптаның экономикалық неғұрлым маңызды оқиғалары

В – миллиард
М – миллион
К – мың

Қазақстанның макроэкономикалық статистикасы

	Мәні	Күні	Жыл басына
Жылдық инфляция	6,0 %	01.09.18	7,1 %
ҚР ҰБ Жалпы халықаралық резервтері, млн USD	30 779	01.09.18	30 745
Қаржы базасы, млрд KZT	6 118,7	01.09.18	5 538,7
Қаржы массасы, млрд KZT	19 780,0	01.09.18	19 456,0

Қазақстанның несие рейтингі

	Рейтинг	Күні	Алдыңғы
	BBB-тұрақты	10.09.18	BBB-тұрақты
	Вaa3 тұрақты	26.07.17	Вaa3 негативті
	BBB тұрақты	17.04.18	BBB тұрақты



"Қазақстан қор биржасы" АҚ

Мекен-жайы: Қазақстан Республикасы,
050040, Алматы қ., Байзақов 280 БЦ
"Almaty Towers"

Тел.: 8 (727) 237 53 00



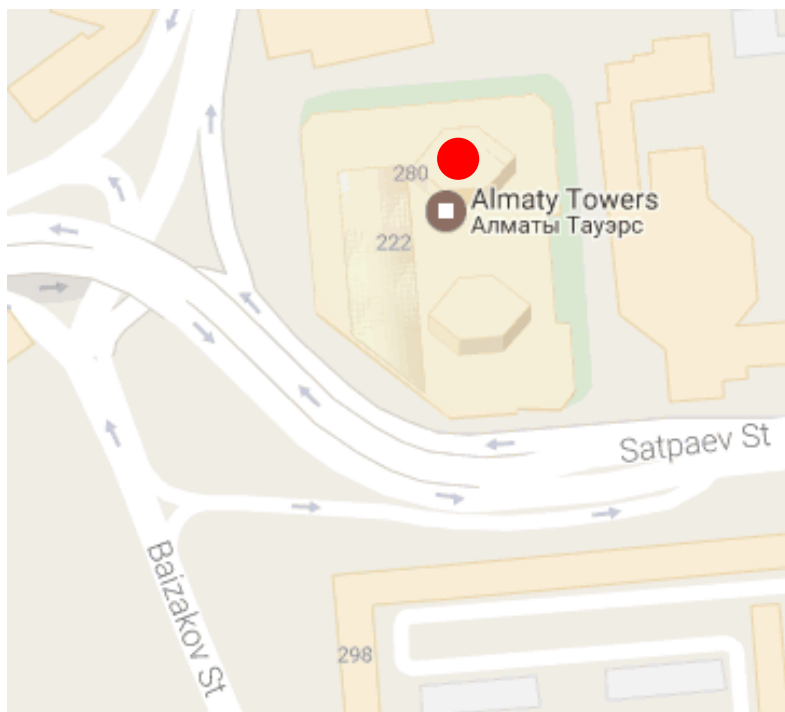
Корпоративтік веб-сайт



Бізбен байланысыңыз



**Листингілік компаниялардың
корпоративтік оқиғалар
күнтізбесі**



"Осы есетегі ақпараттар мен пікірлерді "Қазақстан қор биржасы" АҚ (әрі қарай - KASE) мамандары әзірледі, . KASE осы есебінде берілген ақпараттардың толық әрі дәл , дұрыс болуына кепілдік бермейді. KASE де, қызметкерлердің біреуі де осы есептің немесе онда ұсынылған мәліметтер мен талдауларың пайдалану нәтижесінде келген зиянға жауап бермейді . KASE осы есепті үнемі жаңартуға жауап бермейді, сондай-ақ осы есепті дайындаған сәттен бастап, барлық өзгерістер туралы хабарлауға жауап бермейді:

1. Қаржы құралдарына түсетін инвестициядан табыс көбінесе нарықтық және нарықтық емес факторлардан туындайды. Көбінесе, инвестордың нақты кірісіне пайыздық мөлшерлемелердің ауытқулары, салық төлеу нормалары, валюталық бағам қозғалысы, бағалы қағаздардың баға белгілеулерін, нарықтық индекстердің, компанияның өндірістік және қаржылық көрсеткіштерін өзгерту, сондай-ақ басқа факторлар;
2. Өткен қорытындылар болашақтағы көрсеткіштердің қандай болатынын үнемі көрсете бермейді. Сонымен қатар, болашақтағы нәтижелер бағасы орындалмайтын ұйғарымдарға негізделген.. Кез келген инвестиция мен кірістің құны төмендеуі немесе жоғарылауы мүмкін, оның нәтижесінде инвесторлар барлық инвестицияланған соманы кері ала алмайды. Инвестициялар үшін жалпыға танымал нарық боламын жағдайда инвесторлар түрлі қиындықтарға кездеседі, мәселен олардың сатылуы немесе олардың тәуекелімен байланысты оның құны туралы сенімді ақпарат алудан бастап;
3. Есеп жеке қаржы ерекшеліктер мен оны алатын тұлғалардың мақсатын ескермей жасалған

KASE инвесторларға қандай да бір инвестициялар мен стратегиялардың мақсаттылығын бағалауды ұсынады және қаржы кеңесшілерінің қызметін пайдалануға шақырады.

Есеп берудің барлық құқықтары KASE тиесілі. Осы талдау материалын тарату және/немесе толық өндіру KASE жазбаша келісімінсіз жүзеге асырылады.