

KASE

АПТАЛЫҒЫ

18 – 22 Маусым,
2018

KASE ОҚИҒАЛАРЫ

▲ 2018 жылдың 21 маусымында KASE Халықаралық IT-стартаптардың Astana Hub технопаркінде [KASE Startup сауда-саттық алаңының](#) презентациясын өткізді

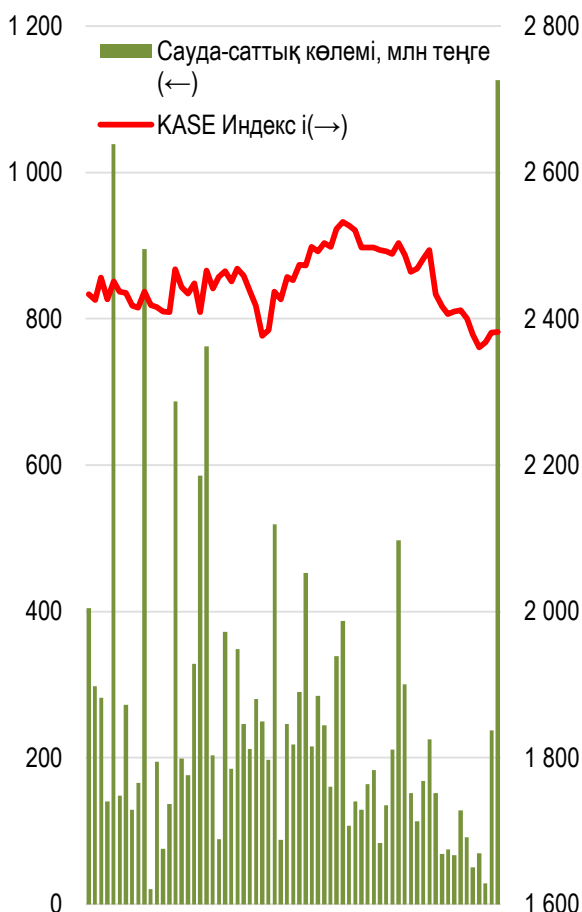
ЭМИТЕНТТЕРДІҢ ЖАҢАЛЫҚТАРЫ МЕН АНОНСТАР

- ▲ Қаржы министрлігі өзінің 14 жылдың облигацияларын жылдық 8,45% орналастырып, 22,8 млрд теңге [тартты](#).
- ▲ "ПАВЛОДАРЭНЕРГО" АҚ, 10-жылдық облигацияларын өтеуге кірістілігі жылдық 12,50 %-бен, 400,4 млн теңге [тартты](#).
- ▲ "Қазақтелеком" АҚ 2018 жылдың 30 мамырында болып өткен, акционерлерінің жылдық жалпы жиналысының хаттамасын [ұсынды](#).
- ▲ "Самұрық-Қазына" Ұлттық әл-ауқат қоры" АҚ 2017 жылға шоғырландырылған қаржылық есеп берушілігі бойынша аудиторлық есеп [жарияланды](#).
- ▲ "ҚазМұнайГаз" Ұлттық компаниясы" АҚ өзінің 8,0 млн облигацияларын (KMGZb2) жартылай [кері сатып алатыны](#) туралы хабарлады.
- ▲ Қызылорда облысының әкімдігі екі жылдық облигацияларын жылдық 0,35 %-бен орналастырып, 1,1 млрд теңге [тартты](#).
- ▲ "RG Brands" АҚ компанияның корпоративтік [рейтингін](#) Moody's Investors Service агенттігі B2 деңгейінде растағаны туралы хабарлады, болжамы "Тұрақты".
- ▲ Ақтөбе облысының әкімдігі екі жылдық KZMJKY020558 (ABK024_055) облигацияларын жылдық 0,35 %-бен орналастырып, 87,9 млрд теңге [тартты](#).
- ▲ Жамбыл облысының әкімдігі екі жылдық KZMJKY020467 (DZK024_046) облигацияларын жылдық 0,35 %-бен орналастырып, 1,8 млрд теңге [тартты](#).



KASE Индексі бесінші аптаны төмендеумен аяқтады, соңғы рет осындай тенденция 2016 жылдың сәуір айында байқалған. Сауда-саттық аптасының қорытындысы бойынша көгілдік фишкалардың индексі 0,75% төмендеп, 2 382,12 нүкте деңгейіне жетті. Индекске кіретін, 7 атаудағы акциялардың 4 компоненті минуспен жабылды.

KASE Индексінің акциялары



Жеке тұлғалар мен бейрезиденттер үлесі



15.06.2018

KASE Индексі	2 400,0	Трендтер (%)	
Өтімділіктің бірінші сыныбы	Цена	Δ 7д	Δ 1м
QAZKOM	110,0	15,79	4,8
Қазақтелеком (прив.)	14 000,0	3,0	15,7
Bank of America	10 050,0	1,5	0,5
Қазақтелеком	33 301,0	0,92	6,2
Аэрофлот (Россия)	782,7	0,8	1,5
Банк ЦентрКредит	290,0	0,4	-1,4
Народный банк	102,4	0,2	-2,7
Банк Астаны	860,4	0,0	-1,2
АЗМ	10 581,2	-0,2	-3,8
KEGOC	1 412,0	-0,2	-1,1
БАСТ	53 170,0	-1,4	0,3
Kcell	1 520,0	-1,9	-6,7
Сбербанк (Россия)	1 133,9	-2,2	-8,0
КазТрансОйл	1 345,0	-3,8	-15,8
Газпром (Россия)	744,8	-3,9	-5,7
Банк ВТБ (Россия)	0,2	-4,0	-11,1
KAZ Minerals	4 301,0	-4,9	-5,5
РД КазМунайГаз (прив.)	8 299,0	-5,7	-12,8

Анықтама: жасыл түспен индекстік акциялар белгіленген

Ағымдағы аптада арзандап жатқан мыстың фонында Kaz Minerals PLC акцияларының бағасы да 3,63%-ға арзандап, 4 145,00 теңгеге жетті. Бір аптада мыс, 3,4 %-ға немесе ағымдағы жылдың сәуір айының минималды деңгейіне дейін бір тоннасына 6 676,7 доллардан 231,5 долларға дейін төмендеді.

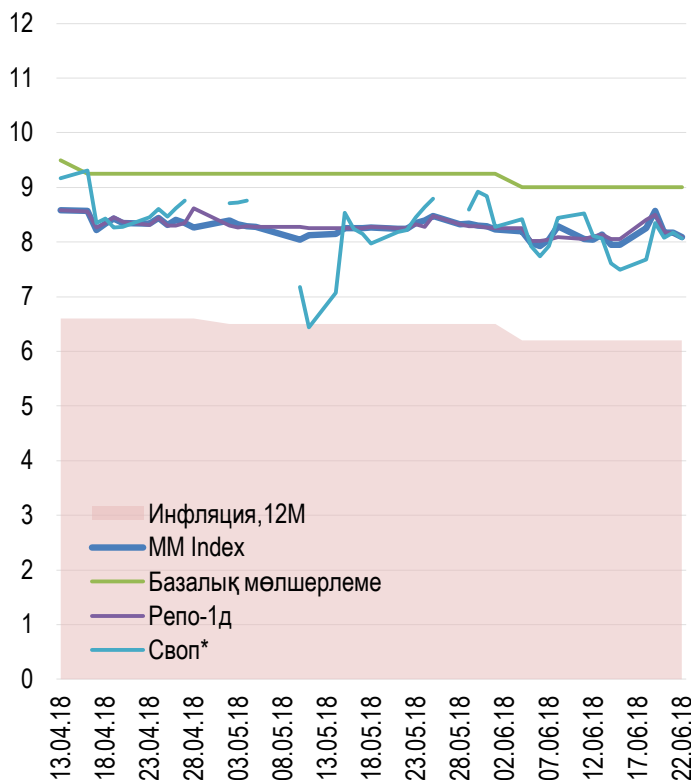
Қазақтелекомның үлестік қаржы құралдарының бағасы 1,80%-ға өсіп, 33 900,00 теңгеге жетті. Телекоммуникациялық компанияның акциялары бойынша бейсенбі күні байқалған белсенділік, 30 мамырда өткен, акционерлердің жалпы жиналысының хаттамасы жарияланумен байланысты болған тәрізді. Компания таза кірісінің 71,2% 2017 жылға дивидендтер төлеуге жұмсалады. Бір акцияға шаққанда дивиденд көлемі 1 595 теңгені құрайды.



Бәр аптадағы бір күндік валюталық своптар бойынша кірістілік 124 б.н. Қосып жылдық 7,92% жетті. Мемлекеттік бағалы қағаздармен жасалатын бір күндік репо операцияларының кірістілігі 3 б.н. өсіп жылдық 8,09 % деңгейінде тоқтады.

Ұлттық банктің ноталары бойынша ашылған жайғасым 4,2 трлн теңге деңгейінде болды. Ұлттық банк ағымдағы аптада биржадан тыс ноталардың 6 шығарылымын орналастырды, олардың көлемі 1,3 трлн теңгеге жетті. Апталық ноталардың 5 шығарылымы бойынша орналастырулар көлемі 1 015,5 млрд теңгені құрады, кірістілік деңгейі жылдық 8,11 - 8,12% аралығында. Апталық ноталарға сұраныс толық қанағаттандырылды. 28-күндік қаржы құралдары бойынша кірістілік жылдық 8,26% жетіп, орналастыру көлемі 254,0 млрд теңгеге жетті. Бір айлық ноталарға сұраныс ұсынымнан 5% артты.

Инфляция және пайыздық мөлшерлеме

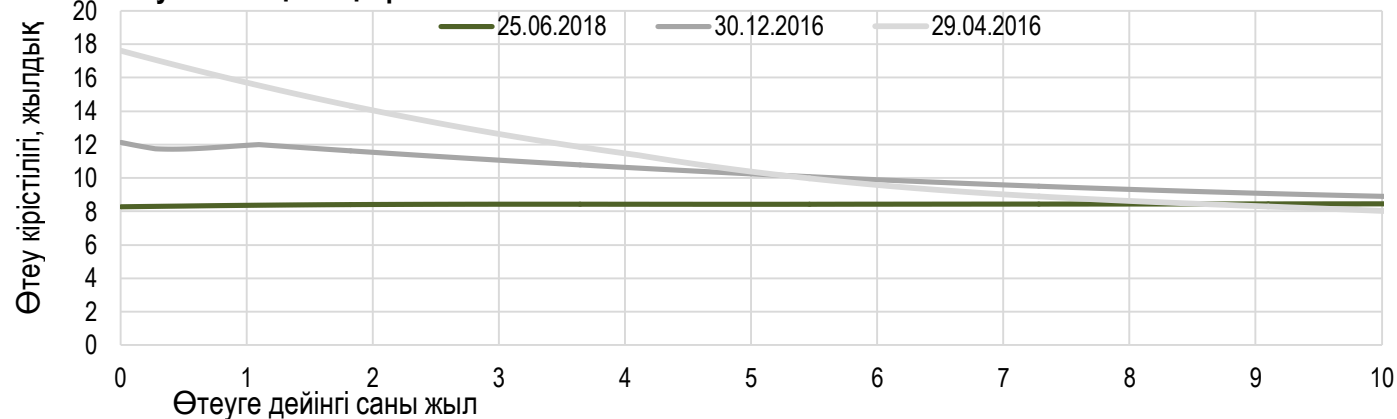


Ұлттық Банктің ноттарды апталық орналастыруы



*АҚШ долларымен барлық валюталық своп операциялары бойынша орташа сараланған кірістілігі.

Тәуекелсіз қысық кірістілігі



Апта қорытындысы бойынша доллардың орташа сараланған бағамы 1,2%-ға немесе 3,88 теңгеге өсіп, 340,27 теңгеге жетті. Осы аптаның қорытындысы бойынша сауда-саттық көлемі өткен аптамен салыс тырғанда 68%-ға артып, 977,35 млн долларға жетті.

Доллар/теңге валюталық жұбының бағамы осымен төртінші апта бойы өсуде, бұл ретте сауда-саттықтың максималды көлемі осы төрт аптаның ағымдағы аптасымен тұспа-тұс болды. Теңгеге қысым сырттан болып, атап айтсақ, мұнай бағасы, ОПЕК+ отырысында мұнай өндіру көлемдерінің көбейтілуін қтүмен байланысты түсіп отырды.

Жұма күні 11 маусымнан бері теңге алғашқы рет нығая бастады. Осыған да сыртқы фактор ықпал етті, атап айтқанда, рубльдің долларға қатысты елеулі нығаюы, сондай-ақ мұнай бағасының көтерілуі болды.

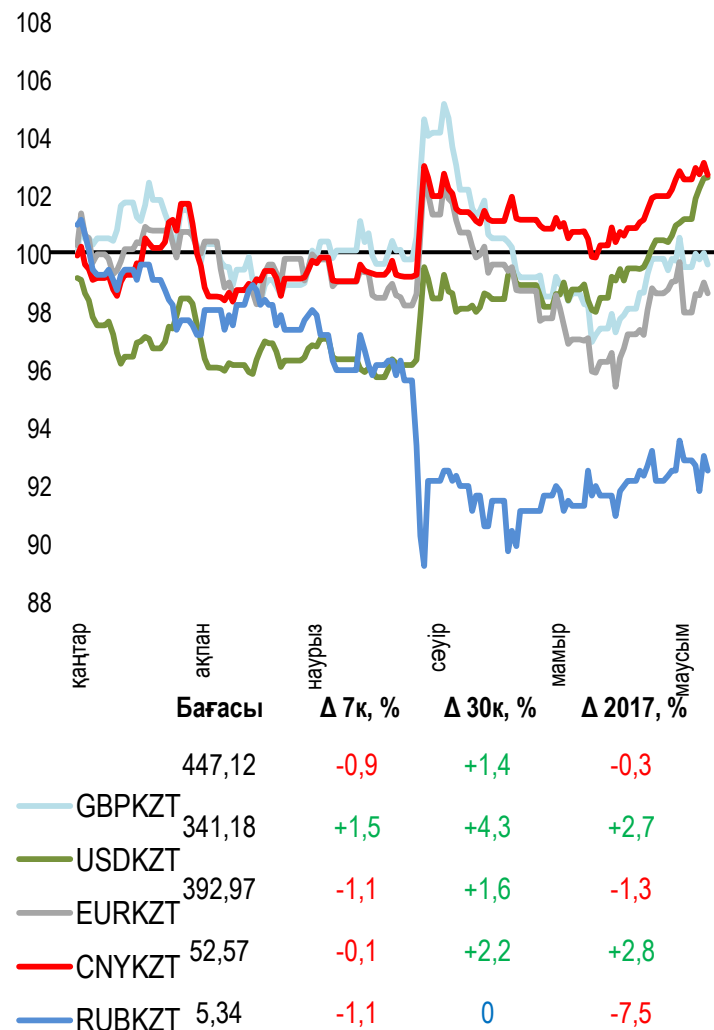
Ресей валютасы аптаның қорытындысы бойынша 0,0085 теңгеге арзандап, 5,3700 теңге болды. Апта барысындағы сауда-саттықтардың жиынтық көлемі 250,0 млн рубльше жетті.

Еуроның бағамы өткен аптаның жұма күніндегі, 2018 жылы еуроаймақ экономикасының өсуіне қатысты ЕОБ болжамының төмендеуімен салдарынан болған, төмендеуін толық қайтарып алды. Аптаның қорытындысы бойынша еуроның бағамы 2,2%-ға немесе 8,4 теңгеге өсіп, 397,30 теңгеге жетті.

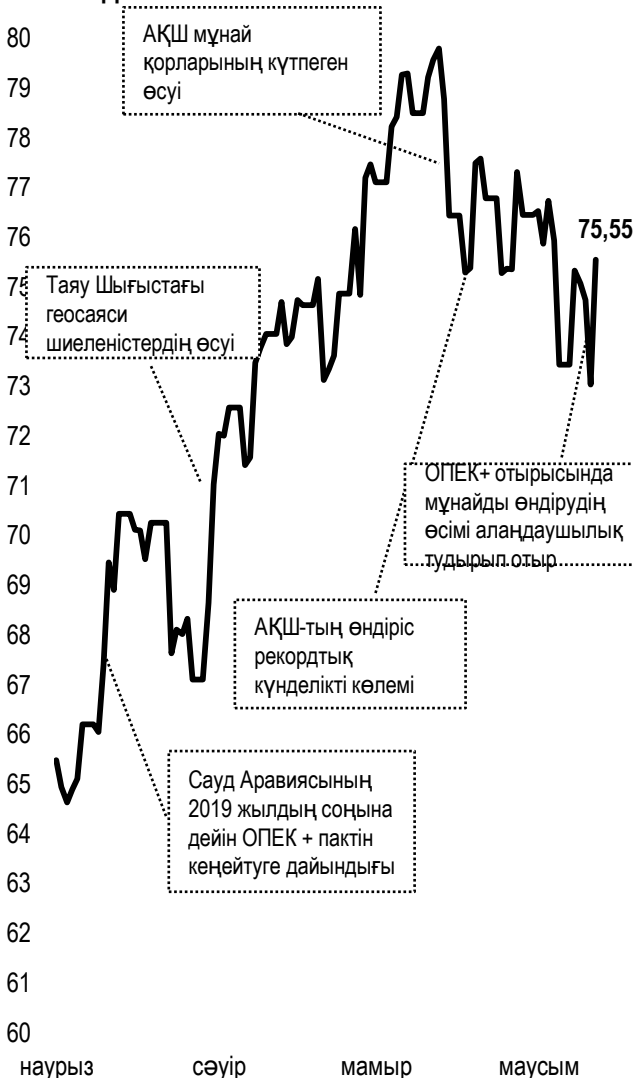
Юаньнің бағасы аптаның қорытындысы бойынша 0,0095 теңгеге өсіп, 52,4036 теңге деңгейінде тоқтады, мәмілелердің көлемі 4,1 млн юань болды.

Шет ел валюталарының бағамы динамикасы

Δ %, база (01.01.18)



Brent мұнай құны USD/баррель



Анықтама: Кесте мен сызба ҰБ арнайы нарық бағамы негізінде жасалған. ҰБ бағамы KASE бағамымен айырмашылығы болуы мүмкін.



Халықаралық индекстер

Атауы	Мәні	Тренд %			Фьючерс 7к
		7к	1а	1ж	
S&P 500	2 754,88	-0,9	0,8	13,2	-0,9
Dow Jones	24 580,89	-2,0	-1,2	14,9	-2,0
PTC	1 125,41	0,7	-4,2	15,0	-1,1
MMББ	2 285,53	0,0	0,0	22,9	-1,1
Hang Seng	29 338,70	-3,2	-4,3	14,3	-3,1
SS CSI 300	3 608,91	-3,9	-6,4	0,5	-4,1
Euro Stoxx 50	3 441,60	-1,8	-2,8	-3,2	-2,2
FTSEuroFirst	4 246,00	-1,7	-2,0	-0,6	-0,8
FTSE 100	7 682,27	0,6	-1,4	3,3	0,5
KASE	2 382,12	-0,7	-4,6	53,1	

Шикізат нарығы

22.06.2018

Атауы	Бағасы	Тренд %	
		7к	1а
Мұнай	75,55	2,9	-5,3
	68,58	5,4	-4,5
Табиғи газ	2,95	-2,5	1,1
Мыс	302,70	-3,7	-1,1
Темір	422,50	-2,0	-18,4
Алтын	1 270,56	-0,7	-1,8
Күміс	16,46	-0,1	0,7
Астық	491,25	-1,7	-7,5

Экономикалық оқиғалар күнтізбесі

	Валюта	Болжам	Алдыңғы
25.06 Жаңа тұрғын үйлерді сату (мамыр)	USD	667K	662K
26.06 Тұтынушылардың сенім индексі CB (маусым)	USD	128,0	128,0
27.06 Ағылшын Банкі басшысы Карнидің сөзі	GBP		
27.06 Шикі мұнай қорлары	USD		-5,914M
28.06 ЕО көшбасшыларының саммиті	EUR		
29.06 ЖІӨ (тоқ/тоқ) (1 тоқ.)	GBP	0,1%	0,1%
29.06 Тұтынушылық бағалар индексі (ТБИ) (ж/ж) (маусым)	EUR	2,0%	1,9%

Анықтама: Күнтізбе KASE пікірі бойынша ағымдағы аптаның экономикалық неғұрлым маңызды оқиғалары

В – миллиард
М – миллион
К – мың

Қазақстанның макроэкономикалық статистикасы

	Мәні	Күні	Жыл басына
Жылдық инфляция	6,2 %	01.06.18	7,1 %
ҚР ҰБ Жалпы халықаралық резервтері, млн USD	31 172	01.06.18	30 745
Қаржы базасы, млрд KZT	4 787,6	01.06.18	5 538,7
Қаржы массасы, млрд KZT	18 940,9	01.05.18	19 456,0

Қазақстанның несие рейтингі

	Рейтинг	Күні	Алдыңғы
S&P Global	BBB-тұрақты	12.03.18	BBB-тұрақты
Moody's	Вaa3 тұрақты	26.07.17	Вaa3 негативті
FitchRatings	BBB тұрақты	17.04.18	BBB тұрақты



"Қазақстан қор биржасы" АҚ

Мекен-жайы: Қазақстан Республикасы,
050040, Алматы қ., Байзақов 280 БЦ
"Almaty Towers"

Тел.: 8 (727) 237 53 00



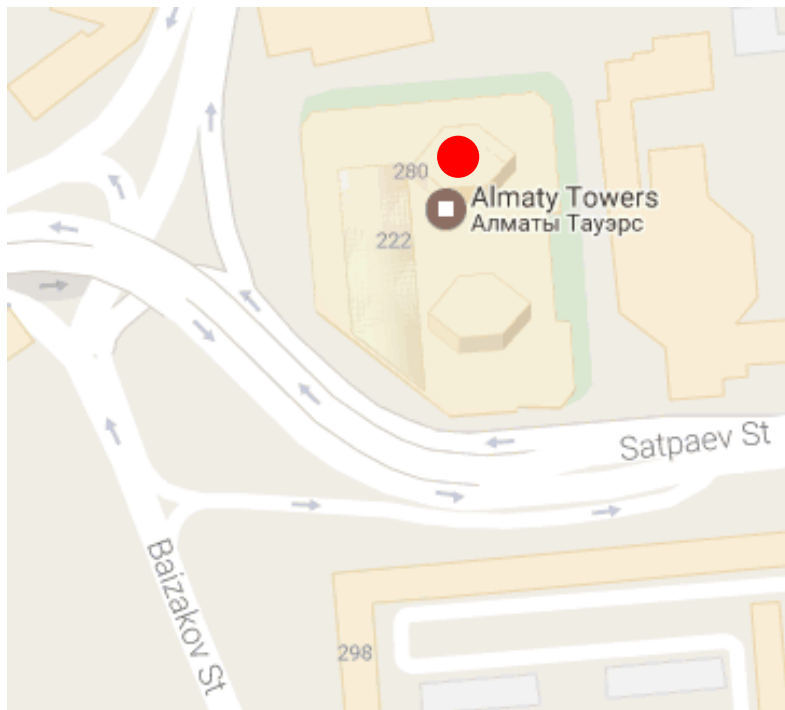
Корпоративтік веб-сайт



Бізбен байланысыңыз



**Листингілік компаниялардың
корпоративтік оқиғалар
күнтізбесі**



"Осы есетегі ақпараттар мен пікірлерді "Қазақстан қор биржасы" АҚ (әрі қарай - KASE) мамандары әзірледі, . KASE осы есебінде берілген ақпараттардың толық әрі дәл , дұрыс болуына кепілдік бермейді. KASE де, қызметкерлердің біреуі де осы есептің немесе онда ұсынылған мәліметтер мен талдауларың пайдалану нәтижесінде келген зиянға жауап бермейді . KASE осы есепті үнемі жаңартуға жауап бермейді, сондай-ақ осы есепті дайындаған сәттен бастап, барлық өзгерістер туралы хабарлауға жауап бермейді:

1. Қаржы құралдарына түсетін инвестициядан табыс көбінесе нарықтық және нарықтық емес факторлардан туындайды. Көбінесе, инвестордың нақты кірісіне пайыздық мөлшерлемелердің ауытқулары, салық төлеу нормалары, валюталық бағам қозғалысы, бағалы қағаздардың баға белгілеулерін, нарықтық индекстердің, компанияның өндірістік және қаржылық көрсеткіштерін өзгерту, сондай-ақ басқа факторлар;
2. Өткен қорытындылар болашақтағы көрсеткіштердің қандай болатынын үнемі көрсете бермейді. Сонымен қатар, болашақтағы нәтижелер бағасы орындалмайтын ұйғарымдарға негізделген.. Кез келген инвестиция мен кірістің құны төмендеуі немесе жоғарылауы мүмкін, оның нәтижесінде инвесторлар барлық инвестицияланған соманы кері ала алмайды. Инвестициялар үшін жалпыға танымал нарық боламын жағдайда инвесторлар түрлі қиындықтарға кездеседі, мәселен олардың сатылуы немесе олардың тәуекелімен байланысты оның құны туралы сенімді ақпарат алудан бастап;
3. Есеп жеке қаржы ерекшеліктер мен оны алатын тұлғалардың мақсатын ескермей жасалған

KASE инвесторларға қандай да бір инвестициялар мен стратегиялардың мақсаттылығын бағалауды ұсынады және қаржы кеңесшілерінің қызметін пайдалануға шақырады.

Есеп берудің барлық құқықтары KASE тиесілі. Осы талдау материалын тарату және/немесе толық өндіру KASE жазбаша келісімінсіз жүзеге асырылады.