

KASE ОҚИҒАЛАРЫ

- ▲ KASE биржалық нарықтың 2018 жылдың шілде айындағы жұмыс қорытындысына арналған БАҚ үшін медиа-брифинг [өткізді](#).
- ▲ Қазақстан қор биржасы (KASE) Telegram – @KASEInfoBot. қосымшасында ресми ақпараттық арнасында бағалы қағаздар нарығы туралы ақпаратпен толықтырылғаны туралы [хабарлайды](#). Ақпараттық арнаға @KASEInfoBot жазылған қолданушы Қазақстан қор биржасындағы сауда-саттық барысы туралы ыңғайлы әрі ықшам форматта жедел ақпарат алып отырады. Арна үнемі даму үстінде, таяуда Қазақстан қор биржасындағы бағалы қағаздарды алғашқы орналастыру туралы бөлім, дивидендтер және басқа мәліметтер туралы бөлім болмақшы.

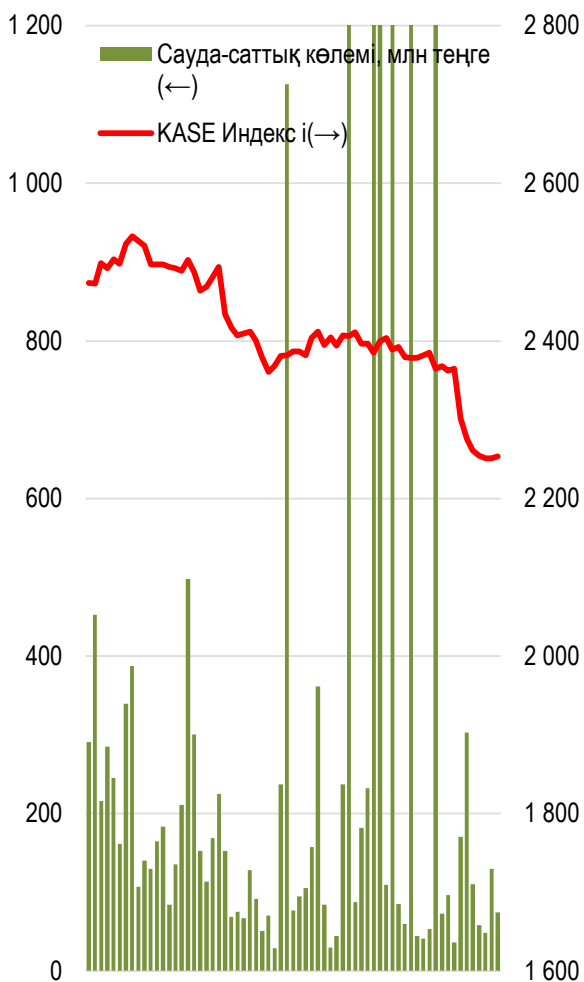
ЭМИТЕНТТЕРДІҢ ЖАҢАЛЫҚТАРЫ МЕН АНОНСТАР

- ▲ 06 тамыз күні Қаржы министрлігі Қазақстан қор биржасында өзінің MEUKAM-180 12-ші шығарылымын жылдық 8,43 %-бен орналастыру арқылы 59,1 млрд теңге [тартты](#).
- ▲ 07 тамызда Қазақстан қор биржасында Павлодар облысының әкімдігі өзінің екі жылдық 500,8 млрд теңге облигацияларын жылдық 0,35 %-бен орналастыра отырып, [тартты](#).
- ▲ "Қазақстан Ипотекалық Компаниясы" Ипотекалық ұйымы" АҚ өзінің облигацияларын (KZIKb24) өтегені туралы [хабарлады](#). Негізгі қарыздың төлем сомасы 7,9 млрд теңге.
- ▲ "Ақтөбе-Темір-BC" Еншілес ұйымы" АҚ Gemini Mining B.V. компаниясының 78 731 жай акцияларын (ATVS) сату жөніндегі шешімдерін жойғаны туралы [хабарлады](#).
- ▲ KEGOC Fitch Ratings агенттігі компанияның және оның облигацияларынң рейтингілік бағасын растағаны туралы [хабарлады](#), болжам "Тұрақты".
- ▲ "Қазақтелеком" АҚ 2017 жылға жылдық есебі [жарияланды](#).
- ▲ "Қазақстан темір жолы" Ұлттық компаниясы" АҚ 2017 жылға жылдық есебі [жарияланды](#).
- ▲ "КазТрансГаз" АҚ 2017 жылға жылдық есебі [жарияланды](#).
- ▲ Кселл авторлық құқығын бұзу ісі жөніндегі бірінші деңгейдегі сот шешімінің табысты шағымданғаны туралы [хабарлады](#).
- ▲ "Phystech II" АҚ Gas Trade International FZC мәміле бойынша құқығынан бас тарту жөніндегі Директорлар кеңесінің шешімі туралы [хабарлады](#).



KASE Индексі алтыншы апта қатарынан төмендеп жатыр. KASE Индексі апта қорытындысы бойынша 0,96% құлдырап, 2 253,72 нүктеге жетті. Акциялардың жеті атауынан индекске кіретін төрт компонент минуспен жабылды.

KASE Индексінің акциялары



Жеке тұлғалар мен бейрезиденттер үлесі



10.08.2018

Трендтер (%)

| KASE Индексі | 2 253,7 | -1,0 | -6,0 |
|------------------------------------|-------------|-------------|-------------|
| Өтімділіктің бірінші сыныбы | Цена | Δ 7д | Δ 1м |
| РД КазМунайГаз (прив.) | 10 800,0 | 8,0 | 5,9 |
| Bank of America | 11 103,8 | 4,9 | 11,6 |
| Газпром (Россия) | 771,8 | 1,8 | -4,7 |
| Банк ЦентрКредит | 272,8 | 0,9 | -4,6 |
| Kcell | 1 628,0 | 0,5 | 0,2 |
| КазТрансОйл | 1 363,0 | 0,4 | -2,4 |
| Народный банк | 100,7 | -0,8 | -1,4 |
| БАСТ | 50 403,1 | -1,4 | -3,4 |
| KEGOC | 1 407,5 | -1,4 | -1,6 |
| KAZ Minerals | 2 863,0 | -1,5 | -24,7 |
| Казактелеком (прив.) | 13 300,0 | -1,5 | -2,2 |
| Казактелеком | 31 500,0 | -4,2 | -6,8 |
| Аэрофлот (Россия) | 585,0 | -6,9 | -18,4 |
| Банк ВТБ (Россия) | 0,2 | -7,7 | -11,1 |
| Сбербанк (Россия) | 1 050,0 | -8,3 | -14,2 |

Анықтама: жасыл түспен индекстік акциялар белгіленген

Қазақтелеком акциялары құлдырап, бағасы 4,25 % ға төмендеп, 31 500,01 теңгені құрады. Компания акциялары 34 000,00 теңге деңгейінен жоғары нығаймай, төмен құлдырады. Өткен жұмада Қазақтелеком он және одан да көп пайыз акцияларына ие акционерлерінің құрамы өзгергені туралы хабарлады. Компанияның жаңа ірі акционері Люксембургте - Skyline Investments Company тіркелген бейрезидент болды. Жаңа ірі акционердің пайда болуы ағымдағы жылдың 13 және 27 шілдесі аралығындағы кезеңде акциялармен айтарлықтай сауда-саттық көлемі пайда болуына мүмкін түсініктеме берер. Тамыз айында телекоммуникациялық компания акцияларын ірі сатып алушылар болмағандықтан, түзетулерді бастауы мүмкін.

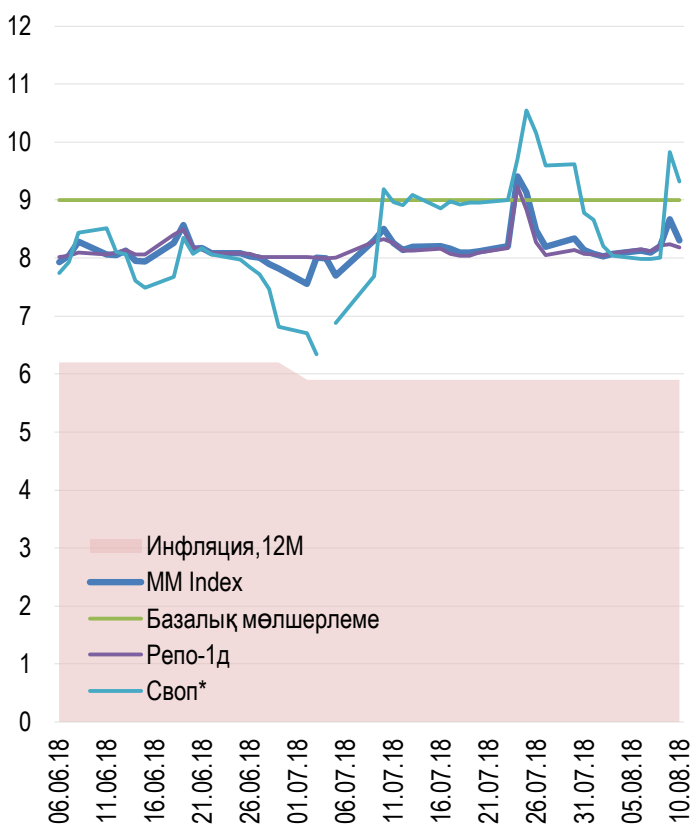
Осы аптада Банка ЦентрКредит акциялары біршама өскені байқалады, оның бағасы 0,86% ға өсіп, 272,83 теңгені құрады. Kcell қағаздарының бағасы 0,5% артты.



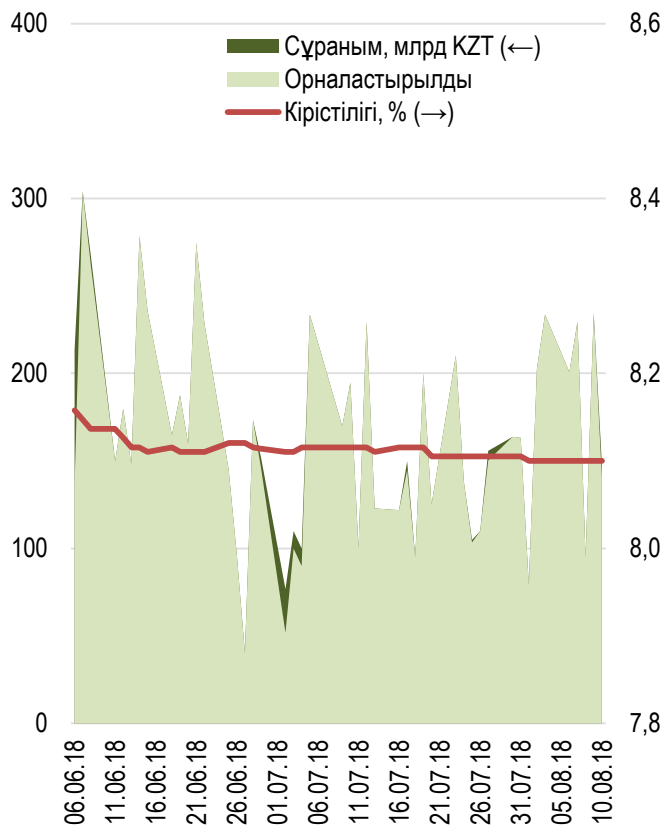
Қаржы нарығында қысқа мерзімді мөлшерлемелер өсті. Мемлекеттік бағалы қағаздармен бір күндік репо операцияларының кірістілігі 10 б.н.өсіп, жылдық 8,18 % деңгейінде тоқтады. Доллардың едіуір өсімі арқасында бір күндік валюталық своп бойынша кірістілігі бір аптада 1,44% өсіп, жылдық 9,44% құрады.

Ұлттық Банк биржадан тыс жеті шығарылым ноттарын орналастырды, жалпы көлемі 1 169,6 млрд теңге. Жеті күндік ноттар шығарылымы бойынша жалпы көлемі 900,5 теңгені құрады, кірістілігі жылдық 8,10 % аралығында болды. 28 күндік ноттар бойынша кірістілігінің 8,22%, орналастырылу көлемі 238,7 млрд теңге. Жылдық құралдарды орналастыру көлемі 30,4 млрд теңге, мөлшерлемесі 8,24%. Ноттарға жиынтық сұраным 99% қанағаттандырылды.

Инфляция және пайыздық мөлшерлеме

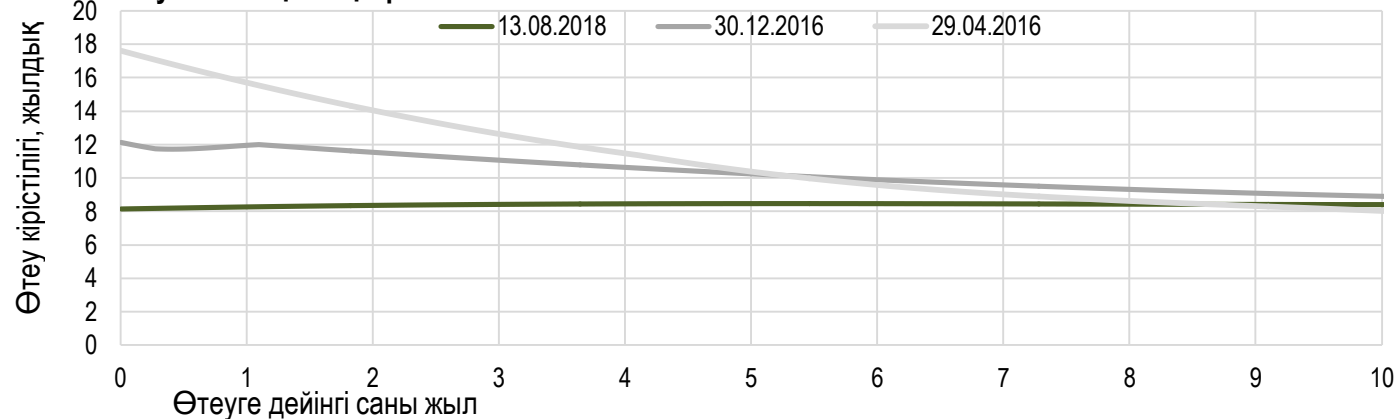


Ұлттық Банктің ноттарды апталық орналастыруы



*АҚШ долларымен барлық валюталық своп операциялары бойынша орташа сараланған кірістілігі.

Тәуекелсіз қысық кірістілігі





Апта қорытындысы бойынша АҚШ доллары 7,04 теңгеге өсіп, 356,80 теңгені құрады, ал сауда-саттықтың жиынтық көлемі 1 264,5 млн долларды құрап, өткен аптамен салыстырғанда 71 % құрады.

Валюталық жұп доллар/теңге бағамы осы аптада жоғары деңгейге жетті. Соңғы рет доллар осы деңгейге 2,5 жыл бұрын жеткен болатын, 2016 жылдың 17 ақпанында. Теңге рубльге қарайлап құлдырап жатыр, долларға қатысты одан әрі арзандады. Ресей валютасының әлсіреуінің негізгі себебі – Ресей Федерациясының мемлекеттік ұқарызын қаржыландыруға және алдыңғы қатарлы ресей банктерінің бірқатар мүліктерімен мәміле жасауға шектеулерді қарастыратын, АҚШ заң жобасының жариялануына байланысты болып табылады.

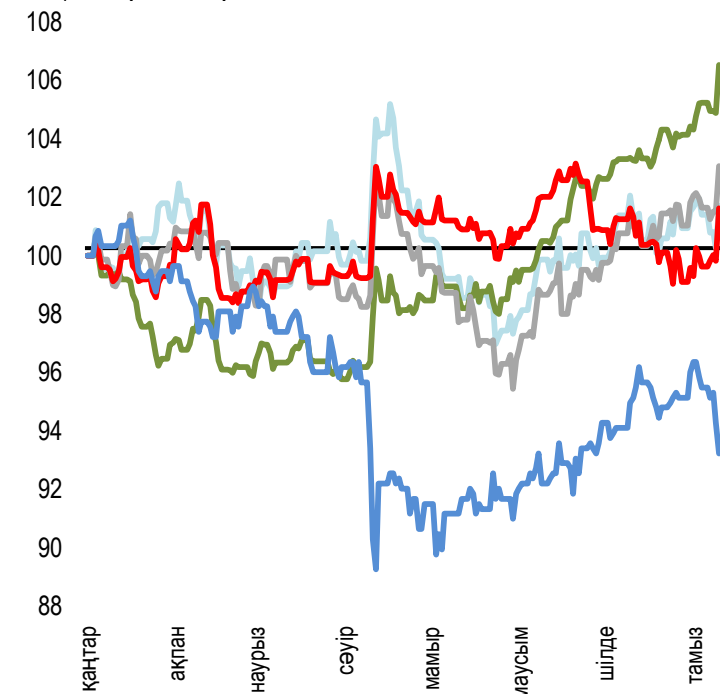
Ресей валютасының бағасы апта қорытындысы бойынша 0,1821 теңгеге арзандап, 5,3439 теңгені құрады. Ағымдағы аптада сауда-саттықтың жиынтық көлемі 315,0 млн рубльге жетті.

Еуро бағамы өткен апта қорытындысы бойынша 408,85 (+1,55) теңгеге өсті, сауда-саттық көлемі 2,95 мың еуро.

Юань бағамы апта қорытындысы бойынша 1,3050 теңгеге артып, 52,0600 теңге көлемінде қалды, мәміле көлемі 2,75 млн юаньді құрады.

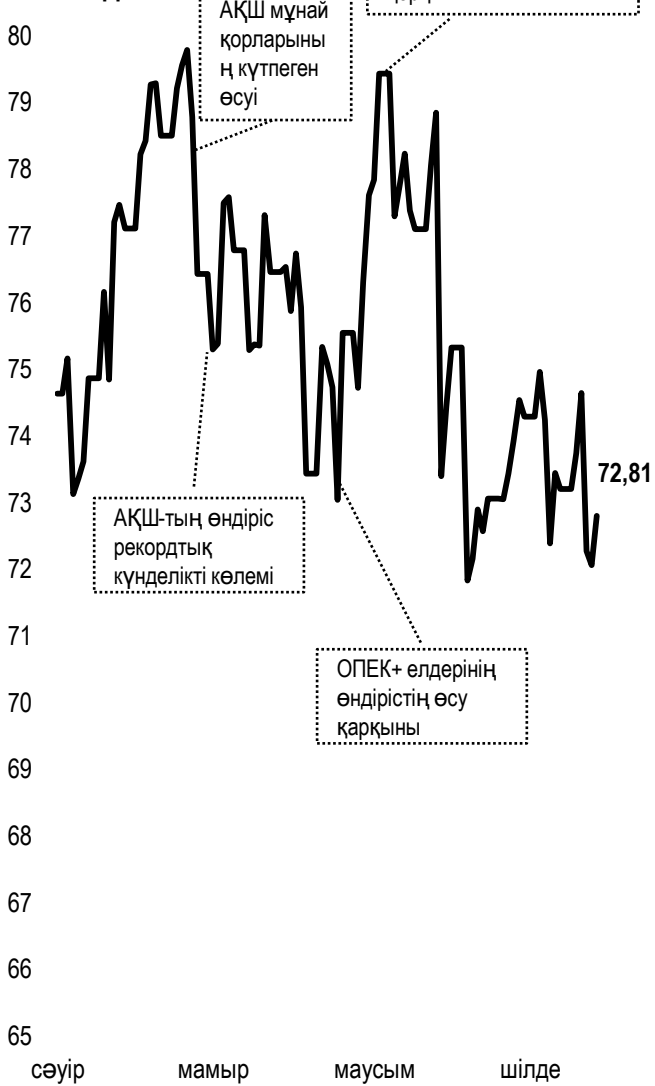
Шет ел валюталарының бағамы динамикасы

Δ %, база (01.01.18)



| | Бағасы | Δ 7к, % | Δ 30к, % | Δ 2017, % |
|----------|--------|---------|----------|-----------|
| — GBPKZT | 456,35 | -0,2 | +0,4 | +1,7 |
| — USDKZT | 354,06 | +1,3 | +3,1 | +6,5 |
| — EURKZT | 410,50 | +1,1 | +2,0 | +3,1 |
| — CNYKZT | 51,92 | +1,6 | +0,3 | +1,6 |
| — RUBKZT | 5,38 | -2,7 | -2,0 | -6,8 |

Brent мұнай құны USD/баррель



Анықтама: Кесте мен сызба ҰБ арнайы нарық бағамы негізінде жасалған. ҰБ бағамы KASE бағамымен айырмашылығы болуы мүмкін.



Халықаралық индекстер

| Атауы | Мәні | Тренд % | | | Фьючерс |
|---------------|-----------|---------|-------|------|---------|
| | | 7к | 1а | 1ж | 7к |
| S&P 500 | 2 833,28 | -0,2 | 2,1 | 16,2 | -0,1 |
| Dow Jones | 25 313,14 | -0,6 | 2,5 | 15,9 | -0,3 |
| PTC | 1 056,93 | -7,7 | -10,9 | 2,7 | -7,3 |
| МММБ | 2 285,53 | 0,0 | 0,0 | 16,6 | -7,3 |
| Hang Seng | 28 366,62 | 2,5 | 0,2 | 3,4 | 2,2 |
| SS CSI 300 | 3 405,02 | 2,7 | -0,1 | -8,4 | 2,6 |
| Euro Stoxx 50 | 3 426,28 | -1,6 | 0,1 | -0,2 | -1,7 |
| FTSEuroFirst | 4 226,00 | -1,1 | 0,2 | 1,8 | -1,1 |
| FTSE 100 | 7 667,01 | 0,1 | 1,0 | 3,7 | 0,5 |
| KASE | 2 253,72 | -1,0 | -6,0 | 23,5 | |

Шикізат нарығы

10.08.2018

| Атауы | Бағасы | Тренд % | |
|------------|----------|---------|------|
| | | 7к | 1а |
| Мұнай | 72,81 | -0,5 | -0,8 |
| | 67,63 | -1,3 | -3,9 |
| Табиғи газ | 2,94 | 3,2 | 4,1 |
| Мыс | 274,25 | -0,8 | 0,3 |
| Темір | 502,50 | 0,0 | 9,0 |
| Алтын | 1 210,57 | -0,4 | -2,8 |
| Күміс | 15,30 | -1,1 | -2,8 |
| Астық | 546,75 | -1,7 | 16,4 |

Экономикалық оқиғалар күнтізбесі

| | Валюта | Болжам | Алдыңғы |
|------------------------------------------------------|--------|--------|---------|
| 14.08 Өнеркәсіп өндірісінің көлемі (ж/ж) (шілде) | CNY | 6,3% | 6,0% |
| 15.08 Негізгі бөлшек сату индексі (а/а) (шілде) | USD | 0,4% | 0,4% |
| 15.08 Шикі мұнай қоры | USD | 1,213M | -1,351M |
| 16.08 Берілген құрылыс рұқсаттарының саны (шілде) | USD | 1,305M | 1,292M |
| 17.08 Тұтыну бағаларының индексі (ТБИ) (ж/ж) (шілде) | EUR | 2,1% | 2,1% |
| 17.08 Жұмыссыздық деңгейі (шілде) | RUB | 4,7% | 4,7% |
| 17.08 Baker Hughes бұрғылау қондырғыларының саны | USD | | 869 |

Анықтама: Күнтізбе KASE пікірі бойынша ағымдағы аптаның экономикалық неғұрлым маңызды оқиғалары

В – миллиард
М – миллион
К – мың

Қазақстанның макроэкономикалық статистикасы

| | Мәні | Күні | Жыл басына |
|---------------------------------------------|----------|----------|------------|
| Жылдық инфляция | 5,9 % | 01.08.18 | 7,1 % |
| ҚР ҰБ Жалпы халықаралық резервтері, млн USD | 30 096 | 01.08.18 | 30 745 |
| Қаржы базасы, млрд KZT | 6 367,7 | 01.08.18 | 5 538,7 |
| Қаржы массасы, млрд KZT | 19 908,2 | 01.07.18 | 19 456,0 |

Қазақстанның несие рейтингі

| | Рейтинг | Күні | Алдыңғы |
|--|--------------|----------|----------------|
| | BBB-тұрақты | 12.03.18 | BBB-тұрақты |
| | Вaa3 тұрақты | 26.07.17 | Вaa3 негативті |
| | BBB тұрақты | 17.04.18 | BBB тұрақты |



"Қазақстан қор биржасы" АҚ

Мекен-жайы: Қазақстан Республикасы,
050040, Алматы қ., Байзақов 280 БЦ
"Almaty Towers"

Тел.: 8 (727) 237 53 00



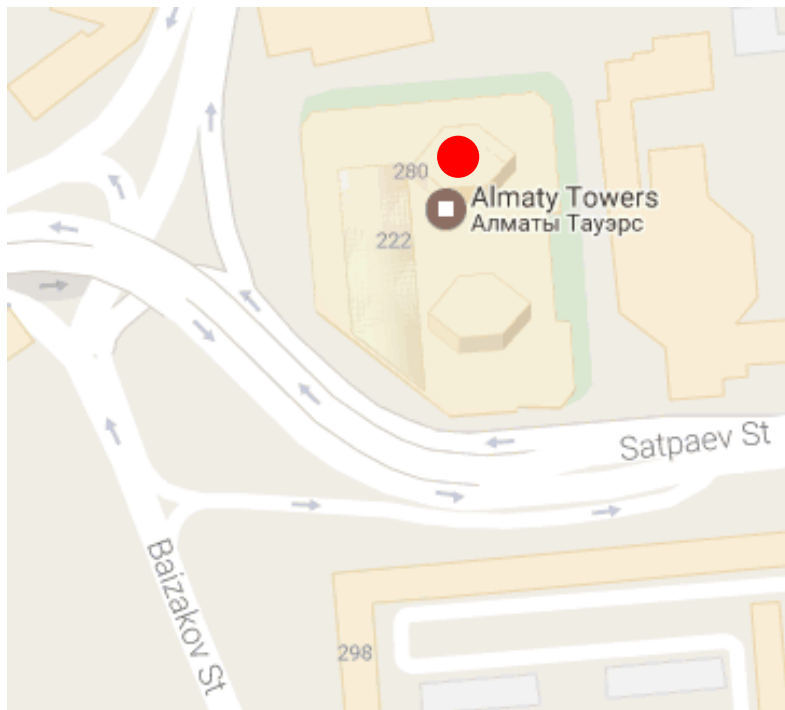
Корпоративтік веб-сайт



Бізбен байланысыңыз



**Листингілік компаниялардың
корпоративтік оқиғалар
күнтізбесі**



"Осы есетегі ақпараттар мен пікірлерді "Қазақстан қор биржасы" АҚ (әрі қарай - KASE) мамандары әзірледі, . KASE осы есебінде берілген ақпараттардың толық әрі дәл , дұрыс болуына кепілдік бермейді. KASE де, қызметкерлердің біреуі де осы есептің немесе онда ұсынылған мәліметтер мен талдауларың пайдалану нәтижесінде келген зиянға жауап бермейді . KASE осы есепті үнемі жаңартуға жауап бермейді, сондай-ақ осы есепті дайындаған сәттен бастап, барлық өзгерістер туралы хабарлауға жауап бермейді:

1. Қаржы құралдарына түсетін инвестициядан табыс көбінесе нарықтық және нарықтық емес факторлардан туындайды. Көбінесе, инвестордың нақты кірісіне пайыздық мөлшерлемелердің ауытқулары, салық төлеу нормалары, валюталық бағам қозғалысы, бағалы қағаздардың баға белгілеулерін, нарықтық индекстердің, компанияның өндірістік және қаржылық көрсеткіштерін өзгерту, сондай-ақ басқа факторлар;
2. Өткен қорытындылар болашақтағы көрсеткіштердің қандай болатынын үнемі көрсете бермейді. Сонымен қатар, болашақтағы нәтижелер бағасы орындалмайтын ұйғарымдарға негізделген.. Кез келген инвестиция мен кірістің құны төмендеуі немесе жоғарылауы мүмкін, оның нәтижесінде инвесторлар барлық инвестицияланған соманы кері ала алмайды. Инвестициялар үшін жалпыға танымал нарық боламын жағдайда инвесторлар түрлі қиындықтарға кездеседі, мәселен олардың сатылуы немесе олардың тәуекелімен байланысты оның құны туралы сенімді ақпарат алудан бастап;
3. Есеп жеке қаржы ерекшеліктер мен оны алатын тұлғалардың мақсатын ескермей жасалған

KASE инвесторларға қандай да бір инвестициялар мен стратегиялардың мақсаттылығын бағалауды ұсынады және қаржы кеңесшілерінің қызметін пайдалануға шақырады.

Есеп берудің барлық құқықтары KASE тиесілі. Осы талдау материалын тарату және/немесе толық өндіру KASE жазбаша келісімінсіз жүзеге асырылады.