

KASE ОҚИҒАЛАРЫ

- ▲ KASE өз интернет-сайтында 2018 жылдың тамыз айындағы биржа мүшелерінің белсенділік рэнкингтерін [жариялады](#).
- ▲ 2018 жылдың 10 қыркүйектен бастап KASE жаңа сауда-саттық жүйесі NEXT іске [қосылады](#).
- ▲ 2018 жылдың 12 қыркүйекте Алматы Bloomberg және KASE "Bloomberg day on KASE" атты дөңгелек үстел [өткізеді](#).
- ▲ 2018 жылдың 20 қыркүйегінде KASE "Корпоративтік басқару негіздері" атты семинар [өткізеді](#).
- ▲ 2018 жылдың 28 қыркүйегінде KASE жеке инвесторлар үшін "Қор нарығында қалай саудалау керек" атты семинар [өткізеді](#).

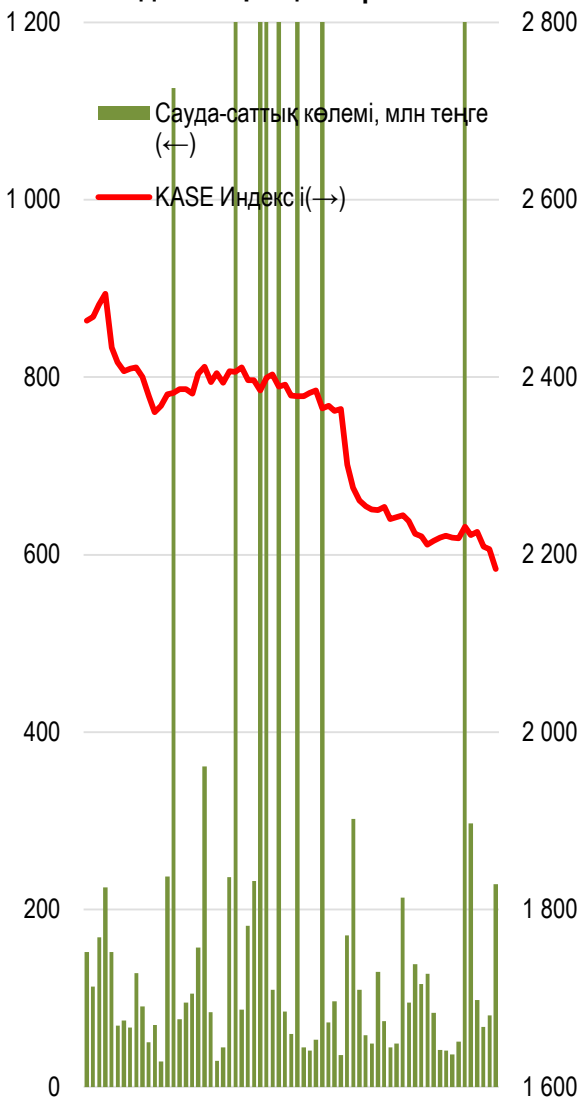
ЭМИТЕНТТЕРДІҢ ЖАҢАЛЫҚТАРЫ МЕН АНОНСТАР

- ▲ Қаржы Министрлігі Қазақстан қор биржасында өзінің 15 жылдық облигацияларын жылдық 8,46 %-бен орналастыру арқылы 20,6 млрд теңге [тартты](#). Аукцион қорытындысы бойынша 3 өтінім қанағаттандырылды. Өтеуге дейінгі мерзімі 14,6 жыл.
- ▲ Қазақстан қор биржасында Шығыс Қазақстан облысының әкімдігі өзінің екі жылдық облигацияларын жылдық орналастырып, 1,6 млрд теңге қаржы [тартты](#).
- ▲ "Цеснабанк" АҚ екі шығарылым облигацияларын орналастыру арқылы жылдық 12%-бен 18,6 млрд теңге тартты. TSBNb26 жеті жылдық құралдары 4,7 млрд теңгеге орналастырылды, TSBNb27 сегіз жылдық облигациялары 13,9 млрд теңгеге [орналастырылды](#).
- ▲ 07 қыркүйектен 14 қыркүйекке дейін Қазақстан қор биржасында "GLOTUR DS MULTIMEDIA" АҚ (GDMM) 536,0 млн жай акцияларын сату бойынша арнайы мамандандырылған сауда-саттық [өткізіледі](#).
- ▲ "Каспий нефть" АҚ 2012–2017 жылдарға және 2017 жылдың екінші жартыжылдығына жай акциялары бойынша (KSNF) дивиденд төлегені туралы [хабарлады](#).
- ▲ "Баян Сұлу" АҚ 2017 жылға (BSUL) жай акциялары бойынша дивиденд [төледі](#).
- ▲ "Қазақстан Халық жинақ Банкі" АҚ Moody's Investors Service агенттігі банктің рейтингілік бағасын және облигацияларын растағаны туралы [хабарлады](#), болжам "Тұрақты".
- ▲ KAZ Minerals PLC (Біріккен Корольдігі) 2018 жылдың 30 маусымына аяқталған бірінші жартыжылдығына шоғырландырылған қаржылық есептілігін [жариялады](#).
- ▲ "Қазақтелеком" АҚ компания акцияларының он және одан аса пайызын иеленген акционерлердің құрамы өзгергені туралы [хабарлады](#).



KASE Индексі күздің алғашқы аптасын біршама төмендеумен аяқтады. KASE Индексі апта қорытындысы бойынша 2,16% құлдырап, 2 183,68 нүктеге жетті. Акциялардың жеті атауынан индекске кіретін үш компонент минуспен жабылды.

KASE Индексінің акциялары



07.09.2018

Трендтер (%)

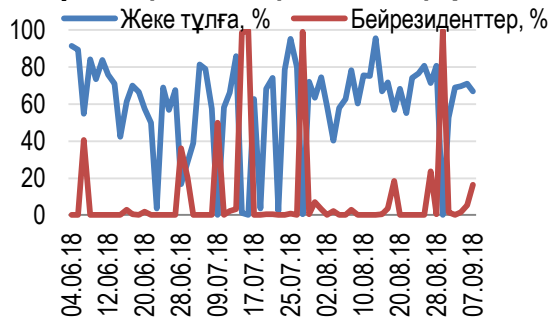
KASE Индексі	2 183,7	-2,2	-3,0
Өтімділіктің бірінші сыныбы	Цена	Δ 7д	Δ 1м
Bank of America	11 471,0	3,9	6,7
Газпром (Россия)	795,0	3,7	1,1
Аэрофлот (Россия)	591,2	2,8	-3,7
Казакхтелеком (прив.)	13 325,0	1,3	-0,6
РД КазМунайГаз (прив.)	12 680,0	0,2	18,7
КазТрансОйл	1 358,0	0,2	-0,1
Kcell	1 637,9	0,2	0,9
KEGOC	1 492,6	0,1	6,5
Народный банк	98,7	0,1	-1,3
Сбербанк (Россия)	958,0	-2,2	-14,8
БАСТ	42 480,0	-3,2	-16,2
Банк ЦентрКредит	260,0	-4,4	-4,1
Банк ВТБ (Россия)	0,2	-4,5	-19,2
Казакхтелеком	30 385,0	-5,0	-4,5
KAZ Minerals	2 200,0	-9,8	-23,3

Анықтама: жасыл түспен индекстік акциялар белгіленген

KAZ Minerals акциялары біршама төмендеп, бағасы 9,8%-ға 2 199,99 теңгеге төмендеді. Акциялары бұрынғыдай Компанияның Баимское кен орнын сатып алуды көздеп отырғандығынан қысым көруде. Кейбіреуі мыстың бағасына қысым көрсетіп, осы уақытта 3% төмендеді.

Валюталық нарықтағы құлдырау жағдайы, атап айтқанда ұлттық валютаның құнсыздануы акцияларды сатып алу үшін инвесторларға стимул бере алмай отыр. Керісінше, нарықтың кейбір қатысушылары валюталық активтерге кету үшін өзінің жағдайын нығайтуда. Мүмкін, осы себептер Қазақтелеком және Банк ЦентрКредит бағалы қағаздарының құнын түсіруге негізгі себеп болуы мүмкін. Осы екі құралдың құны бір аптада 5% төмендеді.

Жеке тұлғалар мен бейрезиденттер үлесі

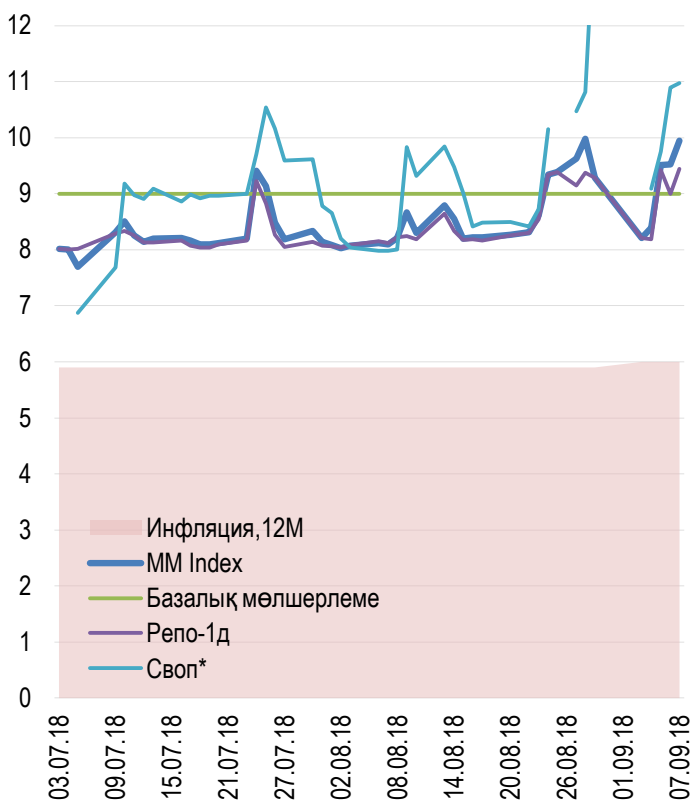




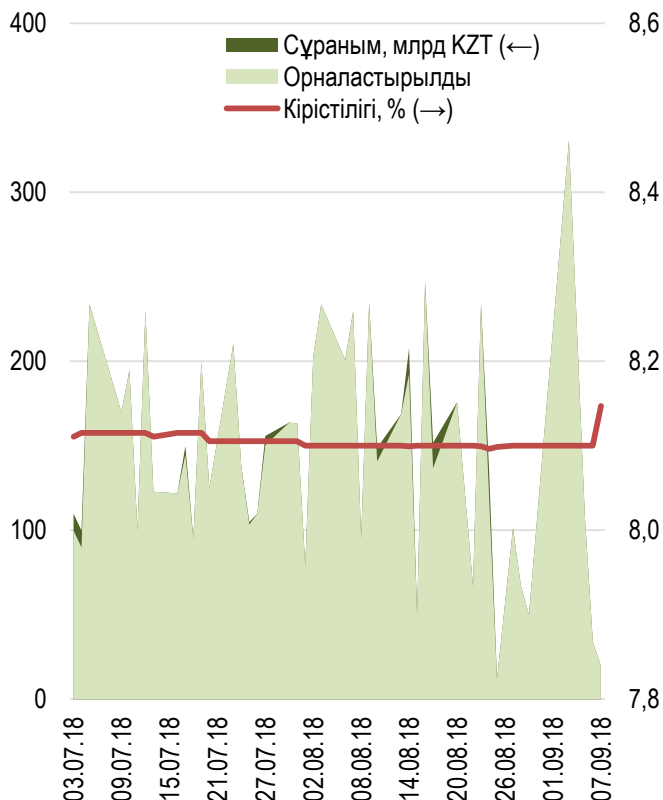
03 қыркүйекте Ұлттық Банк базалық мөлшерлемені ағымдық жағдайда сақтап қалды. Своттар бойынша кірістілігі жоғары шегінде қалды. Сонымен қатар, теңге бағамының төменгі динамикасы үшін сауда-саттық көлемі өсті. Бір аптада бір күндік валюталық своп бойынша кірістілігі 16 б.н. артып, 10,96% құрады. Мерзімі бір күндік мемлекеттік бағалы қағаздармен репо операцияларының кірістілігі 16 б.н. артып, жылдық 9,44 % құрады.

Ұлттық Банк биржадан тыс жеті шығарылым ноттарын орналастырды, жалпы көлемі 1 086,9 млрд теңге. Жеті күндік ноттар шығарылымы бойынша жалпы көлемі 711,8 млрд теңгені құрады, кірістілігі жылдық 8,10 – 8,15 % аралығында болды. 28 күндік ноттар бойынша кірістілігінің 8,21 %, орналастыру көлемі 332,5 млрд теңге. Жылдық ноттар 42,6 млрд теңгеге орналастырылды, кірістілігі жылдық 8,24 %. Ноттарға жиынтық сұраным 100% қанағаттандырылды.

Инфляция және пайыздық мөлшерлеме

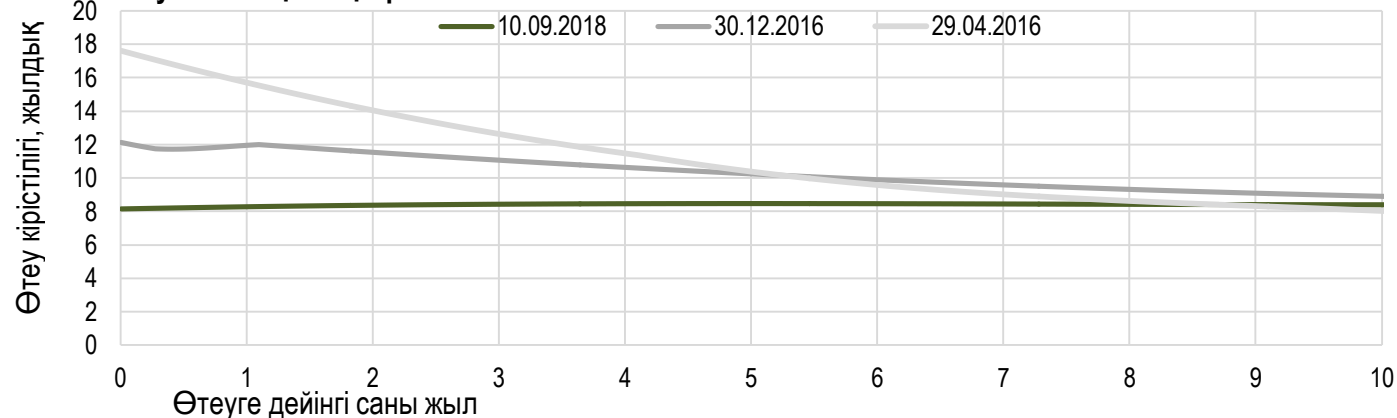


Ұлттық Банктің ноттарды апталық орналастыруы



*АҚШ долларымен барлық валюталық своп операциялары бойынша орташа сараланған кірістілігі.

Тәуекелсіз қысық кірістілігі





Апта қорытындысы бойынша АҚШ доллары 12,19 тиынға өсіп, 375,62 теңгені құрады, ал сауда-саттықтың жиынтық көлемі өткен аптамен салыстырғанда төрт есе өсіп, 1 452,5 млн долларды құрады.

Доллар/теңге валюталық жұбының бағамы 2016 жылдың ақпан айынан бері максималды мәніне жетіп, жылдық жоғары деңгейге жетуді жалғастырды. Доллар көлемі өсе түсуде, ағымдағы жылдың сәуір айынан бастап өсе бастады. Осы аптадағы шет елдік валютаға сұранымның жоғары болуы рубльмен салыстырғанда америкалық валютаға қатысты жылдам құнсыздануына ықпал етті.

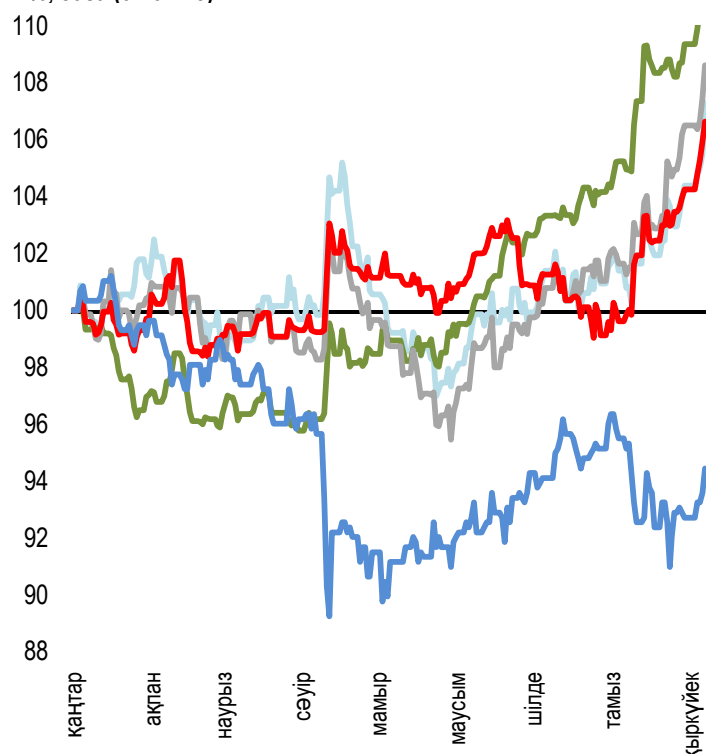
Сонымен қатар, Ресей валютасының бағамы апта қорытындысы бойынша 0,0709 теңгеден 5,4299 теңгеге дейін қымбаттады. Жалпы сауда-саттық көлемі 237 млн рубль.

Еуро бағамы апта қорытындысы бойынша 12,90 теңгеге өсіп, 437,45 теңгені құрады.

Юань бағамы апта қорытындысы бойынша 1,4870 теңгеге артып, 54,9070 теңге көлемінде қалды, мәміле көлемі 7 млн юаньнан асты.

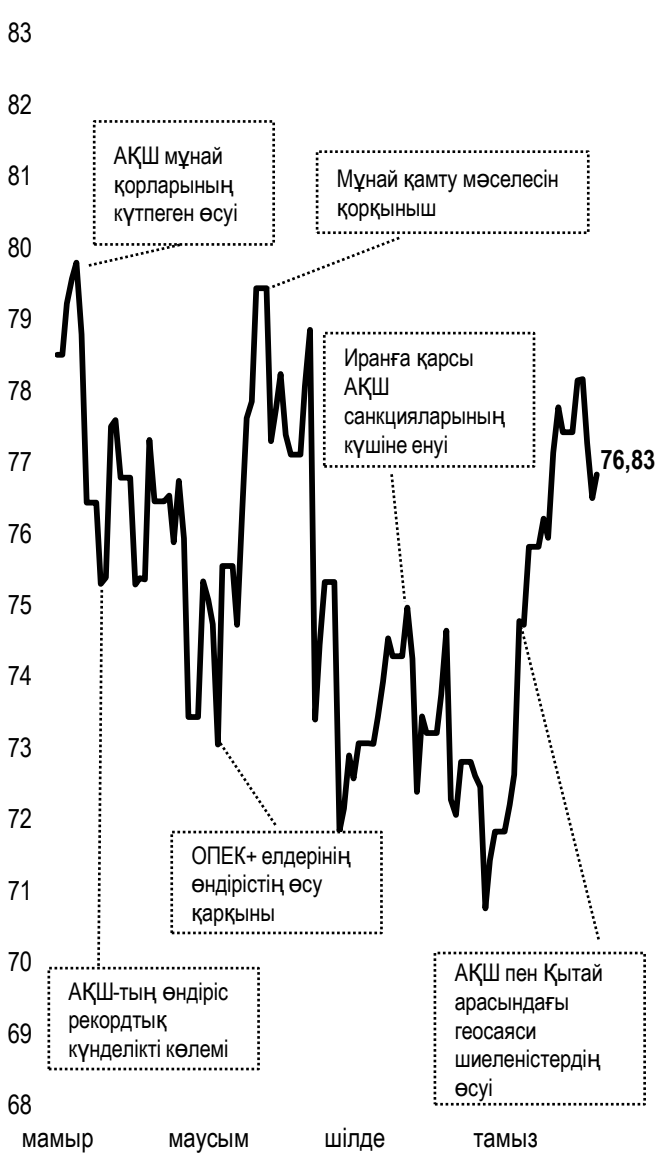
Шет ел валюталарының бағамы динамикасы

Δ %, база (01.01.18)



	Бағамы	Δ 7к, %	Δ 30к, %	Δ 2017, %
— GBPKZT	481,29	+2,8	+6,4	+7,3
— USDKZT	372,23	+2,4	+6,7	+12,0
— EURKZT	432,53	+2,0	+7,0	+8,6
— CNYKZT	54,48	+2,3	+6,6	+6,6
— RUBKZT	5,45	+1,9	-0,9	-5,5

Brent мұнай құны USD/баррель



Анықтама: Кесте мен сызба ҰБ арнайы нарық бағамы негізінде жасалған. ҰБ бағамы KASE бағамымен айырмашылығы болуы мүмкін.



Халықаралық индекстер

Атауы	Мәні	Тренд %			Фьючерс
		7к	1а	1ж	7к
S&P 500	2 871,68	-1,5	0,5	16,5	-0,9
Dow Jones	25 916,54	-0,8	1,3	19,0	-0,1
PTC	1 050,51	-3,2	-5,7	-5,4	-3,0
MMББ	2 285,53	0,0	0,0	13,7	-3,0
Hang Seng	26 973,47	-5,1	-4,9	-2,0	-3,3
SS CSI 300	3 277,64	-3,2	-1,1	-14,4	-1,7
Euro Stoxx 50	3 293,36	-4,7	-5,7	-4,5	-2,9
FTSEuroFirst	4 039,00	-4,2	-5,8	-2,5	-2,6
FTSE 100	7 277,70	-3,8	-6,4	-1,6	-2,0
KASE	2 183,68	-2,2	-3,0	11,4	

Шикізат нарығы

07.09.2018

Атауы	Бағасы	Тренд %	
		7к	1а
Мұнай	76,83	-0,4	6,3
	67,75	-2,5	1,2
Табиғи газ	2,78	-4,1	-5,9
Мыс	260,35	-3,9	-5,4
Темір	491,50	-0,4	-2,2
Алтын	1 196,93	-0,8	-1,4
Күміс	14,07	-4,3	-8,8
Астық	486,25	-5,7	-14,7

Экономикалық оқиғалар күнтізбесі

	Валюта	Болжам	Алдыңғы
10.09 ЖІӨ (тоқсан сайын) (ж / ж)	RUB	1,8%	1,8%
12.09 Өндірушілер бағасының индексі (PPI) (a/a) (Тамыз)	USD	0,2%	0,0%
12.09 Шикі мұнай қоры	USD	-1,294M	-4,302M
13.09 Депозит мөлшерлемесі	EUR	-0,40%	-0,40%
13.09 Сыйақы мөлшерлемесі туралы шешім (қыркүйек)	EUR	0,00%	0,00%
13.09 Тұтыну бағаларының негізгі индексі (a/a) (Тамыз)	USD	0,2%	0,2%
14.09 Сыйақы мөлшерлемесі туралы шешім (қыркүйек)	RUB	7,25%	7,25%

Анықтама: Күнтізбе KASE пікірі бойынша ағымдағы аптаның экономикалық неғұрлым маңызды оқиғалары

B – миллиард
M – миллион
K – мың

Қазақстанның макроэкономикалық статистикасы

	Мәні	Күні	Жыл басына
Жылдық инфляция	6,0 %	01.09.18	7,1 %
ҚР ҰБ Жалпы халықаралық резервтері, млн USD	30 842	01.08.18	30 745
Қаржы базасы, млрд KZT	6 367,7	01.08.18	5 538,7
Қаржы массасы, млрд KZT	20 251,1	01.08.18	19 456,0

Қазақстанның несие рейтингі

	Рейтинг	Күні	Алдыңғы
	BBB-тұрақты	12.03.18	BBB-тұрақты
	Вaa3 тұрақты	26.07.17	Вaa3 негативті
	BBB тұрақты	17.04.18	BBB тұрақты



"Қазақстан қор биржасы" АҚ

Мекен-жайы: Қазақстан Республикасы,
050040, Алматы қ., Байзақов 280 БЦ
"Almaty Towers"

Тел.: 8 (727) 237 53 00



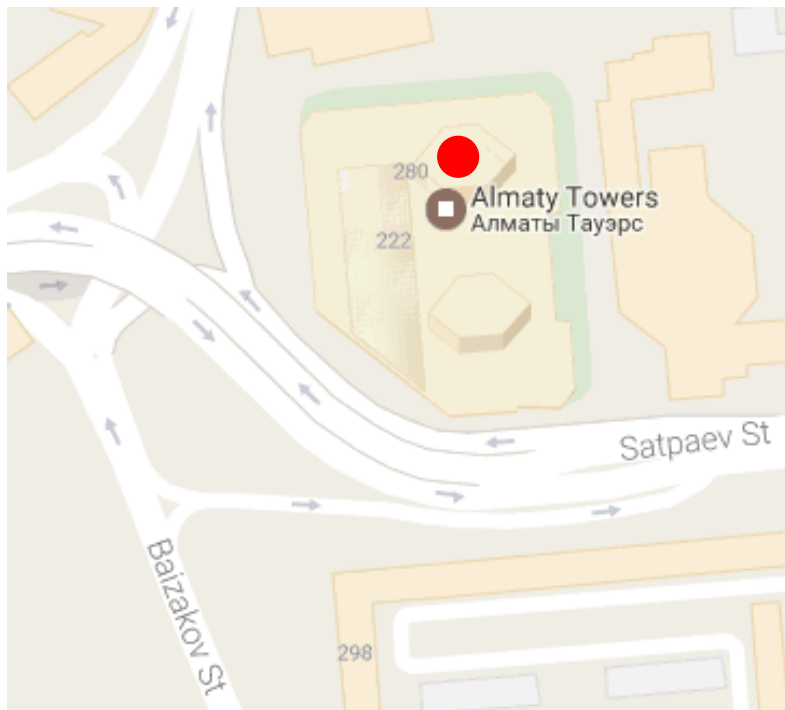
Корпоративтік веб-сайт



Бізбен байланысыңыз



**Листингілік компаниялардың
корпоративтік оқиғалар
күнтізбесі**



"Осы есетегі ақпараттар мен пікірлерді "Қазақстан қор биржасы" АҚ (әрі қарай - KASE) мамандары әзірледі, . KASE осы есебінде берілген ақпараттардың толық әрі дәл , дұрыс болуына кепілдік бермейді. KASE де, қызметкерлердің біреуі де осы есептің немесе онда ұсынылған мәліметтер мен талдауларың пайдалану нәтижесінде келген зиянға жауап бермейді . KASE осы есепті үнемі жаңартуға жауап бермейді, сондай-ақ осы есепті дайындаған сәттен бастап, барлық өзгерістер туралы хабарлауға жауап бермейді:

1. Қаржы құралдарына түсетін инвестициядан табыс көбінесе нарықтық және нарықтық емес факторлардан туындайды. Көбінесе, инвестордың нақты кірісіне пайыздық мөлшерлемелердің ауытқулары, салық төлеу нормалары, валюталық бағам қозғалысы, бағалы қағаздардың баға белгілеулерін, нарықтық индекстердің, компанияның өндірістік және қаржылық көрсеткіштерін өзгерту, сондай-ақ басқа факторлар;
2. Өткен қорытындылар болашақтағы көрсеткіштердің қандай болатынын үнемі көрсете бермейді. Сонымен қатар, болашақтағы нәтижелер бағасы орындалмайтын ұйғарымдарға негізделген.. Кез келген инвестиция мен кірістің құны төмендеуі немесе жоғарылауы мүмкін, оның нәтижесінде инвесторлар барлық инвестицияланған соманы кері ала алмайды. Инвестициялар үшін жалпыға танымал нарық боламын жағдайда инвесторлар түрлі қиындықтарға кездеседі, мәселен олардың сатылуы немесе олардың тәуекелімен байланысты оның құны туралы сенімді ақпарат алудан бастап;
3. Есеп жеке қаржы ерекшеліктер мен оны алатын тұлғалардың мақсатын ескермей жасалған

KASE инвесторларға қандай да бір инвестициялар мен стратегиялардың мақсаттылығын бағалауды ұсынады және қаржы кеңесшілерінің қызметін пайдалануға шақырады.

Есеп берудің барлық құқықтары KASE тиесілі. Осы талдау материалын тарату және/немесе толық өндіру KASE жазбаша келісімінсіз жүзеге асырылады.