

Вебинар "Фондовый рынок: освещаем грамотно"

Работа с сайтом KASE

05 августа 2020 года



Общие элементы сайта

Главная страница

Главное меню

Поиск

FAQ



Общая характеристика сайта

- **Страницы сайта:** более 550 тыс. на трех языковых версиях
- **Документы на сайте:** около 100 тысяч, из них по эмитентам 1/3
- **Самый крупный раздел** – Новости (507 001 новостей)
- **Самые популярные разделы** – "Рынки" > "Иностранные валюты" и " Торги" > "Просмотр торгов"
- **Количество страниц ценных бумаг** – 4 428, из них активных 7944.
- **Посещаемость с начала 2020 года** – 100 026 (≈3 500 в день)
- **Среднее время посещения** – 3:39 минуты
- **География просмотров с начала 2018 года** – Казахстан (75,3%), Россия (4,8%), Великобритания (4,1 %), США (3,0%), Ирландия (2,2%)

The screenshot displays the KASE website interface. At the top, there is a navigation bar with the KASE logo, contact information, and a search bar. The main banner features a headline about the KASE work regulations and a navigation menu for various user groups. Below the banner, there is a promotional banner for 'FREEDOM finance' with a call to action to open an account online. The main content area is divided into three columns: 'Акции' (Stocks), 'Денежный рынок' (Money Market), and 'Валюты' (Currencies). Each column contains a table of market data with columns for 'Last', '%Δ1D', and '%Δ1M', along with small line charts showing price trends.

Акции			
Риверс	Last	%Δ1D	%Δ1M
GB_KZMS 05.08.20 12:04	2 999,98	+2,18	+20,48
CCBN 05.08.20 11:52	230,71	+0,99	+0,69
KZTO 05.08.20 12:03	806,00	+0,12	-3,12
Индекс KASE 05.08.20 11:59	2 431,05	-0,13	+2,83

Денежный рынок			
Symbol	Last	%Δ1D	%Δ1M
MM Index 04.08.20 16:55	7,69	-1,70	-0,22
TONIA 05.08.20 11:57	8,71	+1,01	+0,81
SWAP-1D (USD) 04.08.20 16:45	7,39	-1,99	-0,98
TWINA 05.08.20 11:40	9,25	+0,04	+0,51
SWAP-2D (USD) 04.08.20 16:45	9,25	+0,15	+0,38
KazPrime-3M (KZT) 05.08.20 11:33	10,50	0	-1,00

Валюты			
Symbol	Average	Δ1D	Δ1M
USDKZT_TOM 05.08.20 11:00	418,36	-0,16	+9,17
EURKZT_TOD 04.08.20 16:00	493,00	-	+27,50
CNYKZT_TOD 05.08.20 11:00	60,1609	+0,2270	+1,8174
EURUSD_TOD	-	-	-
USDKZT_SPT	-	-	-
RUBKZT_TOD 04.08.20 16:00	5,7260	+0,0428	+0,0415

Элементы главной страницы (1/2)

05.08.2020 - ВЕБИНАР "ФОНДОВЫЙ РЫНОК: ОСВЕЩАЕМ ГРАМОТНО"

Онлайн-площадка

Компаниям | Инвесторам | Брокерам-дилерам | Пользователям рыночной информации

zoom

Слайдер

информирует о размещении на рынках KASE, анонсирует предстоящие мероприятия, освещает результаты прошедших мероприятий

FREEDOM finance

7555 | ffin.kz

Рекламный баннер

АКЦИИ >

Код	Last	%d1D	%d1M
СБН_KASE	2 559,50	+2,10	+20,43
СБН	280,11	+0,20	+0,00
KLGFD	300,00	+0,12	-0,12
Индекс KASE	2 491,05	-0,10	+2,00

ДЕНЕЖНЫЙ РЫНОК >

Symbol	Last	%d1D	%d1M
MIM Index	1,00	-1,70	-0,22
ГОНИА	3,11	+1,01	+0,31
ЗНАР-10 (USD)	1,50	-1,20	-0,50
FINBIL	3,20	+0,04	+0,01
ЗНАР-30 (USD)	3,20	+0,15	+0,50
Каштан-5M (KLG)	10,50	0	-1,00

Валюты >

Symbol	Average	d1D	d1M
USDKLG_FOM	410,50	-0,10	+2,17
EURKLG_FOM	420,00	-	+27,50
CHFKLG_FOM	80,1500	+0,2270	+1,3176
EURUSD_FOM	-	-	-
USDKLG_SPT	-	-	-
RUBKLG_FOM	3,7200	+0,0420	+0,0415

всплывающие подсказки
подведите курсор к заголовкам столбцов для получения уточнения содержания

спарклайн
демонстрирует движение акций в течение последних 30 календарных дней

Новости

Рынки >

05.08.2020 14:05

Объявлено изменение индекса KASPrime на 20,50% по состоянию на 05.08.2020

05.08.2020 14:05

Результаты торгов индекса KASPrime на 05.08.2020: KAS E: SNYKZT...TO D = 60,1500 (+0,2270)

04.08.2020 13:00

Объявлено на KASE состоится следующий выпуск новостей по размещению 472 904 027 облигаций KZ2000004340 (KZ11025) АО "Ипотечная организация "Таваккылысыя Ипотечная Компания"

Компании >

05.08.2020 14:47

Агентство Республики Казахстан по регулированию и развитию финансового рынка зарегистрировало второй выпуск облигаций KZ2000006808 в пределах седьмой облигационной программы АО "Банк Развития Казахстана"

05.08.2020 14:44

АО "Пилсвик Ресурсес" и платно для клиентов по приложению KZ200000666 (SATC) за июль 2020 года - июль 2020 года

05.08.2020 14:00

Акционеры АО "North Caspiя Petroleum" (Нурт) получили дивиденды за июль 2020 года

Биржа >

05.08.2020 17:00

KASE ВВЕЛА В СЛУЖБУ РИСК-ПЛАНИРОВАНИЕ РЫНОЧНОГО РИСКА ЦЕННЫХ БУМАГ СПИСКАТЬ

05.08.2020 14:00

АНО ИС: 04 АВГУСТА KASE ПРОВЕДЕТ ОНЛАЙН ВСТРЕЧУ С РУКОВОДСТВОМ И АО "КСЕЛ" В РАМКАХ ЕВРОПЕЙСКОГО ДНЯ ИНВЕСТИТОРА

05.08.2020 13:00

KASE ВВЕЛА В СЛУЖБУ РИСК-ПЛАНИРОВАНИЕ РЫНОЧНОГО РИСКА ЦЕННЫХ БУМАГ СПИСКАТЬ

05.08.2020 13:00

Блоки торговой информации

показывают главные рыночные изменения текущего торгового дня

С помощью кнопки в правом верхнем углу блока можно изменить рынок

Блок новостей

лента новостей теперь разделена на три тематики:

- Рынки (статистика, итоги торговых сессий, размещения ценных бумаг, запуск новых инструментов и др.)
- Компании (корпоративные новости эмитентов, выплата дивидендов по акциям и купонов по облигациям)
- Биржа (информационные сообщения и корпоративные новости KASE)

Элементы главной страницы (2/2)

Раскрытие информации компаниями

Компания	Название документа	Дата предоставления
Freedom Holding Corp.	Freedom Holding Corp. сообщает о приобретении АО "Банк Kassa Nova"	04.08.20
ForteBank	О подписании договора о продаже 100% акций Банка Kassa Nova	04.08.20
Фридом Финанс	Выписка из протокола внеочередного общего собрания акционеров от 03 августа 2020 года	04.08.20
Фридом Финанс	Информация о заключении крупной сделки от 29 июля 2020 года	04.08.20
Баян Сулу	Информация о передаче 29 июля 2020 года в залог (перезалог) имущества эмитента на сумму, составляющую десять и более процентов от размера общей балансовой стоимости активов данного эмитента, а также снятии с залога (перезалога) имущества эмитента на сумму, составляющую десять и более процентов от размера общей балансовой стоимости активов данного эмитента	04.08.20
BCC Invest	Информация о решении Совета директоров эмитента от 24 июля 2020 года	04.08.20
Казахстанский фонд устойчивости	Информация о решении Совета директоров эмитента от 24 июля 2020 года	04.08.20
Казахстанский фонд устойчивости	Информация о решении Совета директоров эмитента от 24 июля 2020 года	04.08.20
Айдала Мунай	Информация о решении единственного участника от 24 июля 2020 года	04.08.20
Оптово-розничное предприятие торговли	Информация о суммарном размере вознаграждения членов исполнительного органа за 2019 год	04.08.20

РАСКРЫТИЕ ИНФОРМАЦИИ КОМПАНИЯМИ

Компания:

NOSTRUM OIL & GAS

Тип документа:

Все документы

Дата:

30.07.2020

Компания	Название документа	Дата предоставления
NOSTRUM OIL & GAS	Операционные результаты за II квартал и 6 месяцев, закончившихся 30 июня 2020 г.	30.07.20

Вход в главное меню

осуществляется
через кнопку,



которая расположена
в header сайта
(верхняя панель)

В меню есть **поисковая строка**. Воспользуйтесь ею для более быстрого поиска разделов меню (поиск работает на основе совпадений вводимого Вами запроса и заголовка раздела)

Поиск в меню ✕ 🔍 Найти

Рынки и торги

Рынки	Индикаторы	Торги	Оценка и параметры
Акции	Фондовый рынок	Список инструментов	Рыночная оценка
Паи	Денежный рынок	Просмотр торгов	Риск-параметры финансовых инструментов
Корпоративные облигации	Совместные индексы	Регламент торгов и клиринга	Средневзвешенные цены
Ценные бумаги МФО		Клиринг и расчеты	Параметры кривой доходности ГЦБ
Государственные ценные бумаги			
Иностранные валюты			
Операции репо			
Деривативы			

Продукты и услуги

Листинг	Членство	Информационные продукты	Технологии
Список компаний	Список членов KASE	Биржевая информация и программное обеспечение	Подключение
Раскрытие информации компаниями	Ранжирование активности	Ежедневный обзор рынка	Техническая поддержка
Дипломанты номинаций	Маркет-мейкеры	Еженедельный обзор рынка	Внедрение технологий MOEX
	Клиринговые участники	Информационный бюллетень	
	Услуги прямого доступа	Аналитика АО РА РФЦА (2016-2017)	
	Дипломанты номинаций		

Правила

Правила KASE	Корпоративное управление	Законодательство	Дополнительные материалы
Правила для ASTS+			

Пресс-центр

Новости	Мероприятия	Пресс-релизы	Корпоративный стиль
Все новости	Доклады и презентации	СМИ о нас	Контакты пресс-службы
Новости рынков	Брошюры		
Новости компаний			
Новости Биржи			

Система поиска по всему сайту

The screenshot shows the top navigation bar of the KASE website. On the left is the KASE logo and name, followed by its full name in Russian, Kazakh, and English. In the center, the date and time are displayed: 'Среда, 5 августа 2020 12:36 +7 (727) 237 53 00'. On the right, there is a search bar with the text 'Найти' and a magnifying glass icon, and a 'Войти' button. Below the navigation bar is a banner for 'Терминал для Интернет-трейдинга STrade'. The main content area displays the search results for 'HSBK', titled 'РЕЗУЛЬТАТЫ ПОИСКА "HSBK"'. There are three categories listed: 'Эмитенты (1)' with a green up arrow, 'Ценные бумаги (29)' with a green down arrow, and 'Новости за последние 52 недели' with a green down arrow. The first result under 'Эмитенты' is 'АО "Народный сберегательный банк Казахстана"'. The 'HSBK' text is highlighted in yellow.

С помощью кнопки



в верхней панели сайта.

Вы можете ввести в строку поиска **необходимый запрос**, получить результаты и осуществить быстрый переход на разные разделы сайта

Система поиска по новостям (1/2)

Раздел **Все новости** содержит значительный объем информации о рынках, эмитентах, членах KASE, который регулярно обновляется.

Благодаря большому объему новых и архивных данных, этот раздел заслуженно можно назвать самым информативным блоком данных о финансовом рынке Казахстана на просторах интернета.

Все новости расположены в **хронологическом порядке** от новых к старым.

Вы можете осуществить поиск:

- 1. по дате** с помощью выбора определённой даты в календаре
- 2. по вводу** в строку поиска интересующего Вас слова или фразы без использования дополнительных фильтров (только в заголовках, точное соответствие). Таким образом, поиск осуществляется и по заголовку, и по тексту новости.

Продолжение на следующем слайде

ВСЕ НОВОСТИ

Поиск ИСКАТЬ → Дата:

только в заголовках точное соответствие

- 14.02.18, 18:25 АО "Банк "Bank RBK" привлекло на KASE 14 февраля 33,7 млрд тенге, разместив 15-летние субординированные облигации KZ2COY15F657 (KZ2C00004125, INBNb7) с доходностью к погашению 4,08 % годовых
- 14.02.18, 18:23 АО "Ипотечная организация "Казахстанская Ипотечная Компания" привлекло на KASE 14 февраля 6,0 млрд тенге, разместив 10-летние облигации KZ2COY10F013 (KZ2C00003333, KZIKb27) с доходностью к погашению 10,50 % годовых
- 14.02.18, 18:15 14 февраля значение Индекса KASE снизилось на 0,22% до 2 306,34
- 14.02.18, 17:50 KASE ПРОВЕЛА НАГРАЖДЕНИЕ НАИБОЛЕЕ ОТЛИЧИВШИХСЯ ПРЕДСТАВИТЕЛЕЙ СМИ ПО ИТОГАМ 2017 ГОДА
- 14.02.18, 17:49 KASE ПРОВЕЛА НАГРАЖДЕНИЕ ЛИСТИНГОВЫХ КОМПАНИЙ ДИПЛОМАМИ "ЗА СТРЕМЛЕНИЕ К ПРОЗРАЧНОСТИ" ПО ИТОГАМ 2017 ГОДА
- 14.02.18, 17:47 KASE ПРОВЕЛА НАГРАЖДЕНИЕ НАИБОЛЕЕ ОТЛИЧИВШИХСЯ ЧЛЕНОВ БИРЖИ ПО ИТОГАМ 2017 ГОДА
- 14.02.18, 17:21 АО "BCC Invest" - дочерняя организация АО "Банк ЦентрКредит" сообщило о заключении договора об оказании услуг по брокерскому обслуживанию и номинальному держанию с АО "Финансовый холдинг "Цесна" и АО "Цеснабанк"

ПОИСК ПО НОВОСТЯМ

казтрансойл ИСКАТЬ → Дата:

только в заголовках точное соответствие

- 27.02.18, 16:52 АО "КазТрансОйл" сообщило об утверждении тарифа на услугу по перекачке нефти в целях экспорта и тарифа на услугу по перекачке нефти в целях транзита по казахстанскому участку магистрального трубопровода ТОН-2
- 14.02.18, 17:49 KASE ПРОВЕЛА НАГРАЖДЕНИЕ ЛИСТИНГОВЫХ КОМПАНИЙ ДИПЛОМАМИ "ЗА СТРЕМЛЕНИЕ К ПРОЗРАЧНОСТИ" ПО ИТОГАМ 2017 ГОДА
- 01.02.18, 11:30 С 01 ФЕВРАЛЯ 2018 ГОДА KASE ИЗМЕНИЛА ПАРАМЕТРЫ АКЦИЙ, ВХОДЯЩИХ В ОБНОВЛЕННЫЙ ПРЕДСТАВИТЕЛЬСКИЙ СПИСОК ИНДЕКСА KASE
- 01.02.18, 08:49 /ПОВТОР/ KASE СФОРМИРОВАЛА СПИСКИ АКЦИЙ ПЕРВОГО, ВТОРОГО И ТРЕТЬЕГО КЛАССОВ ЛИКВИДНОСТИ НА ФЕВРАРЬ-МАРТ 2018 ГОДА
- 31.01.18, 09:26 /ПОВТОР/ KASE СФОРМИРОВАЛА СПИСКИ АКЦИЙ ПЕРВОГО, ВТОРОГО И ТРЕТЬЕГО КЛАССОВ ЛИКВИДНОСТИ НА ФЕВРАРЬ-МАРТ 2018 ГОДА
- 29.01.18, 18:45 С 01 ФЕВРАЛЯ ИЗ ПРЕДСТАВИТЕЛЬСКОГО СПИСКА ИНДЕКСА KASE БУДУТ ИСКЛЮЧЕНЫ ПРОСТЫЕ АКЦИИ KZ1C51460018 (KZ000A0KEZQ2, RDGZ) АО "РАЗВЕДКА ДОБЫЧА "КАЗМУНАЙГАЗ"

2.
3. **по вводу** в строку поиска интересующего Вас слова или фразы с использованием фильтра **“только в заголовках”**. Таким образом, поиск осуществляется только по заголовку. Такой поиск удобен в случаях, если Вы ищите новости одинакового формата в разные периоды времени.

4. **по вводу** в строку поиска интересующего Вас слова или фразы с использованием фильтра **“точное соответствие”**. Таким образом, поиск осуществляется и по заголовку, и по тексту новости. Такой поиск удобен в случаях, если Вы точно знаете род, число, падеж и склонение имён существительных, форму спряжения глаголов, окончания прилагательных и т.д. использованных в новости.

ПОИСК ПО НОВОСТЯМ

divиденд ИСКАТЬ → Дата:

только в заголовках точное соответствие

- 26.02.18, 15:53 АО "Altyn Bank" (ДБ АО "Народный Банк Казахстана") сообщило о решении единственного акционера о выплате дивидендов по простым акциям KZ1C37300015 (KZ1C00001197, ATBN)
- 01.02.18, 10:37 АО "Дочерняя страховая компания Народного банка Казахстана "Халык - Казахинстрах" сообщило о выплате дивидендов по простым акциям KZ1C39450016 (KZ000A1CTMQ3, KZIS)
- 26.01.18, 09:51 АО "BCC Invest" - дочерняя организация АО "Банк ЦентрКредит" сообщило о выплате дивидендов за 2010–2016 годы
- 24.01.18, 17:24 АО "Банк ЦентрКредит" сообщило о решении Совета директоров о выплате дивидендов по привилегированным акциям, конвертируемым в простые акции банка, за декабрь 2016 года – декабрь 2017 года
- 16.01.18, 11:46 KASE ДОБАВИЛА В СВОЙ КАНАЛ ПРИЛОЖЕНИЯ TELEGRAM ИНФОРМАЦИЮ О ДИВИДЕНДАХ
- 12.01.18, 09:59 АО "Банк ЦентрКредит" намерено выплатить дивиденды по своим привилегированным акциям, конвертируемым в простые акции, за декабрь 2016 года – декабрь 2017 года

ПОИСК ПО НОВОСТЯМ

физических лиц ИСКАТЬ → Дата:

только в заголовках точное соответствие

- 15.02.18, 17:36 АО "Банк ЦентрКредит" привлекло на KASE 15 февраля 5,8 млрд тенге, разместив 10-летние облигации KZP03Y10E992 (KZ2C00004158, ССВНб30) с доходностью к погашению 11,75 % годовых
- 08.02.18, 18:09 В январе количество счетов физических лиц, задействованных в сделках с акциями на KASE, увеличилось на 8 %
- 06.02.18, 15:24 АО "Банк Развития Казахстана" сообщило о расширении программы льготного автокредитования за счет дополнительных средств Национального фонда в размере 8,0 млрд тенге
- 25.01.18, 16:18 С 26 января 2018 года простые акции KZ1C45790017 (KZ1C00001056, КМІС) АО "Страховая компания "Казахмыс" исключены из официального списка KASE по инициативе их эмитента

Результаты поиска обычно выводятся на нескольких страницах (на одной странице выводятся максимум 20 новостей). Переключение между страницами происходит с помощью кнопок

Также переключаться между страницами можно, изменяя цифру (номер страницы в конце ссылки в адресной строке браузера. К примеру, <http://kase.kz/ru/news/search/headersonly/normal/дивиденды/30>)

[Часто задаваемые вопросы](#) | [Партнерские сайты](#)

© АО "Казахстанская фондовая биржа"

Копирование материалов – только с письменного разрешения.

ЧАСТО ЗАДАВАЕМЫЕ ВОПРОСЫ

[Общие принципы работы на площадке KASE](#)



[Процедура листинга](#)



[Порядок расчетов T+2](#)



[Организация торговли ценными бумагами в ASTS+](#)



ЗАДАЙТЕ СВОЙ ВОПРОС

Имя:

E-Mail:

Вопрос:



Страницы рынков (1/2)

Главная / Рынки и торги / Рынки / Акции

Через главное меню Вы можете осуществить переход на страницы рынков. К примеру, на рынок **Акции**.

С помощью **левого бокового меню** Вы можете переключаться между всеми рынками KASE.

С помощью разворотов Вы можете настроить вывод наиболее интересующих данных.

Используйте кнопки сортировки рядом с наименованием столбца в шапке таблиц для Вашего удобства.

При просмотре данных в таблицах существует возможность **выбора периода данных**.

АКЦИИ

Индикаторы 

Наиболее ликвидные акции

Период: 


Время последних данных: 16.02.18, 16:58

Код	KI	Сделки	Объем, млн KZT	Доля, %	Цена, KZT	Маркет-мейкер	Дата
CCBN	3,117	559	283,9	31,2	277,97	М	16.02.18
KZTO	2,512	372	83,3	9,1	1 480,00	М	16.02.18
GB_KZMS	2,233	365	120,9	13,3	3 869,00	М	16.02.18
RDGZр	1,915	99	68,9	7,6	11 900,00	-	16.02.18
HSBK	1,826	257	47,4	5,2	102,51	М	16.02.18
KCEL	1,632	120	75,8	8,3	1 650,00	М	16.02.18
KEGC	1,623	173	17,3	1,9	1 405,00	М	16.02.18
KZTK	1,577	68	50,5	5,5	24 089,99	М	16.02.18
ABBN	1,353	116	16,4	1,8	1 200,01	М	16.02.18
KKGBр	1,337	60	17,0	1,9	91,00	-	16.02.18

* без учета специализированных торгов и особо крупных сделок

* акции отсортированы по значению показателя ликвидности за выбранный период

Лидеры роста и падения 

IPO и SPO 

Страницы рынков (2/2)

Главная / Рынки и торги / Рынки / Акции

Регламент

Акции первого класса
ликвидности:

11:30 – 17:00 торговая сессия


17:30 – 19:00 клиринговая сессия
(T+2)

Акции второго и третьего классов
ликвидности:

15:00 – 17:00 торговая сессия

Средневзвешенные цены

Риск-параметры акций



Полезные ссылки

- o Список акций
- o Просмотр торгов
- o Маркет-мейкеры
- o Рыночная оценка
- o Правила торгов

Регламент

11:30 – 17:00 торговая сессия

Средневзвешенные цены



Полезные ссылки

- o График выпуска ГЦБ
- o Просмотр торгов
- o Правила торгов
- o Календарь праздников

Справочная информация

Уровень инфляции в годовом
выражении – 7,1 % (с 01.01.17 до
01.01.18);

Суверенные долгосрочные
рейтинги Казахстана:

Moody's Investors Service: Baa3/
стабильный (26.07.17);

Standard & Poor's: BBB-/
стабильный/A-3, kzAA (18.01.18);

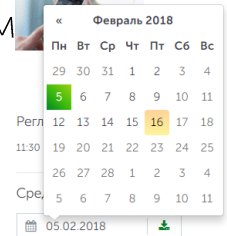
Fitch Ratings: BBB/стабильный/F2
(20.10.17);

В правой панели рынков добавлен быстрый доступ к другим релевантным разделам сайта (через **Полезные ссылки**).

Добавлена возможность скачивания файлов со **средневзвешенными ценами** и **риск-параметрами акций** за любой рабочий день. Для скачивания файлов необходимо поставить курсор в белую строку



и выбрать интересующую дату во всплывающем



нажать на кнопку скачи



Торговая информация (1/2)

На любой странице сайта Вы имеете доступ к открытию архивных статистических данных и результатов торгов за день с помощью кнопки



Торговая информация

в правом нижнем углу страницы.

В Результаты торгов за период доступен просмотр статистики

за прошедший месяц (в виде круговых диаграмм), за период с начала текущего года и за весь прошлый год (в виде таблиц).


На этой странице **доступно скачивание файла** с данными за выбранный период.

Обновление данных за прошедший месяц происходит в течение 1 рабочего дня после пресс-брифинга KASE.

каждый круг иллюстрирует отдельный сектор биржевой площадки KASE

у некоторых секторов есть деления на подсектора. Они выделены другим цветом (помимо темно зеленого). При подведении курсора к отдельному подсектору можно увидеть всплывающую табличку, на которой указаны доля подсектора в секторе, и его объем в KZT

внутри каждого круга указывается **объем сектора за прошедший месяц**



1 месяцев 2018 Получить файл

Сектор биржевого рынка	1-1, 2018		1-1, 2017		Тренд	
	Объем	%	Объем	%	Объем	%
Акции	10,5	<0,1	7,1	<0,1	+3,4	+47,4
– первичный рынок	0	0	0	0	0	–
– вторичный рынок	10,5	<0,1	7,1	<0,1	+3,4	+47,4
ЦБ инвестиционных фондов	<0,1	<0,1	<0,1	<0,1	-0,0	-21,1
Корпоративные облигации	8,3	<0,1	4,5	<0,1	+3,8	+83,6
– первичный рынок	5,0	<0,1	0,9	<0,1	+4,1	+481,3
– вторичный рынок	3,3	<0,1	3,7	<0,1	-0,3	-8,9
Ценные бумаги МФО	0	0	0	0	0	–
Государственные ценные бумаги	15,8	0,1	95,1	0,9	-79,3	-83,4
– первичный рынок	5,2	<0,1	72,2	0,6	-67,0	-92,7
– вторичный рынок	10,5	<0,1	22,9	0,2	-12,4	-54,0
Иностранные валюты (спот)	1 244,8	10,0	555,2	5,0	+689,6	+124,2
Рынок денег	11 139,3	89,7	10 499,3	94,1	+640,0	+6,1
– Операции валютного свопа	4 177,9	33,6	5 062,9	45,4	-885,0	-17,5
– Операции РЕПО	6 961,4	56,1	5 436,4	48,7	+1 525,0	+28,1
– “прямое” репо с ГЦБ	0	0	0	0	0	–
– авторепо с ГЦБ	6 819,4	54,9	4 844,2	43,4	+1 975,3	+40,8
– “прямое” репо с НЦБ	14,8	0,1	6,6	<0,1	+8,3	+125,3
– авторепо с НЦБ	120,2	1,0	585,7	5,2	-465,5	-79,5
– репо с неттингом	6,9	<0,1	0	0	+6,9	–
Деривативы	0	0	0	0	0	–
ВСЕГО объем торгов	12 418,7	100	11 161,3	100	+1 257,4	+11,3

Торговая информация (2/2)

В **Результаты торгов за день** можно посмотреть данные, открыв разворот интересующего Вас сектора .

Обновление данных происходит после завершения торгового дня.

Закреть страницу Торговая информация можно с помощью крестика в правом верхнем углу (✕) . При этом Вы возвращаетесь на ту же страницу, на которой была открыта Торговая информация

ТОРГОВАЯ ИНФОРМАЦИЯ



Результаты торгов за период

Результаты торгов за день

Результаты торгов за 23.02.2018

Акции



Код	Лучшая котировка на покупку	Лучшая котировка на продажу	Цена первой сделки	Макс. цена	Мин. цена	Цена последней сделки	Изменение цены за день, %	Средневзвеш. цена	Количество сделок	Объем, млн КЗТ
ABBN	1 215,00	1 225,00	1 220,00	1 225,00	1 206,58	1 225,00	+0,41	1 221,51	22	2,5
AKZM	11 398,81	11 456,00	11 379,29	11 403,42	11 379,29	11 398,81	-0,29	11 399,76	7	1,9
BAST	55 420,00	55 650,00	55 747,97	55 747,97	55 420,00	55 420,00	-0,23	55 745,25	12	14,3
CCBN	273,73	275,67	274,98	275,67	272,50	275,67	+1,35	274,70	64	22,5
GB_KZMS	3 760,01	3 770,00	3 749,99	3 799,99	3 749,99	3 770,00	+0,53	3 769,24	55	10,4
GB_NTRM	1 184,47	1 220,00	1 220,00	1 220,00	1 220,00	1 220,00	+2,09	1 220,00	1	0,3
HSBK	108,26	108,95	105,53	109,00	105,53	108,26	+1,21	108,06	148	31,9
KCEL	1 634,00	1 693,98	1 633,00	1 693,98	1 613,01	1 693,98	+3,67	1 659,96	63	186,3
KEGC	1 429,99	1 430,00	1 404,99	1 430,00	1 404,99	1 430,00	+1,31	1 420,70	73	24,3
KKGB	90,00	109,00	90,00	90,00	90,00	90,00	0	90,00	1	0,0
KKGBp	85,00	94,99	91,00	91,01	91,00	91,00	0	91,00	5	18,1
KZTK	24 300,00	24 897,00	23 910,00	24 997,00	23 910,00	24 897,00	+2,50	24 588,01	46	67,2
KZTKp	9 555,00	9 785,00	9 700,00	9 785,00	9 700,00	9 785,00	+0,87	9 708,19	2	5,0
KZTO	1 581,12	1 585,99	1 588,00	1 588,95	1 581,12	1 585,00	0	1 584,65	109	25,3
RDGZ	-	26 994,00	26 994,00	26 994,00	26 994,00	26 994,00	+0,55	26 994,00	2	0,1
RDGZp	12 607,00	13 197,00	12 599,00	13 500,00	12 599,00	12 636,00	+2,73	13 116,55	32	21,5
RU_AFLT	811,70	827,00	807,20	828,00	807,20	811,71	-0,18	825,39	6	0,1
RU_GAZP	805,00	809,50	801,20	809,50	801,20	805,00	+0,47	807,69	12	0,1
RU_MGNT	28 000,00	33 000,00	30 000,00	30 000,00	30 000,00	30 000,00	+2,41	30 000,00	1	0,3
RU_SBER	1 590,00	1 592,62	1 594,29	1 594,29	1 588,74	1 592,62	+0,29	1 591,51	13	1,1
RU_VTBR	0,29	0,29	0,29	0,30	0,29	0,29	+4,10	0,29	6	0,3
US_BAC_	10 203,22	10 238,49	10 250,00	10 281,00	10 203,22	10 203,22	+0,27	10 240,76	9	0,2
Итого:									689	433,9

* в таблице приведены только рыночные сделки без учета специализированных торгов

ЦБ инвестиционных фондов



Корпоративные облигации



Ценные бумаги МФО




Список компаний

Главная / Продукты и услуги / Листинг / Список компаний

С помощью страницы **Список компаний** Вы можете ознакомиться со списком компаний-эмитентов KASE .

Используйте **фильтры и поисковую строку** для более быстрого поиска нужной компании.











Вы можете отсортировать данные с помощью кнопок сортировки в шапке таблицы, рядом с наименованием столбца.

Осуществите **переход** на страницу компании через активные ссылки в коде или в наименовании компании, или на официальный сайт компании через кнопку  в соответствующей строке

СПИСОК КОМПАНИЙ

● Все Листинговые Нелистинговые Допустившие дефолт

Всего эмитентов - 153

Код	Компания	Сайт	Рейтинг	Капитализация, млрд KZT
ABBN	Банк Астаны		Fitch Ratings: http://www.fitchratings.com;	43,41
ADLA	Айдала Мунай			-
AGGZ	Амангельды Газ			-
AGKK	Аграрная кредитная корпорация		S&P: BB-/стабильный/В, kzA;	-
AKFI	AMF Group			0,48
AKNP	Актобе нефтепереработка			-
AKRL	Ай Карааул			18,06
AKZM	Актюбинский завод металлоконструкций			2,47
ALBN	Альфа-Банк		S&P: BB-/стабильный/В, kzA-; Fitch Ratings: http://www.fitchratings.com;	-
ALMN	АлатауМунайАлтын			-
ALMS	Алтыналмас			17,39
ALSF	Аль Сакр Финанс			2,69



АО "КазТрансОйл" (KZTO)

Капитализация: суммарная рыночная стоимость акций компании – 569 276,51 млн KZT (\$1 782,78 млн)

Контакты: Республика Казахстан, 010000, г. Астана, пр. Кабанбай батыра, 19, блок Б
Телефоны: (7172) 55 51 44, 55 51 45
Факс: (7172) 55 51 48, 24 32 32

Сайт: www.kaztransoil.kz

Электронная почта: office@kaztransoil.kz

Основная деятельность: оказание услуг по транспортировке нефти, включая транспортировку нефти трубопроводным, морским и железнодорожным транспортом, а также услуг по транспортировке продуктов переработки нефти и воды по системе собственных трубопроводов, услуг по сливу и наливу нефтепродуктов

Первый руководитель: Генеральный директор Досанов Димаш Габитович

Кредитные рейтинги: **Moody's Investors Service:** Ваа3/стабильный (01.08.17);
Standard & Poor's: BB-/стабильный (27.11.17);
Fitch Ratings: <http://www.fitchratings.com>;

Ценные бумаги

Акционеры

Финансовые показатели

Документы

Новости

Документы



Тип документа: Год предоставления:

Название документа	Дата предоставления
Изменения и дополнения № 39 в проспект выпуска акций, утвержденные 02 августа 2017 года	08.08.17
Изменения № 38 в проспект выпуска акций, утвержденные 24 мая 2017 года	01.06.17
Изменения № 37 в проспект выпуска акций, утвержденные 18 марта 2017 года	27.03.17
Изменения № 36 в проспект выпуска акций, утвержденные 23 февраля 2017 года	24.02.17

На страницах компаний-эмитентов Вы можете найти всю основную информацию о компании.

Вы можете использовать горизонтальные кнопки

Ценные бумаги

для быстрого доступа к информации (при нажатии на кнопку осуществляется спуск до разворота с выбранной информацией и его автоматическое открытие)

В развороте **Документы** для Вашего удобства внедрена сортировка документов в зависимости от типа и года предоставления документа.

Список инструментов

Главная / Рынки и торги / Торги / Список инструментов

С помощью страницы **Список инструментов** Вы можете ознакомиться со списком финансовых инструментов, доступных к торговле на KASE.

Используйте **фильтры и развороты** для более быстрого поиска в зависимости от типа финансового инструмента.


Осуществите **переход** на страницу инструмента через активные ссылки в коде инструмента или на страницу компании в наименовании компании.

Данные на странице **обновляются** ежедневно.

СПИСОК ИНСТРУМЕНТОВ

Основная площадка	Другие инструменты
Акции <input checked="" type="checkbox"/> категория "Премиум" <input checked="" type="checkbox"/> категория "Стандарт" Долговые ценные бумаги <input type="checkbox"/> категория "Облигации" <input type="checkbox"/> категория "Коммерческие облигации"	Государственные ценные бумаги <input type="checkbox"/> Национальный банк РК <input type="checkbox"/> Министерство финансов РК <input type="checkbox"/> Местные исполнительные органы <input type="checkbox"/> Ценные бумаги инвестиционных фондов <input type="checkbox"/> Ценные бумаги МФО <input type="checkbox"/> Производные ценные бумаги
Альтернативная площадка <input type="checkbox"/> Акции Долговые ценные бумаги <input type="checkbox"/> категория "Коммерческие облигации" <input type="checkbox"/> категория "Облигации" <input type="checkbox"/> категория "Буферная"	<input type="checkbox"/> Нелистинговые ценные бумаги <input type="checkbox"/> Иностранная валюта <input type="checkbox"/> Операции автоматического репо <input type="checkbox"/> Фьючерсы
<input type="checkbox"/> Выбрать все	

Всего: инструментов – 75, эмитентов – 61

Акции категории "Премиум" основной площадки 

Итого: инструментов – 10, эмитентов – 8

Акции категории "Стандарт" основной площадки 

Итого: инструментов – 65, эмитентов – 53

Страница инструмента

Главная / Рынки и торги / Торги / Список инструментов / HSBK

На странице инструмента Вы можете отслеживать его **цену и тренд цены к предыдущему закрытию**

102,99 ▼ -1,01 ▼ -0,97%

С минимальной временной задержкой.

Вы можете использовать горизонтальные кнопки

Торги

для быстрого доступа к информации (при нажатии на кнопку осуществляется спуск до разворота с выбранной информацией и его автоматическое открытие)

HSBK 102,99 ▼ -1,01 ▼ -0,97%

простая акция KZ1C33870011 (KZ000A0LE054)
АО "Народный сберегательный банк Казахстана"

Торги | Характеристики ценной бумаги | Проспекты | Новости

Торги

Date/Period	Bid	Offer	Last	W-aver	High	Low	Trade	Shares	m. KZT	th. USD
16.02.18	-	-	-	-	-	-	-	0	0,0	0
15.02.18	102,01	102,98	102,99	101,78	103,96	95,03	110	279 291	28,4	88,7
Last 52 weeks	-	-	102,99	72,95	109,18	51,01	12 944	35 035 913	2 555,7	7 830,4



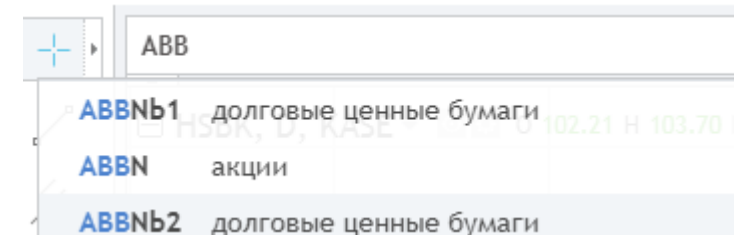
Графики цен и объема


Архив В течение текущего дня



На страницах рынков, индикаторов, инструментов Вы можете воспользоваться графиками для доступа к архивным данным.

В строке с кодом инструмента



Вы можете вводить код другого инструмента этого рынка и осуществить на него переход, или сравнить на одном графике несколько инструментов с помощью кнопки 

Для ознакомления с функциями графиков можно использовать сайт их провайдера – компании **Trading View**. Необходимо открыть <https://ru.tradingview.com/chart/> и во всплывающем черном окне нажать кнопку Начать

Спасибо за внимание!

Республика Казахстан, 050040
г. Алматы, ул. Байзакова, 280
Северная башня
Многофункционального комплекса
"Almaty Towers" 8-й этаж
Тел.: +7 (727) 237 5300
e-mail: info@kase.kz
www.kase.kz

FAQ

