

Эмбарго до 1200 АЛМТ (0600 UTC) 6 декабря 2021

Tengri Partners PMI™ Сферы услуг Казахстана

Включая Tengri Partners Совокупный PMI™ Казахстана

Ослабление деловой активности в ноябре

Основные выводы

В ноябре Индекс Деловой активности опустился ниже критической отметки 50.0 баллов до 48.7

Первое сокращение новых заказов с июля

Темп ценовой инфляции достиг нового рекорда в рамках исследования

Данные собирались с 12 по 25 ноября 2021

В ноябре сфера услуг Казахстана вернулась в отрицательную зону. Об этом свидетельствуют последние результаты исследования Tengri Partners PMI™, охватывающего сферу услуг Казахстана. Деловая активность незначительно снизилась; также наблюдался первый с июля отток новых заказов, хотя его темп не был существенен. При этом усилилось ценовое давление: инфляция цен на сырье и материалы уже второй месяц подряд достигает рекордно высокого показателя.

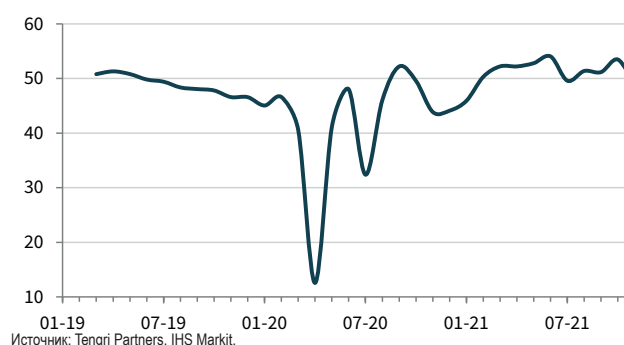
Основной показатель - это Индекс Деловой Активности. Он рассчитывается на основе одного вопроса, который просит указать на изменения в объемах деловой активности по сравнению с месяцем ранее. Индекс варьируется от 0 до 100, при этом значение выше 50 указывает на рост, а ниже 50 - на сокращение. Индекс корректируется с учетом сезонных колебаний.

Индекс Деловой Активности с учетом сезонных факторов в ноябре снизился до 48.7 баллов с октябрьского показателя 53.5. Этот факт свидетельствует о первом незначительном сокращении производительности услуг Казахстана за последние четыре месяца.

Тем не менее, средний показатель итогового индекса в четвертом квартале на уровне 51.1 был выше, чем в третьем (50.7), хоть и уступил рекордно высокому среднему показателю второго квартала 2021 года (53.0).

Следует отметить, что в ноябре впервые с июля наблюдался отток новых заказов на фоне сообщений о слабом клиентском спросе, что отчасти было вызвано пандемией. Тем не менее, темп оттока в целом был незначительный.

Tengri Partners Сферы услуг Казахстана Индекс деловой активности
ск, >50 = рост по сравнению с прошлым месяцем



Данные за ноябрь также указали на сохраняющееся в сфере услуг Казахстана сокращение занятости. Участники исследования связывали текущее сокращение со сложностями при поиске и удержании персонала, что частично объяснялось уходом многих работников в поисках более высоких зарплат для покрытия возросшей стоимости жизни. В ноябре темп сокращения слегка замедлился по сравнению с предыдущим месяцем, однако остался существенным.

При этом в сфере услуг сохраняется инфляционное давление. Цены на сырье и материалы выросли еще больше. По словам респондентов, основной причиной этого стало увеличение цен на энергию и энергоносители. Более того, темп роста издержек уже второй месяц подряд бьет рекорды и в целом был стремительным.

В ноябре казахстанские компании продолжили перекладывать возросшее ценовое бремя на клиентов, где это было возможно, для сохранения рентабельности. Средний уровень цен на услуги казахстанских поставщиков вырос 13-й месяц подряд. Темп инфляции лишь незначительно снизился по сравнению с рекордным октябрьским показателем, но остался резким.

В ноябре уровень оптимизма в деловых кругах существенно усилился. Индекс Деловых ожиданий поднялся до самой высокой отметки за четыре месяца, что свидетельствует о повышенном в рамках исследования уровне оптимизма относительно деловой активности на ближайший год. Согласно полученным сообщениям, основными факторами повышенных ожиданий стали надежды на восстановление экономики и ослабление карантинных ограничений.

Tengri Partners Совокупный PMI™ Казахстана

В ноябре показатели частного сектора Казахстана вернулись в отрицательную область

В октябре Сводный Индекс производительности PMI Казахстана* снизился с 53.3 баллов в октябре до 49.1 в ноябре. Это говорит о первом незначительном спаде активности в частном секторе с февраля.

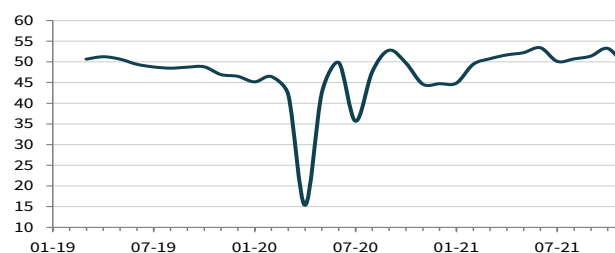
Снижение показателей коснулось, прежде всего, сферы услуг, где было зафиксировано умеренное сокращение деловой активности, которое прервало трехмесячный период роста. При этом производительность в обрабатывающей промышленности незначительно увеличилась.

Данные за ноябрь также указали на первый с января отток новых заказов в частном секторе Казахстана. В целом темп оттока был незначителен: небольшое снижение в сфере услуг контрастировало со стабильным потоком новых заказов в обрабатывающей промышленности.

При этом в ноябре компании из частного сектора вновь провели сокращение штатов. Таким образом, период непрерывного сокращения длится уже семь месяцев. Темп сокращения был наиболее медленным за последние три месяца, однако остался существенным.

В сфере ценообразования в ноябре продолжилось усиление инфляционного давления. Совокупный темп инфляции цен на сырье и материалы достиг нового рекордного показателя в рамках исследования уже второй раз подряд; в ответ на это компании резко увеличили средний уровень цен на свою продукцию и услуги.

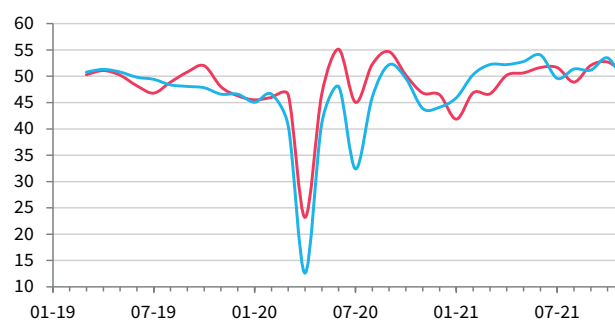
Tengri Partners Совокупный Индекс объемов производства
ск, >50 = рост по сравнению с прошлым месяцем



Источник: Tengri Partners, IHS Markit.

Объемы производства
Деловая активность

ск, >50 = рост по сравнению с прошлым месяцем



Источник: Tengri Partners, IHS Markit.

*Совокупный Индекс PMI – это средневзвешенные значения сопоставимых индексов PMI обрабатывающих отраслей и сферы услуг. Веса отражают относительный размер производственного сектора и сферы услуг согласно официальным данным ВВП.

Comment

Комментируя результаты последнего исследования, Анвар Ушбаев, управляющий партнер и инвестиционный директор компании Tengri Partners, отметил:

"Данные за ноябрь свидетельствуют о резком изменении обстановки в сфере услуг: впервые с июля деловая активность и объемы новых заказов снизились на фоне информации об ослаблении спроса. При этом следует отметить, что темп сокращения был в целом незначительным. Компании продолжали сталкиваться с трудностями в привлечении и удержании персонала, поскольку многие сотрудники увольнялись в поисках более высокооплачиваемой работы. Это привело к еще более существенному снижению уровня занятости.

Таким образом, в сфере услуг наблюдался спад, в то время как в производственной сфере — стагнация. В результате совокупный показатель производительности в ноябре снизился, завершив период роста, длившийся восемь месяцев. В середине четвертого квартала также наблюдалось сокращение объемов новых заказов. Еще одним существенным поводом для беспокойства в ноябре стало инфляционное давление: бремя расходов казахстанских производителей увеличивается рекордными темпами уже второй месяц подряд, в связи с чем компании резко повышали цены на свою продукцию и услуги для сохранения рентабельности.

Несмотря на это, казахстанские компании сохранили оптимизм на ближайший год и надеются на экономическое восстановление и улучшение спроса."

Индекс Занятости

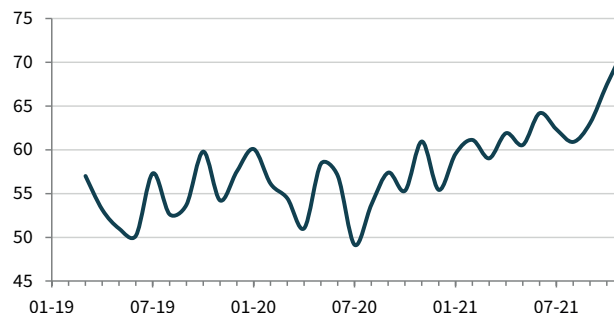
ск, >50 = рост по сравнению с прошлым месяцем



Источник: Tengri Partners, IHS Markit.

Индекс Себестоимости услуг

ск, >50 = инфляция по сравнению с прошлым месяцем



Источник: Tengri Partners, IHS Markit.

Контакт

Ильяс Цакалидис
Контакты с прессой
Tengri Partners
i.tsakalidis@tengripartners.com

Максим Крючков
Специалист по связям
Tengri Partners
m.kryuchkov@tengripartners.com

Lewis Cooper
Экономист
IHS Markit
T: +44-1491-461-019
lewis.cooper@ihsmarkit.com

Джоанна Викерс
Корпоративные связи
IHS Markit
T: +44 207 260 2234
joanna.vickers@ihsmarkit.com

Survey methodology

Tengri Capital PMI™ Сферы услуг Казахстана скомпилирован компанией IHS Markit из ответов на вопросы, рассылаемые менеджерам по закупкам около 250 предприятий. Сектор включает в себя такие направления, как потребительские услуги (за исключением розничной торговли), транспорт, информации, коммуникации, финансы, страхование, недвижимость и другие профессиональные услуги. Панель разделена на детальные данные по секторам и численности персонала компаний, основанные на вкладе в ВВП.

Ответы на вопросы собираются во второй половине каждого месяца и указывают направление изменений по сравнению с предыдущим месяцем. Индекс диффузии рассчитывается для каждой переменной исследования. Индекс представляет собой сумму процента «более высоких» ответов и половину процента ответов «без изменений». Индексы варьируются от 0 до 100 и показатель выше 50 указывает на общее увеличение по сравнению с предыдущим месяцем, а ниже 50 - на общее снижение. Затем индексы корректируются с учетом сезонных колебаний.

Основное значение - это Индекс Деловой активности. Индекс диффузии рассчитывается для каждой переменной, которая отвечает на вопрос об изменениях по сравнению с месяцем ранее. Индекс Деловой активности сферы услуг сопоставим с Промышленным Индексом Объемов производства. Его можно назвать «PMI сферы услуг», но его нельзя приравнивать к главному Промышленному Индексу PMI.

Совокупный Индекс Объемов производства представляет собой средневзвешанное значение индекса объемов производства и индекса деловой активности в сфере услуг. Веса отражают относительный размер производственного сектора и сектора услуг согласно официальным данным ВВП. Совокупный Индекс Объемов производства можно назвать "Совокупный PMI", но его нельзя приравнивать к главному Промышленному Индексу PMI.

Базовые данные не пересматриваются после публикации. Однако сезонно откорректированные факторы время от времени могут пересматриваться, по мере необходимости, что отразится на сезонной коррекции серии.

За дальнейшей информацией по методологии исследования Индекса PMI, пожалуйста, обращайтесь по электронному адресу economics@ihsmarkit.com.

Даты исследования и история

Данные собирались с 12 по 25 ноября 2021.

Исследование началось в марте 2019 года.

Предупреждение

Права на интеллектуальную собственность, предусмотренные в этом документе, принадлежат или лицензированы IHS Markit. Любое несанкционированное использование, включая, среди прочего, копирование, распространение, передачу или иное применение любых фигурирующих в данном документе данных, не разрешается без предварительного согласия IHS Markit. Компания IHS Markit не несет никакой ответственности, обязанности или обязательств за или в отношении содержания или информации («данные»), содержащихся в этом документе, любые ошибки, неточности, пропуски или задержки данных, либо за любые действия, предпринятые в отношении этого. Ни при каких обстоятельствах IHS Markit не несет ответственности за любые фактические, случайные или косвенные убытки, понесенные в результате использования таких данных. Purchasing Managers' Index™ и PMI™ - зарегистрированные торговые марки Markit Economics Limited или лицензированы Markit Economics Limited. IHS Markit является зарегистрированной торговой маркой IHS Markit Ltd. и/или других отделений компании.

О Банке Tengri Partners

Tengri Partners является диверсифицированной банковской группой в Центральной Азии, занимающейся торговлей ценными бумагами, рынками капитала, инвестиционным банкингом, управлением инвестициями, коммерческим финансированием и основными инвестициями.

О компании IHS Markit

IHS Markit (NYSE: INFO) является мировым лидером в области информации, аналитики и решений для основных отраслей и рынков, которые управляют экономикой во всем мире. Компания предоставляет информацию следующего поколения, аналитику и пути решения для клиентов в сфере бизнеса, финансов и управления, повышая эффективности их работы и обеспечивая глубокое понимание, которое приводит к хорошо информированным, уверенным решениям. IHS Markit имеет более чем 50000 ключевых деловых и правительственных клиентов, в том числе 80 процентов Fortune Global 500 и ведущих финансовых институтов мира.

IHS Markit – зарегистрированная торговая марка IHS Markit Ltd и/или других отделений компании. Все другие названия компаний и продуктов могут являться товарными знаками соответствующих владельцев. © 2021 IHS Markit Ltd. Все права защищены.

Если вы хотите отказаться от рассылки данного релиза от IHS Markit, пожалуйста, сообщите по электронному адресу joanna.vickers@ihsmarkit.com. Ознакомьтесь с политикой конфиденциальности, нажмите [здесь](#).

Индекс PMI

Purchasing Managers' Index™ (PMI™) в настоящее время рассчитывается для более 40 стран и основных регионов, включая Еврозону. Индекс PMI представляет собой наиболее ожидаемое исследование конъюнктуры рынка, за которым внимательно следят во всем мире. Центральные банки, финансовые рынки и руководители компаний ориентируются на результаты исследования, представляющие собой самые последние, точные и уникальные в своем роде ежемесячные показатели экономической активности. Дополнительную информацию можно получить на сайте ihsmarkit.com/products/pmi.html.